

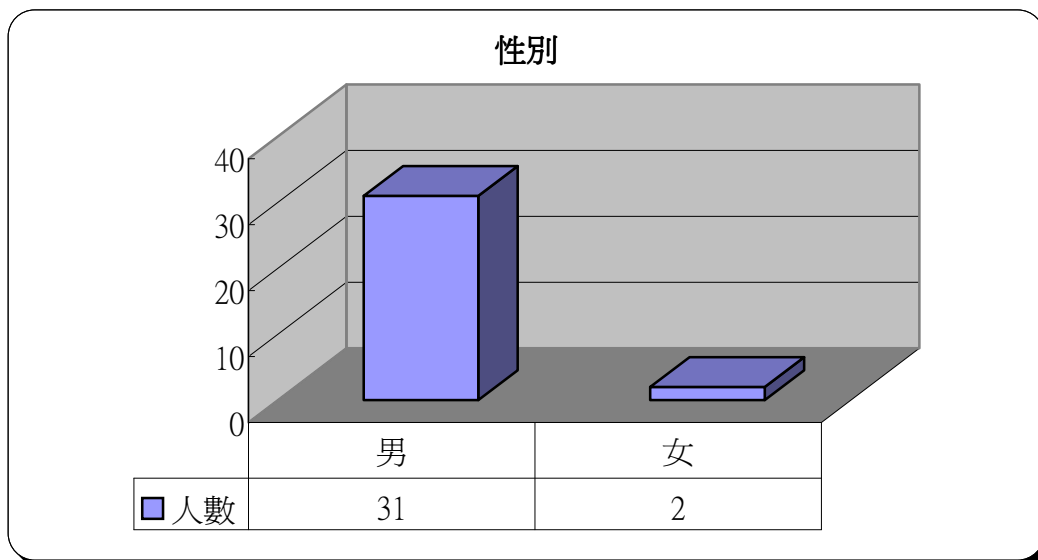
# 明愛展晴中心 問題賭徒個案資料統計



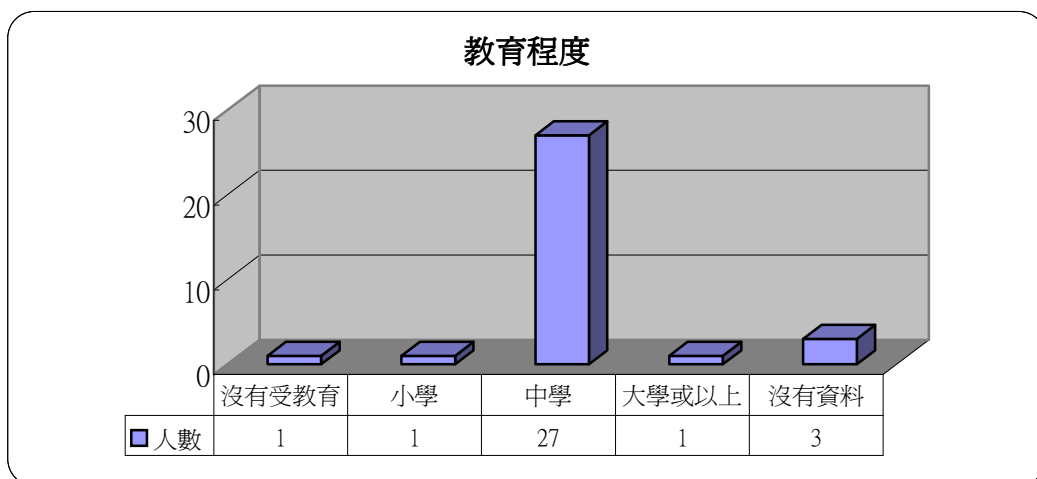
統計時期： 10/2003

總個案數目： 33

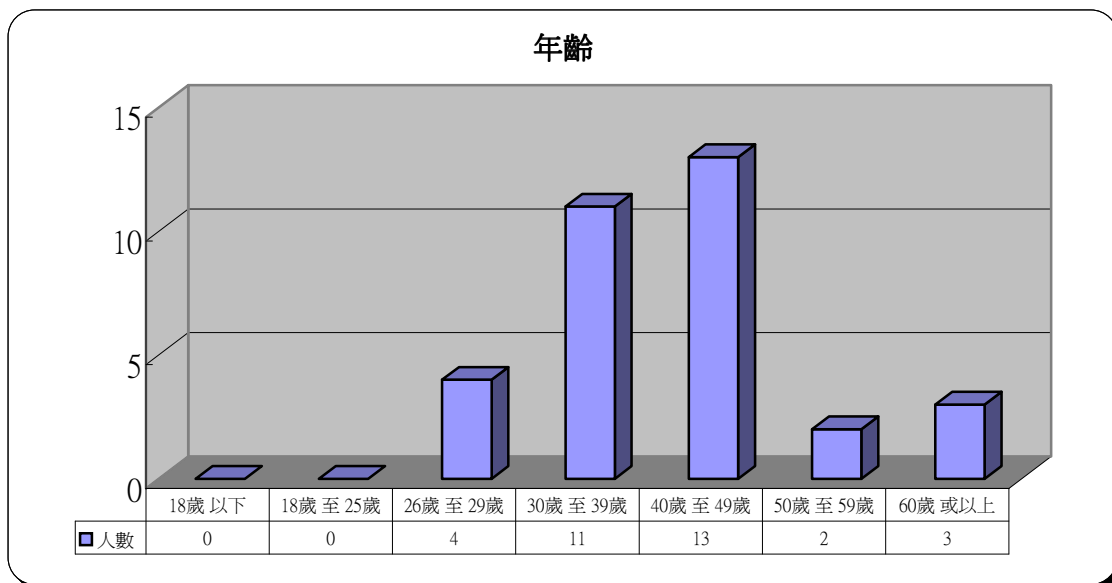
1	性別	人數	百分比
	男	31	93.9%
	女	2	6.1%



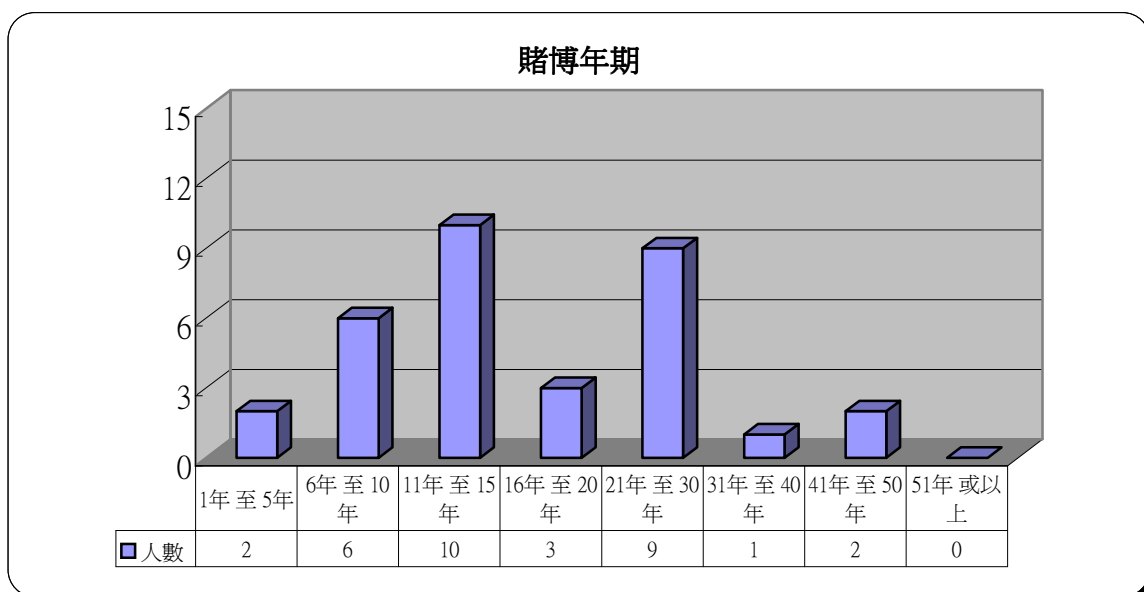
2	教育程度	人數	百分比
	沒有受教育	1	3.0%
	小學	1	3.0%
	中學	27	81.8%
	大學或以上	1	3.0%
	沒有資料	3	9.1%



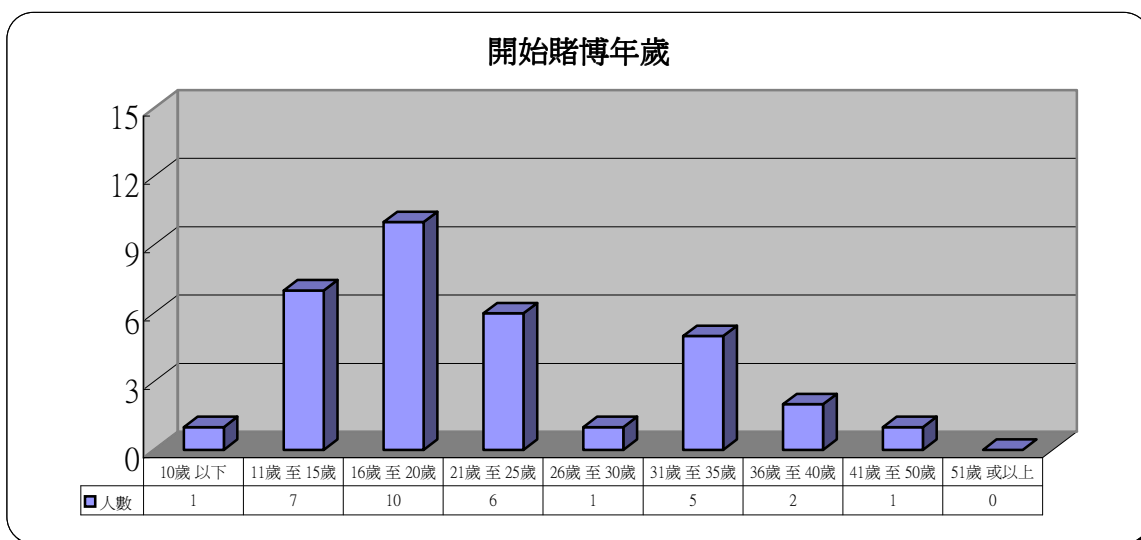
3 年齡	人數	百分比
18歲以下	0	0.0%
18歲至25歲	0	0.0%
26歲至29歲	4	12.1%
30歲至39歲	11	33.3%
40歲至49歲	13	39.4%
50歲至59歲	2	6.1%
60歲或以上	3	9.1%



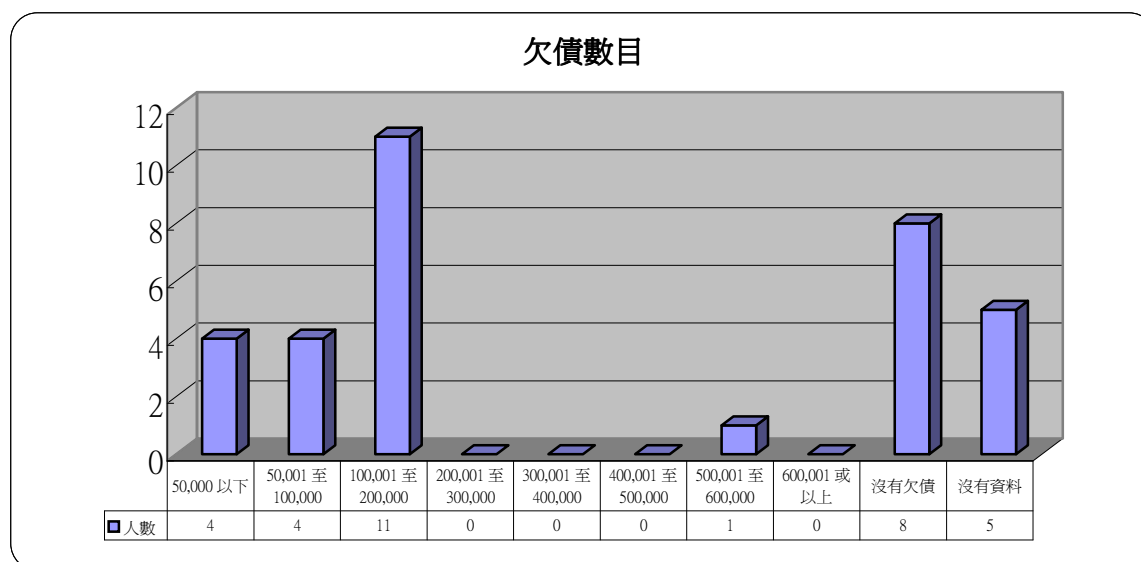
4 賭博年期	人數	百分比
1年至5年	2	6.1%
6年至10年	6	18.2%
11年至15年	10	30.3%
16年至20年	3	9.1%
21年至30年	9	27.3%
31年至40年	1	3.0%
41年至50年	2	6.1%
51年或以上	0	0.0%



5 開始賭博年歲	人數	百分比
10歲 以下	1	3.0%
11歲 至 15歲	7	21.2%
16歲 至 20歲	10	30.3%
21歲 至 25歲	6	18.2%
26歲 至 30歲	1	3.0%
31歲 至 35歲	5	15.2%
36歲 至 40歲	2	6.1%
41歲 至 50歲	1	3.0%
51歲 或以上	0	0.0%

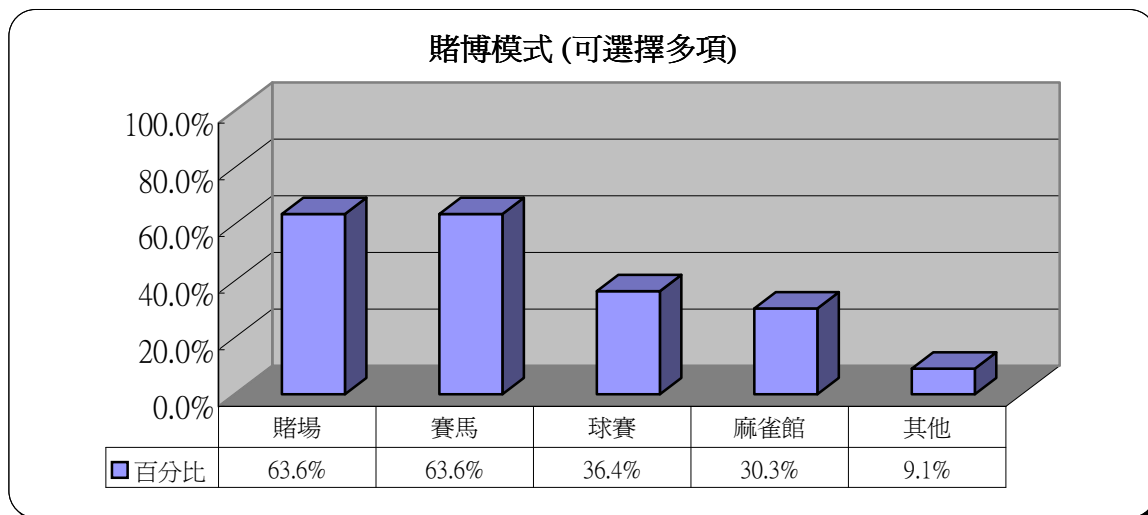


6 欠債數目	人數	百分比
50,000 以下	4	12.1%
50,001 至 100,000	4	12.1%
100,001 至 200,000	11	33.3%
200,001 至 300,000	0	0.0%
300,001 至 400,000	0	0.0%
400,001 至 500,000	0	0.0%
500,001 至 600,000	1	3.0%
600,001 或以上	0	0.0%
沒有欠債	8	24.2%
沒有資料	5	15.2%



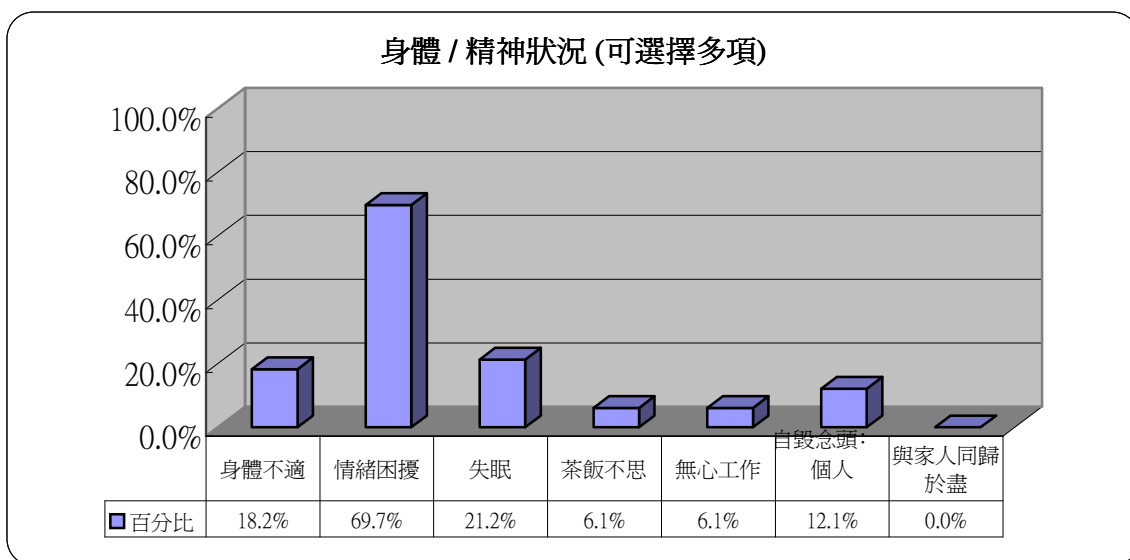
## 7 賭博模式 (可選擇多項)

	人數	百分比
賭場	21	63.6%
賽馬	21	63.6%
球賽	12	36.4%
麻雀館	10	30.3%
其他	3	9.1%



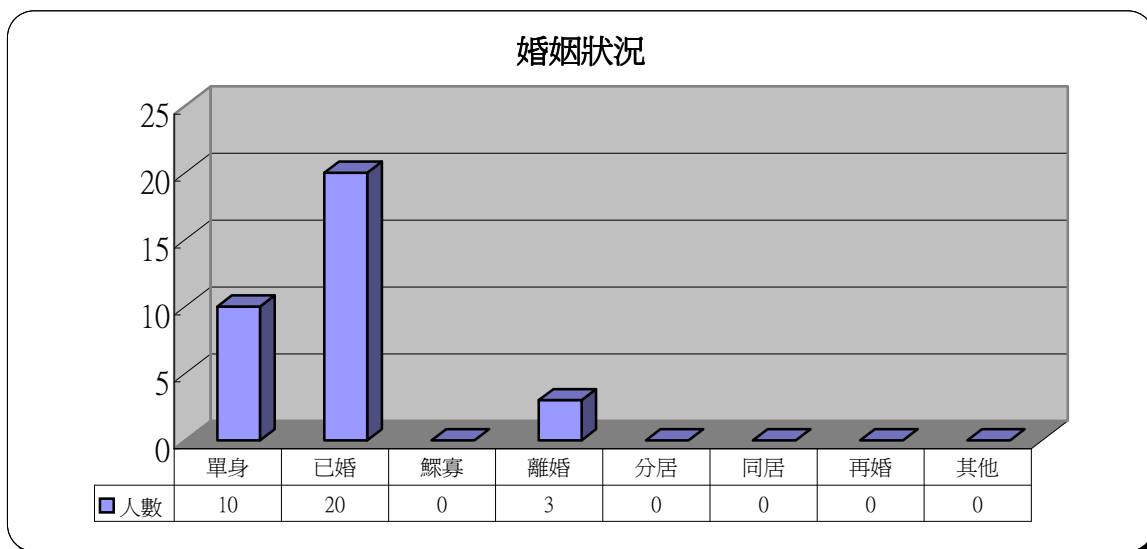
## 8 身體 / 精神狀況 (可選擇多項)

	人數	百分比
身體不適	6	18.2%
情緒困擾	23	69.7%
失眠	7	21.2%
茶飯不思	2	6.1%
無心工作	2	6.1%
自毀念頭： 個人	4	12.1%
與家人同 歸於盡	0	0.0%



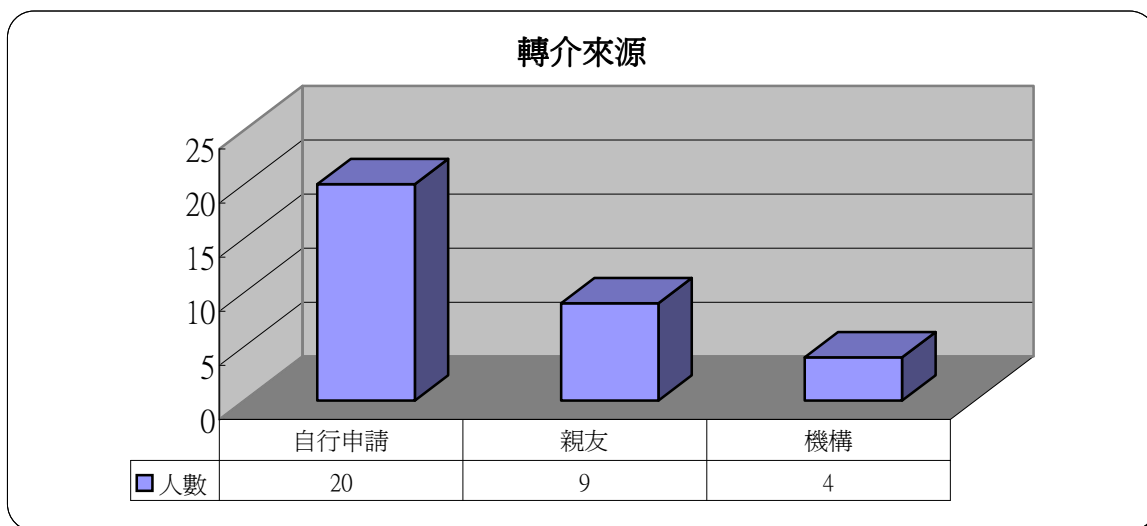
## 9 婚姻狀況

	人數	百分比
單身	10	30.3%
已婚	20	60.6%
鰥寡	0	0.0%
離婚	3	9.1%
分居	0	0.0%
同居	0	0.0%
再婚	0	0.0%
其他	0	0.0%



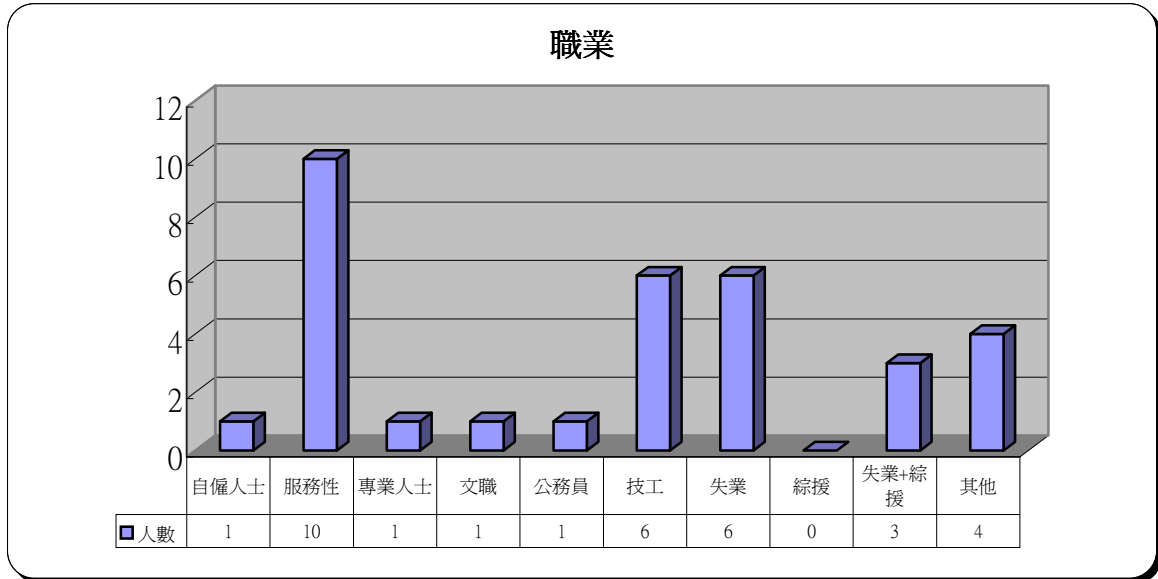
## 10 轉介來源

	人數	百分比
自行申請	20	60.6%
親友	9	27.3%
機構	4	12.1%



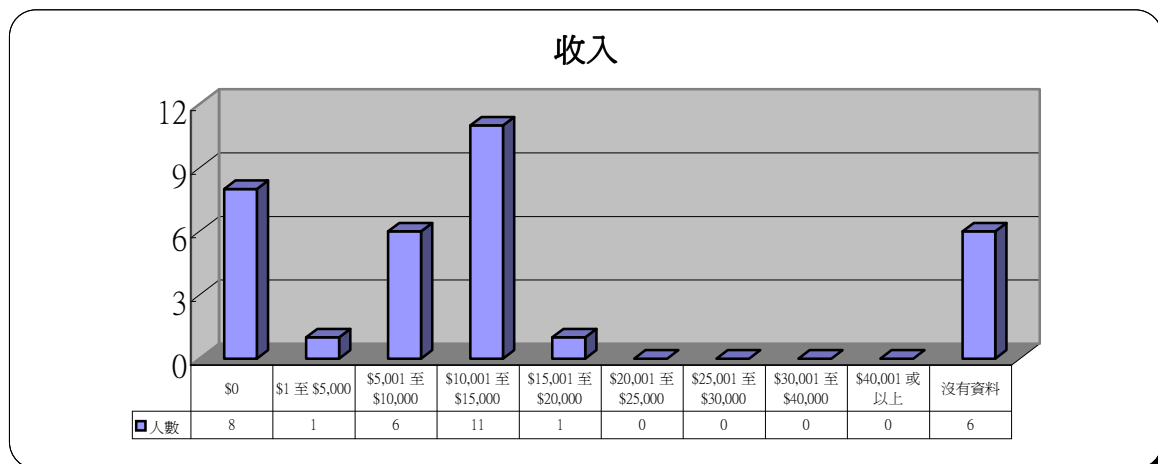
## 11 職業

	人數	百分比
自僱人士	1	3.0%
服務性	10	30.3%
專業人士	1	3.0%
文職	1	3.0%
公務員	1	3.0%
技工	6	18.2%
失業	6	18.2%
綜援	0	0.0%
失業+綜援	3	9.1%
其他	4	12.1%



## 12 收入

	人數	百分比
\$0	8	24.2%
\$1 至 \$5,000	1	3.0%
\$5,001 至 \$10,000	6	18.2%
\$10,001 至 \$15,000	11	33.3%
\$15,001 至 \$20,000	1	3.0%
\$20,001 至 \$25,000	0	0.0%
\$25,001 至 \$30,000	0	0.0%
\$30,001 至 \$40,000	0	0.0%
\$40,001 或以上	0	0.0%
沒有資料	6	18.2%



### 13 地區

	人數	百分比
離島	0	0.0%
葵涌	6	18.2%
青衣	3	9.1%
荃灣	4	12.1%
屯門	7	21.2%
元朗	1	3.0%
天水圍	3	9.1%
西貢	0	0.0%
將軍澳	1	3.0%
沙田	2	6.1%
大埔	1	3.0%
北區	0	0.0%
香港	0	0.0%
九龍	4	12.1%
其他	1	3.0%
沒有資料	0	0.0%

