

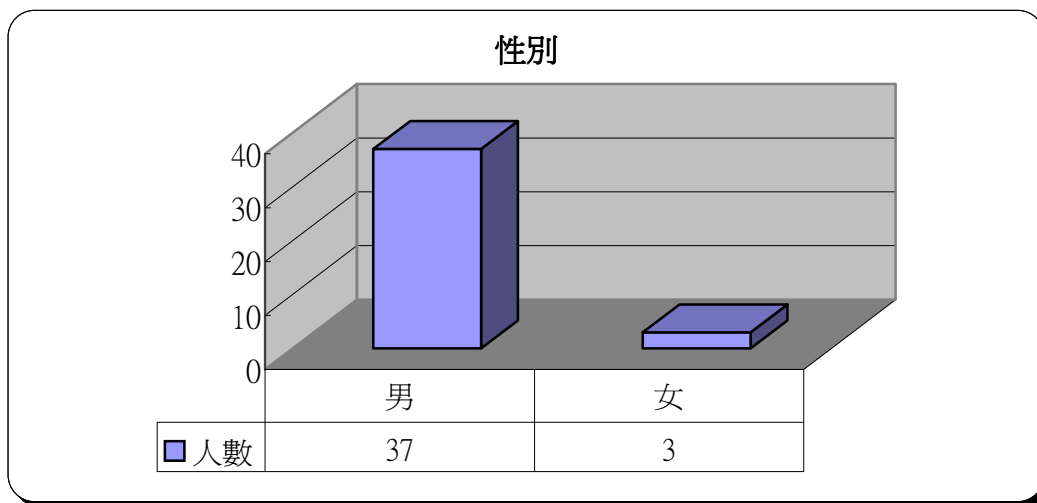
明愛展晴中心 問題賭徒個案資料統計



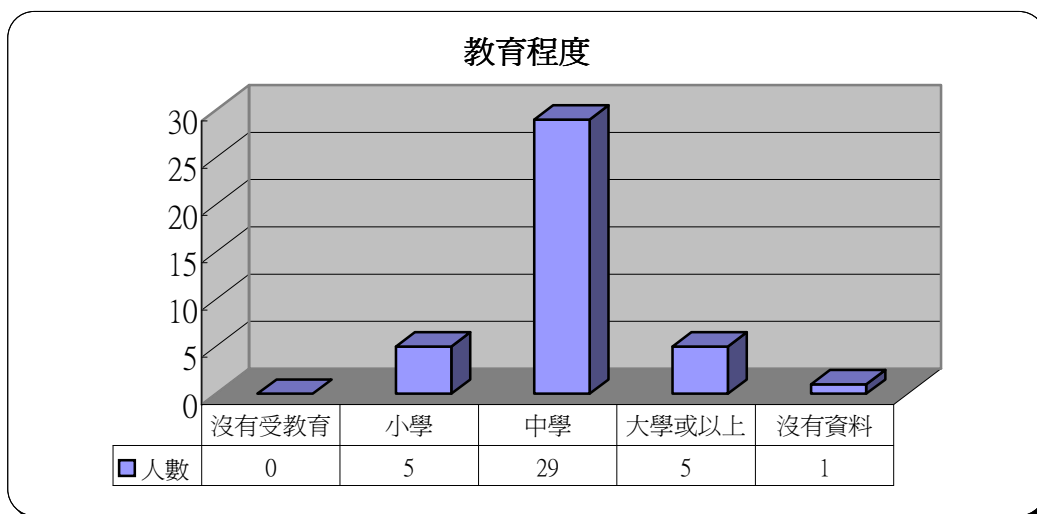
統計時期： 1/2004

總個案數目： 40

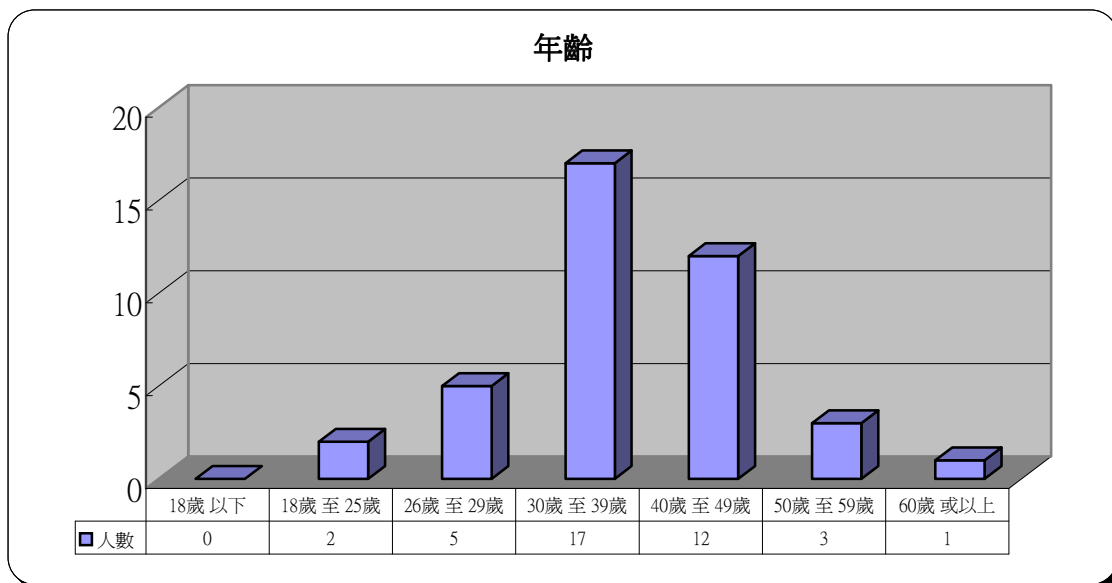
1	性別	人數	百分比
	男	37	92.5%
	女	3	7.5%



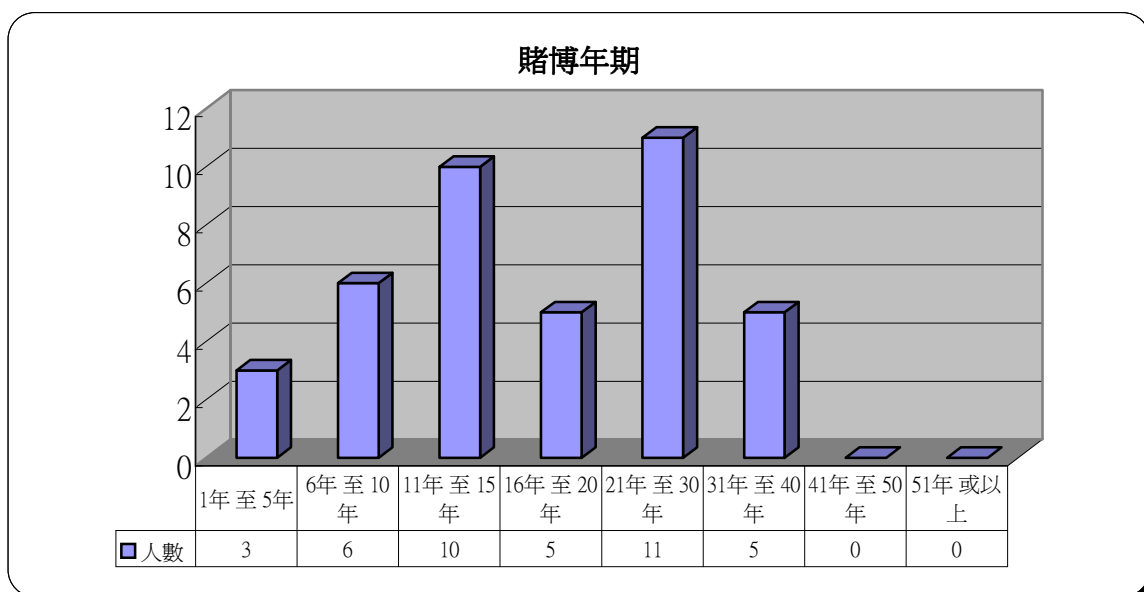
2	教育程度	人數	百分比
	沒有受教育	0	0.0%
	小學	5	12.5%
	中學	29	72.5%
	大學或以上	5	12.5%
	沒有資料	1	2.5%



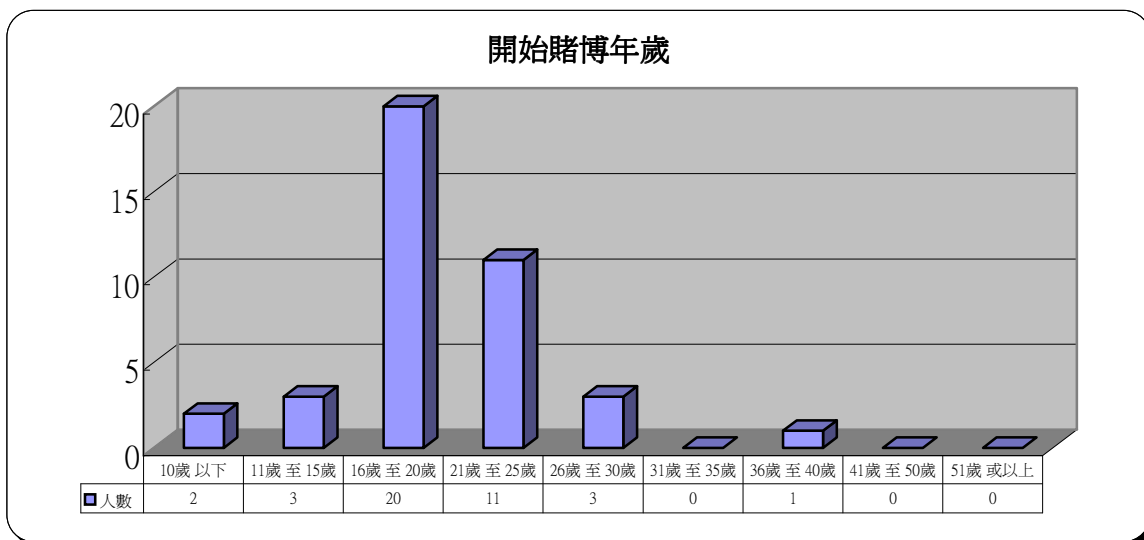
3 年齡	人數	百分比
18歲以下	0	0.0%
18歲至25歲	2	5.0%
26歲至29歲	5	12.5%
30歲至39歲	17	42.5%
40歲至49歲	12	30.0%
50歲至59歲	3	7.5%
60歲或以上	1	2.5%



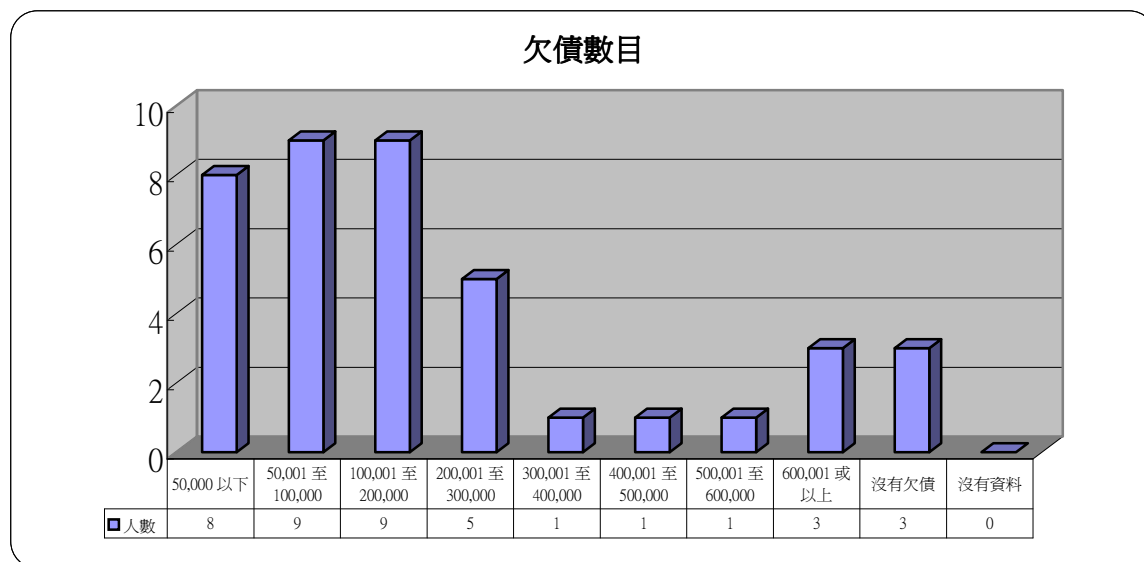
4 賭博年期	人數	百分比
1年至5年	3	7.5%
6年至10年	6	15.0%
11年至15年	10	25.0%
16年至20年	5	12.5%
21年至30年	11	27.5%
31年至40年	5	12.5%
41年至50年	0	0.0%
51年或以上	0	0.0%



5 開始賭博年歲	人數	百分比
10歲 以下	2	5.0%
11歲 至 15歲	3	7.5%
16歲 至 20歲	20	50.0%
21歲 至 25歲	11	27.5%
26歲 至 30歲	3	7.5%
31歲 至 35歲	0	0.0%
36歲 至 40歲	1	2.5%
41歲 至 50歲	0	0.0%
51歲 或以上	0	0.0%

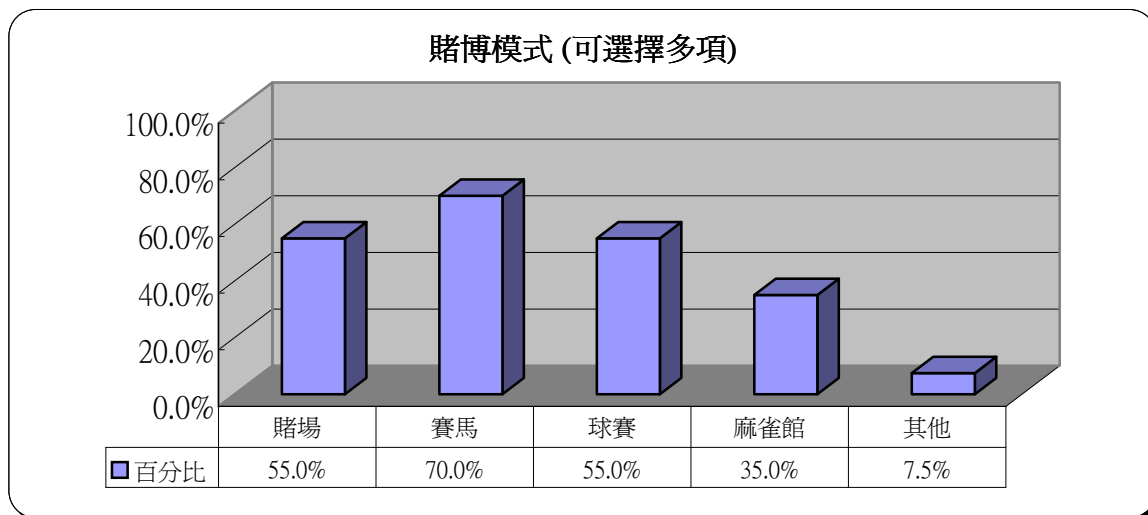


6 欠債數目	人數	百分比
50,000 以下	8	20.0%
50,001 至 100,000	9	22.5%
100,001 至 200,000	9	22.5%
200,001 至 300,000	5	12.5%
300,001 至 400,000	1	2.5%
400,001 至 500,000	1	2.5%
500,001 至 600,000	1	2.5%
600,001 或以上	3	7.5%
沒有欠債	3	7.5%
沒有資料	0	0.0%



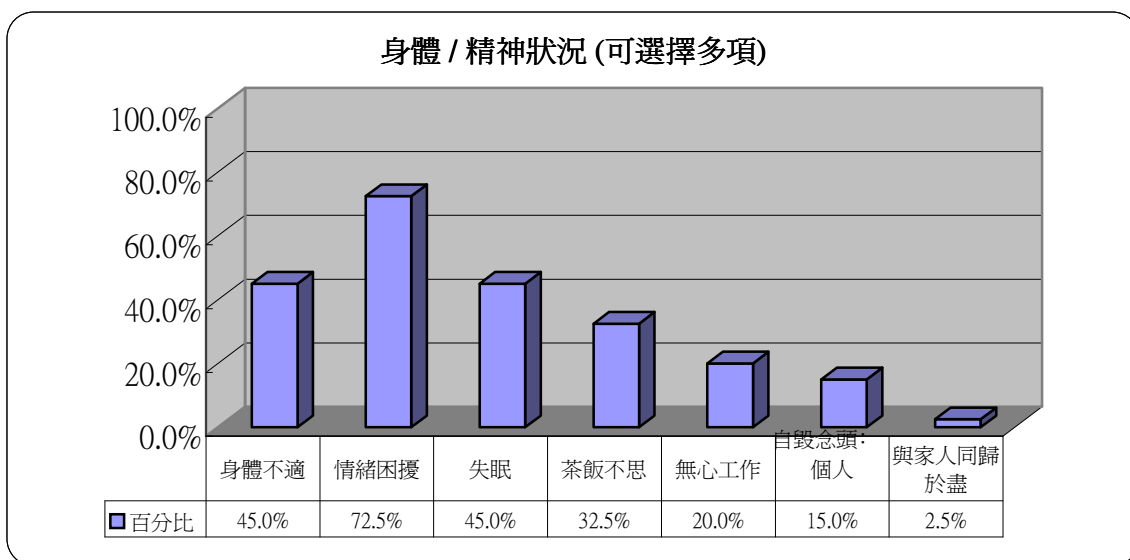
7 賭博模式 (可選擇多項)

	人數	百分比
賭場	22	55.0%
賽馬	28	70.0%
球賽	22	55.0%
麻雀館	14	35.0%
其他	3	7.5%



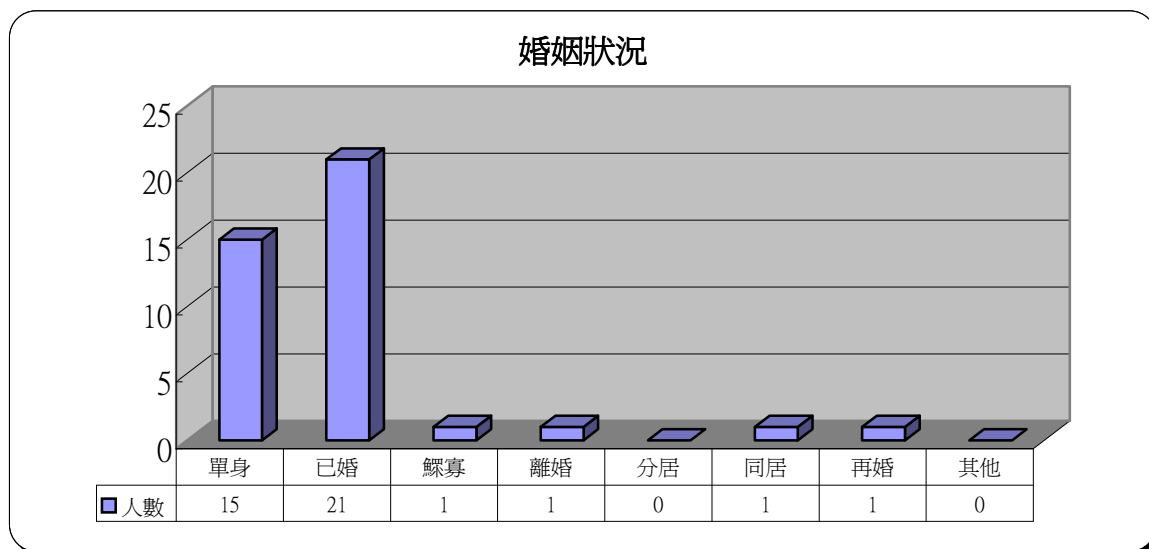
8 身體 / 精神狀況 (可選擇多項)

	人數	百分比
身體不適	18	45.0%
情緒困擾	29	72.5%
失眠	18	45.0%
茶飯不思	13	32.5%
無心工作	8	20.0%
自毀念頭:		
個人	6	15.0%
與家人同歸於盡	1	2.5%



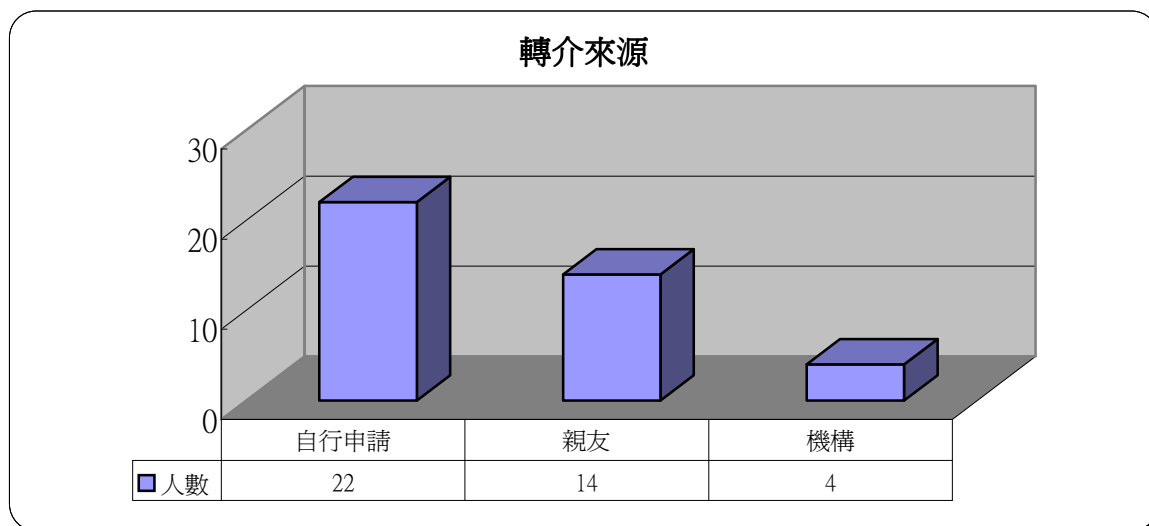
9 婚姻狀況

	人數	百分比
單身	15	37.5%
已婚	21	52.5%
鰥寡	1	2.5%
離婚	1	2.5%
分居	0	0.0%
同居	1	2.5%
再婚	1	2.5%
其他	0	0.0%



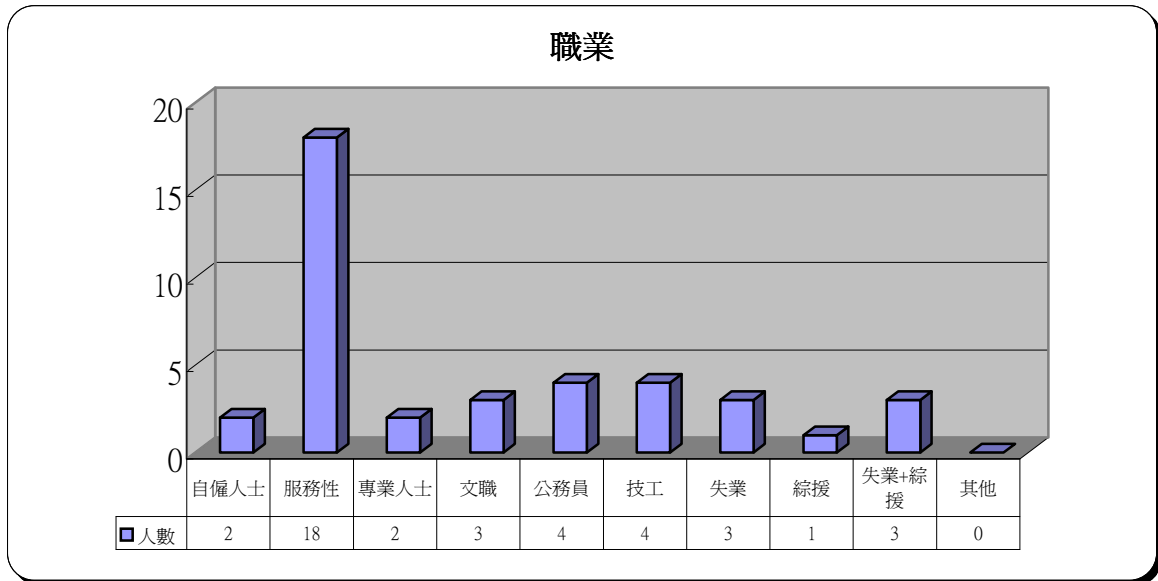
10 轉介來源

	人數	百分比
自行申請	22	55.0%
親友	14	35.0%
機構	4	10.0%



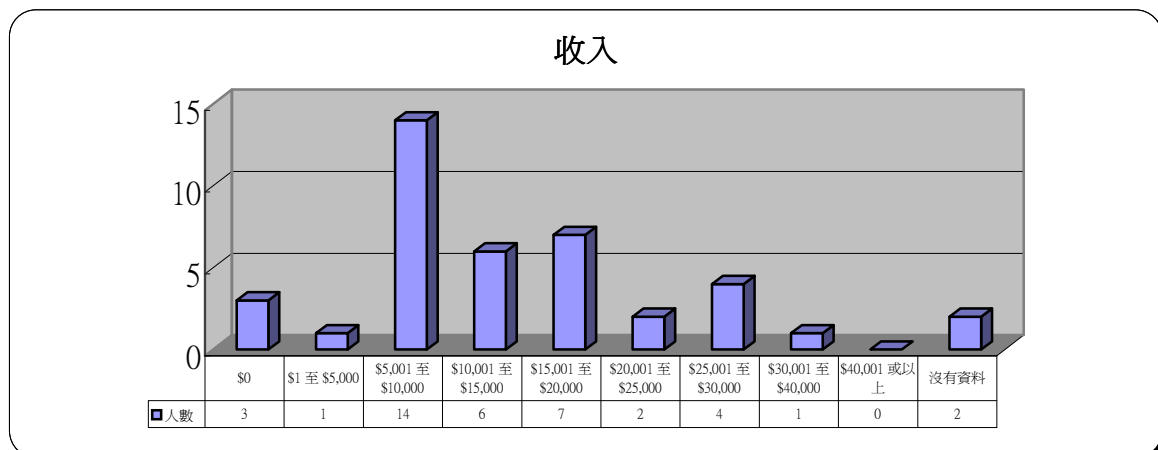
11 職業

	人數	百分比
自僱人士	2	5.0%
服務性	18	45.0%
專業人士	2	5.0%
文職	3	7.5%
公務員	4	10.0%
技工	4	10.0%
失業	3	7.5%
綜援	1	2.5%
失業+綜援	3	7.5%
其他	0	0.0%



12 收入

	人數	百分比
\$0	3	7.5%
\$1 至 \$5,000	1	2.5%
\$5,001 至 \$10,000	14	35.0%
\$10,001 至 \$15,000	6	15.0%
\$15,001 至 \$20,000	7	17.5%
\$20,001 至 \$25,000	2	5.0%
\$25,001 至 \$30,000	4	10.0%
\$30,001 至 \$40,000	1	2.5%
\$40,001 或以上	0	0.0%
沒有資料	2	5.0%



13 地區

	人數	百分比
離島	2	5.0%
葵涌	4	10.0%
青衣	1	2.5%
荃灣	6	15.0%
屯門	6	15.0%
元朗	2	5.0%
天水圍	3	7.5%
西貢	0	0.0%
將軍澳	2	5.0%
沙田	2	5.0%
大埔	1	2.5%
北區	6	15.0%
香港	0	0.0%
九龍	5	12.5%
其他	0	0.0%
沒有資料	0	0.0%

