

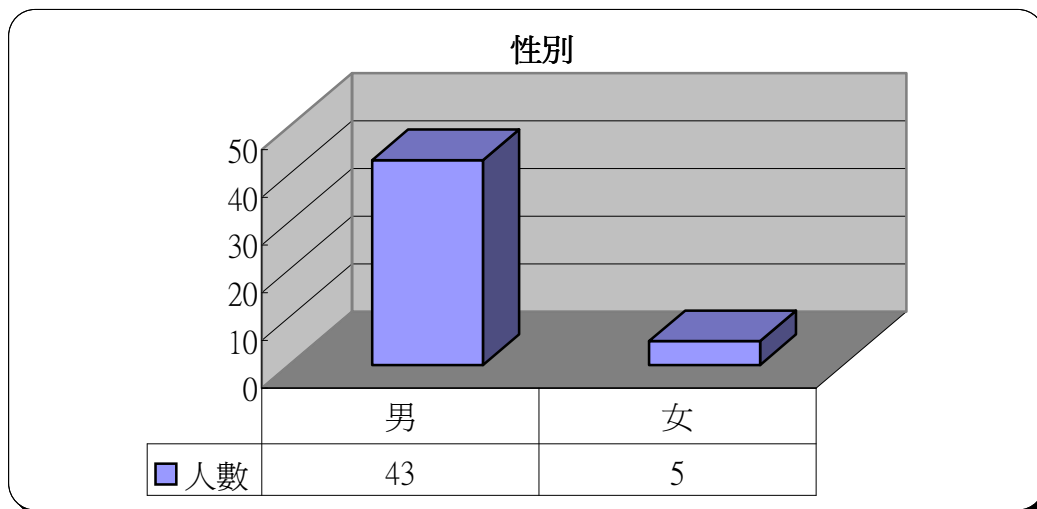
明愛展晴中心 問題賭徒個案資料統計



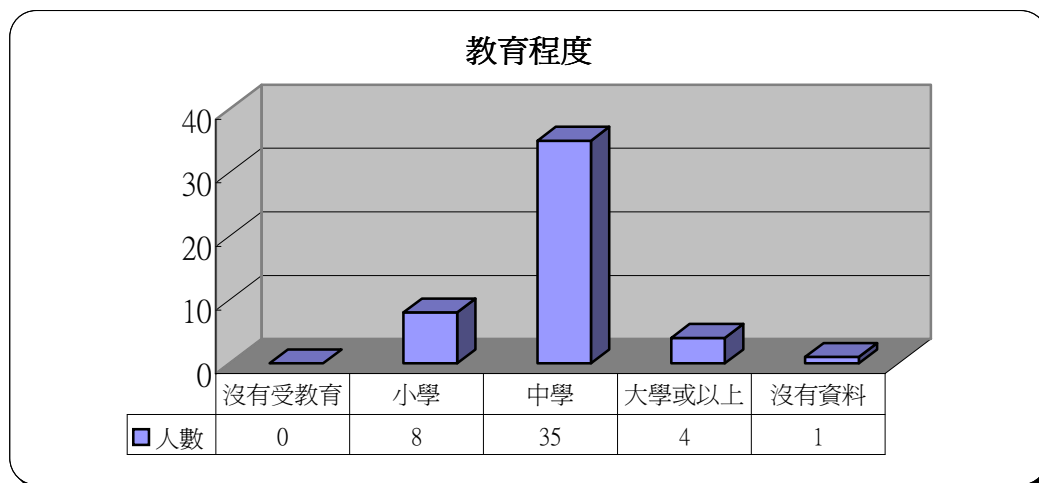
統計時期： 2004年3月

總個案數目： 48

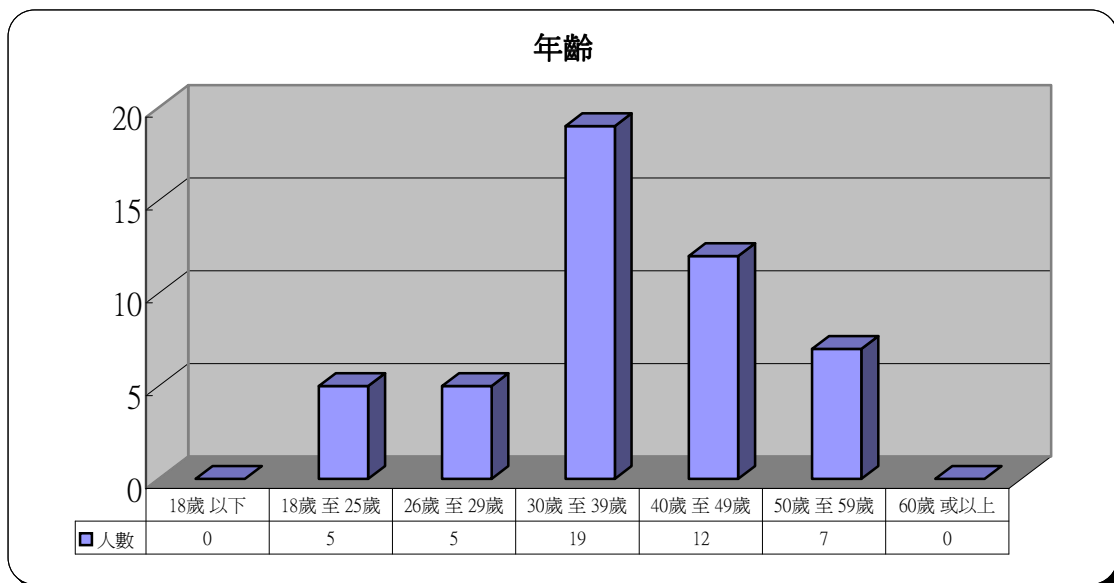
1	性別	人數	百分比
	男	43	89.6%
	女	5	10.4%



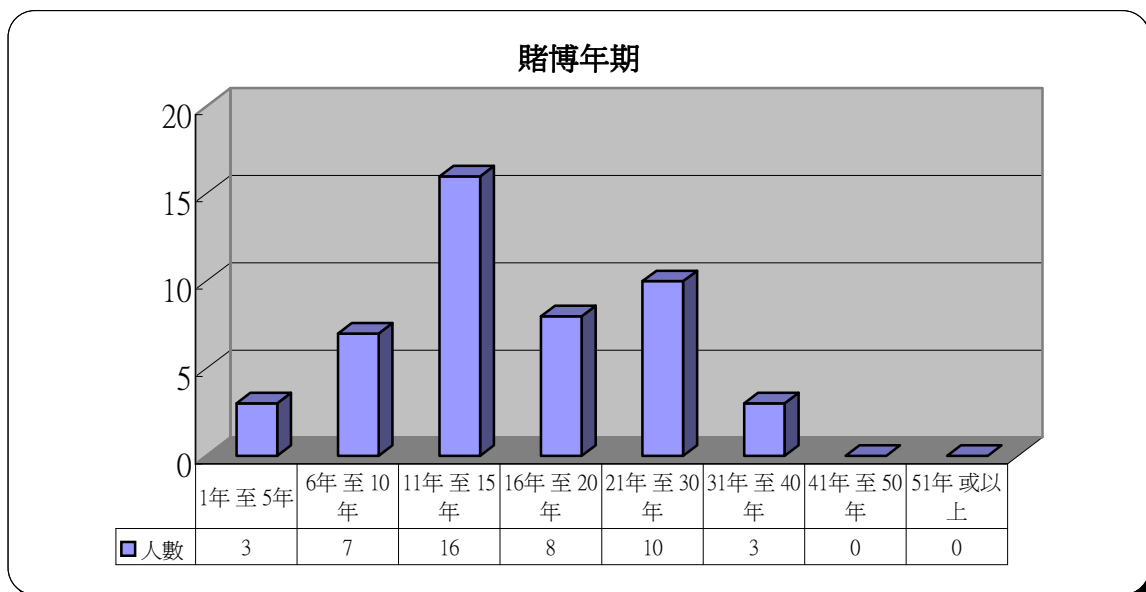
2	教育程度	人數	百分比
	沒有受教育	0	0.0%
	小學	8	16.7%
	中學	35	72.9%
	大學或以上	4	8.3%
	沒有資料	1	2.1%



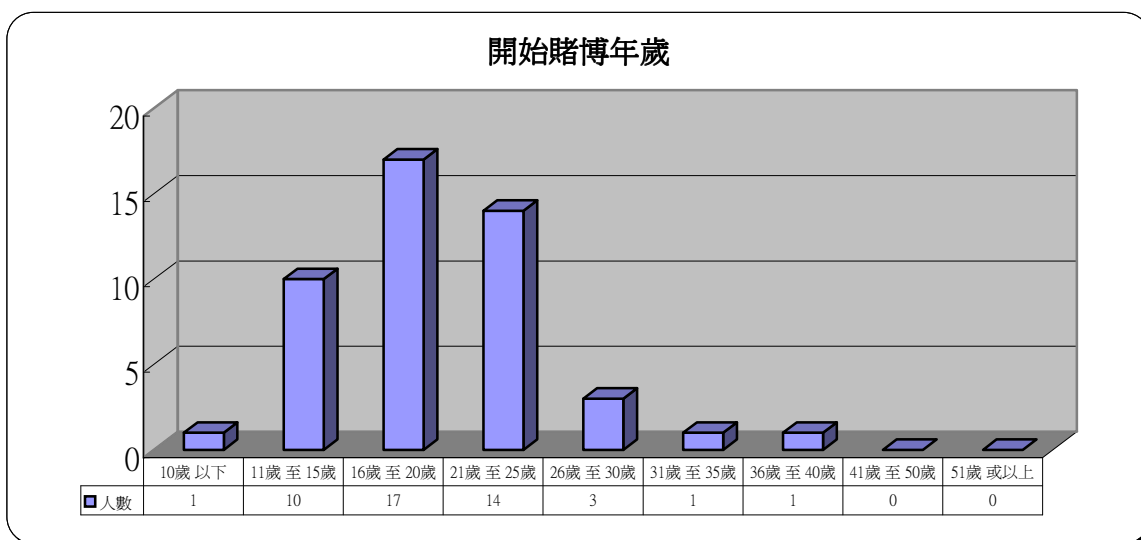
3 年齡	人數	百分比
18歲以下	0	0.0%
18歲至25歲	5	10.4%
26歲至29歲	5	10.4%
30歲至39歲	19	39.6%
40歲至49歲	12	25.0%
50歲至59歲	7	14.6%
60歲或以上	0	0.0%



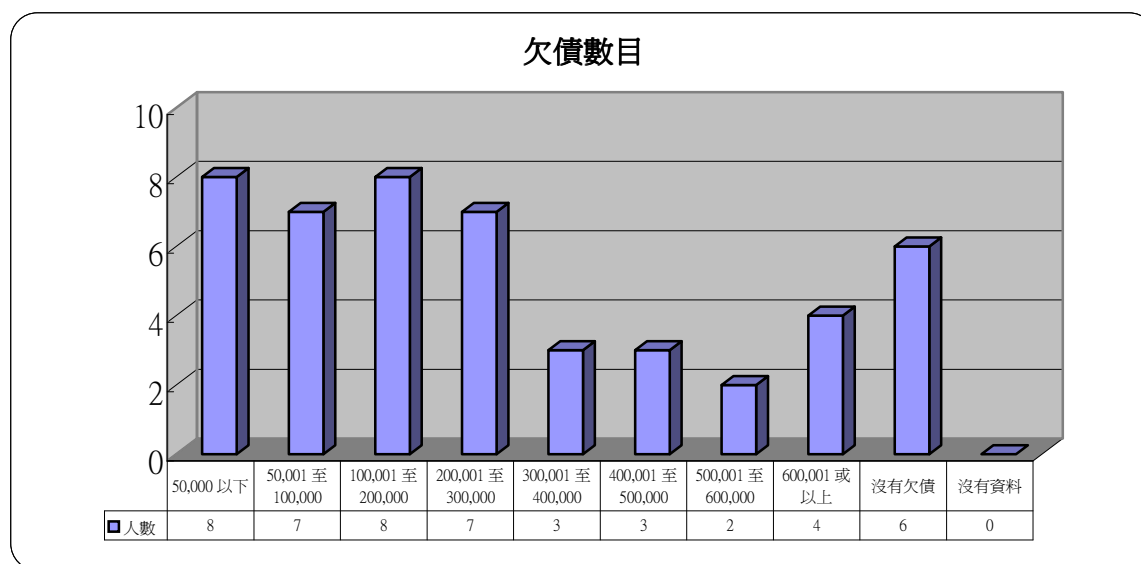
4 賭博年期	人數	百分比
1年至5年	3	6.3%
6年至10年	7	14.6%
11年至15年	16	33.3%
16年至20年	8	16.7%
21年至30年	10	20.8%
31年至40年	3	6.3%
41年至50年	0	0.0%
51年或以上	0	0.0%
沒有資料	1	2.1%



5 開始賭博年歲	人數	百分比
10歲 以下	1	2.1%
11歲 至 15歲	10	20.8%
16歲 至 20歲	17	35.4%
21歲 至 25歲	14	29.2%
26歲 至 30歲	3	6.3%
31歲 至 35歲	1	2.1%
36歲 至 40歲	1	2.1%
41歲 至 50歲	0	0.0%
51歲 或以上	0	0.0%
沒有資料	1	2.1%

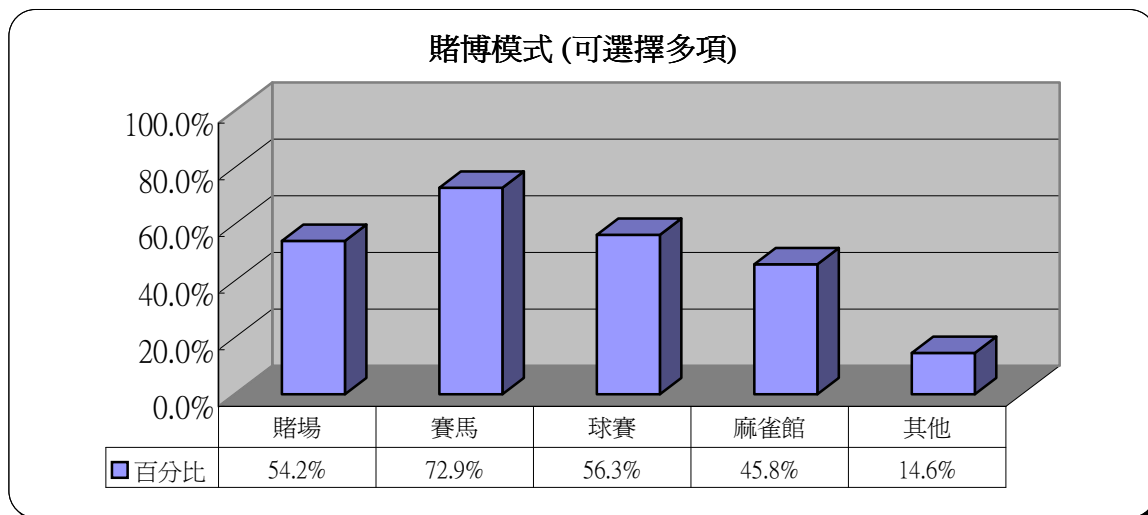


6 欠債數目	人數	百分比
50,000 以下	8	16.7%
50,001 至 100,000	7	14.6%
100,001 至 200,000	8	16.7%
200,001 至 300,000	7	14.6%
300,001 至 400,000	3	6.3%
400,001 至 500,000	3	6.3%
500,001 至 600,000	2	4.2%
600,001 或以上	4	8.3%
沒有欠債	6	12.5%
沒有資料	0	0.0%



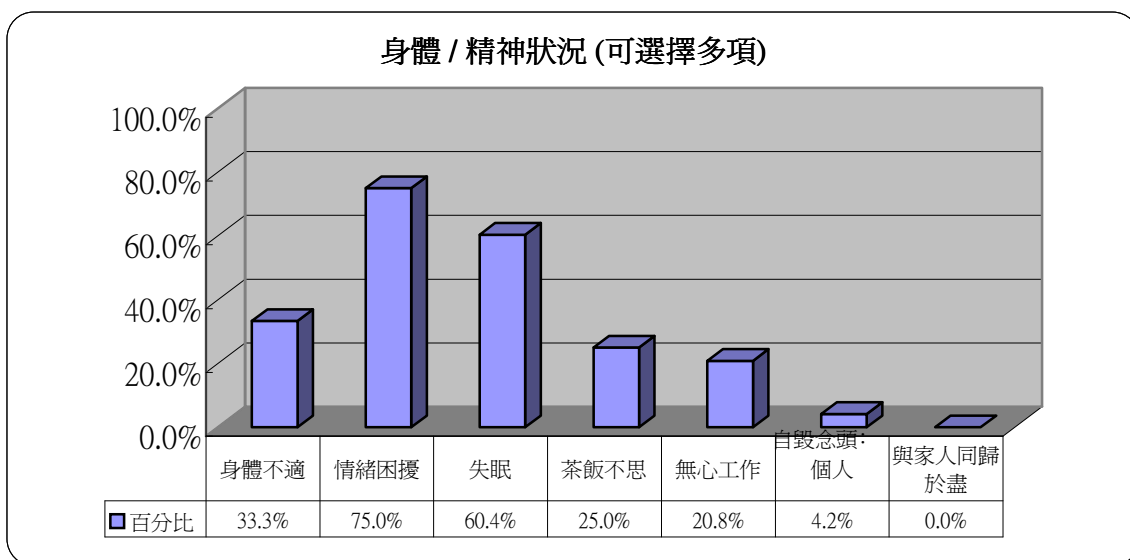
7 賭博模式 (可選擇多項)

	人數	百分比
賭場	26	54.2%
賽馬	35	72.9%
球賽	27	56.3%
麻雀館	22	45.8%
其他	7	14.6%



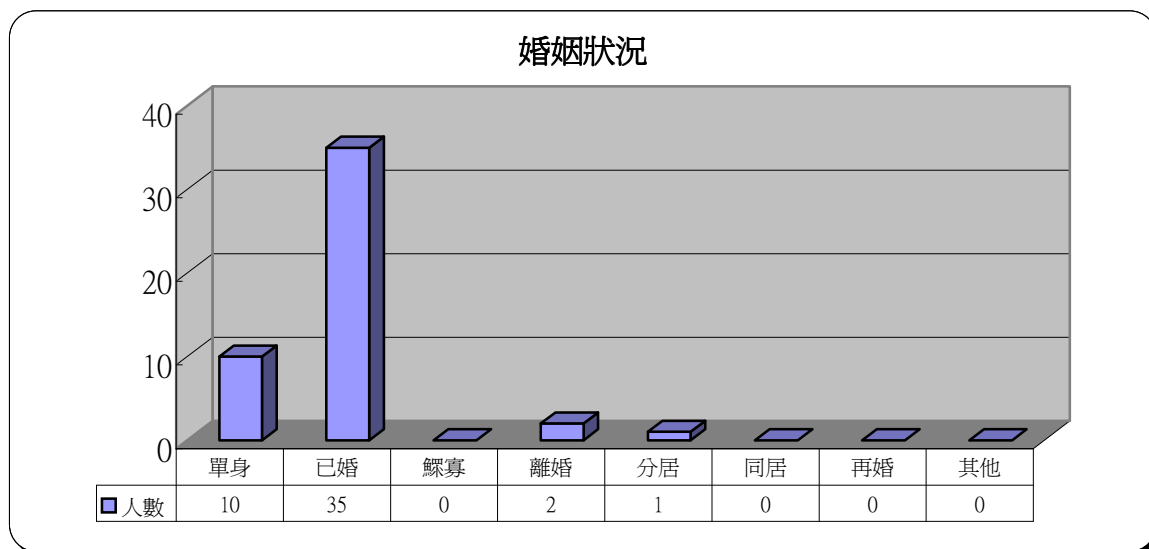
8 身體 / 精神狀況 (可選擇多項)

	人數	百分比
身體不適	16	33.3%
情緒困擾	36	75.0%
失眠	29	60.4%
茶飯不思	12	25.0%
無心工作	10	20.8%
自毀念頭:		
個人	2	4.2%
與家人同歸於盡	0	0.0%



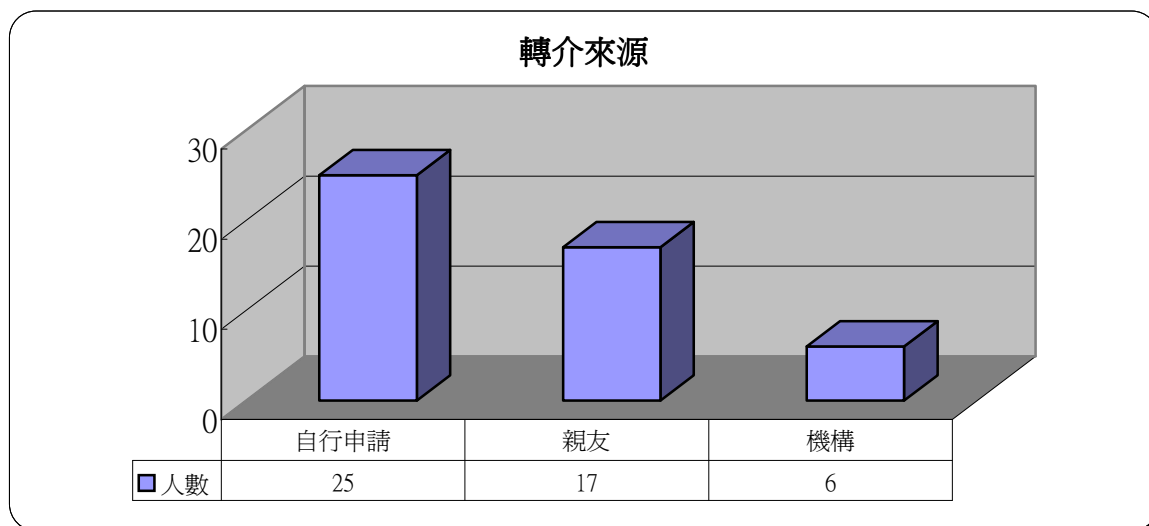
9 婚姻狀況

	人數	百分比
單身	10	20.8%
已婚	35	72.9%
鰥寡	0	0.0%
離婚	2	4.2%
分居	1	2.1%
同居	0	0.0%
再婚	0	0.0%
其他	0	0.0%



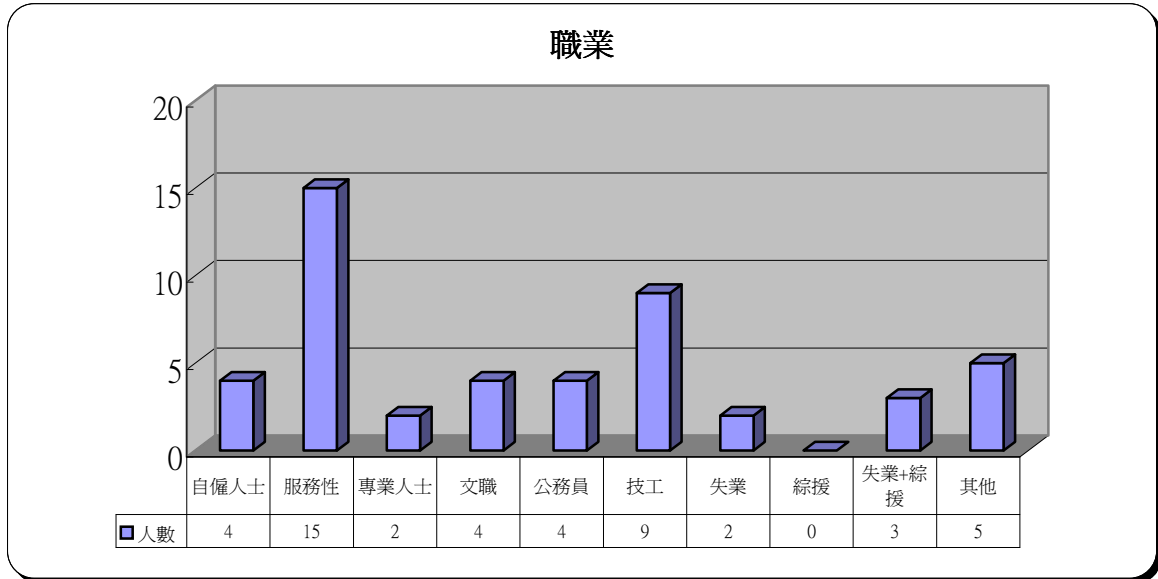
10 轉介來源

	人數	百分比
自行申請	25	52.1%
親友	17	35.4%
機構	6	12.5%



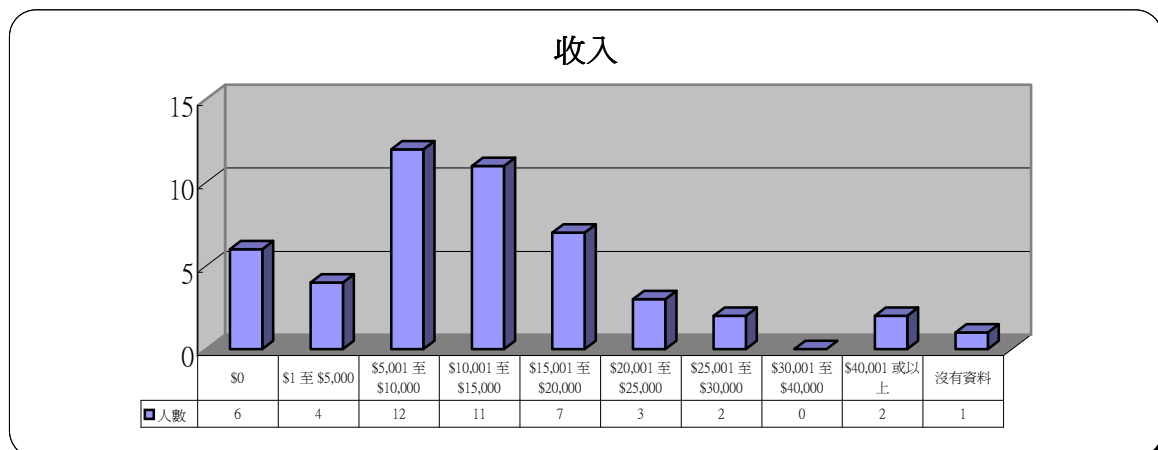
11 職業

	人數	百分比
自僱人士	4	8.3%
服務性	15	31.3%
專業人士	2	4.2%
文職	4	8.3%
公務員	4	8.3%
技工	9	18.8%
失業	2	4.2%
綜援	0	0.0%
失業+綜援	3	6.3%
其他	5	10.4%



12 收入

	人數	百分比
\$0	6	12.5%
\$1 至 \$5,000	4	8.3%
\$5,001 至 \$10,000	12	25.0%
\$10,001 至 \$15,000	11	22.9%
\$15,001 至 \$20,000	7	14.6%
\$20,001 至 \$25,000	3	6.3%
\$25,001 至 \$30,000	2	4.2%
\$30,001 至 \$40,000	0	0.0%
\$40,001 或以上	2	4.2%
沒有資料	1	2.1%



13 地區

	人數	百分比
離島	1	2.1%
葵涌	4	8.3%
青衣	4	8.3%
荃灣	2	4.2%
屯門	6	12.5%
元朗	1	2.1%
天水圍	9	18.8%
西貢	1	2.1%
將軍澳	1	2.1%
沙田	5	10.4%
大埔	3	6.3%
北區	3	6.3%
香港	0	0.0%
九龍	8	16.7%
其他	0	0.0%
沒有資料	0	0.0%

