

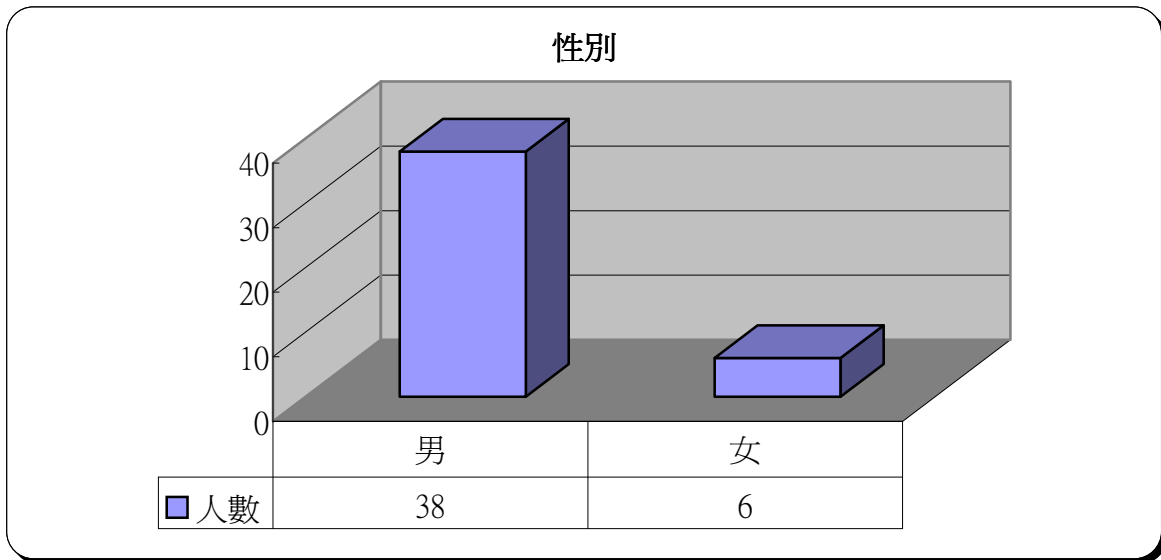
明愛展晴中心 問題賭徒個案資料統計



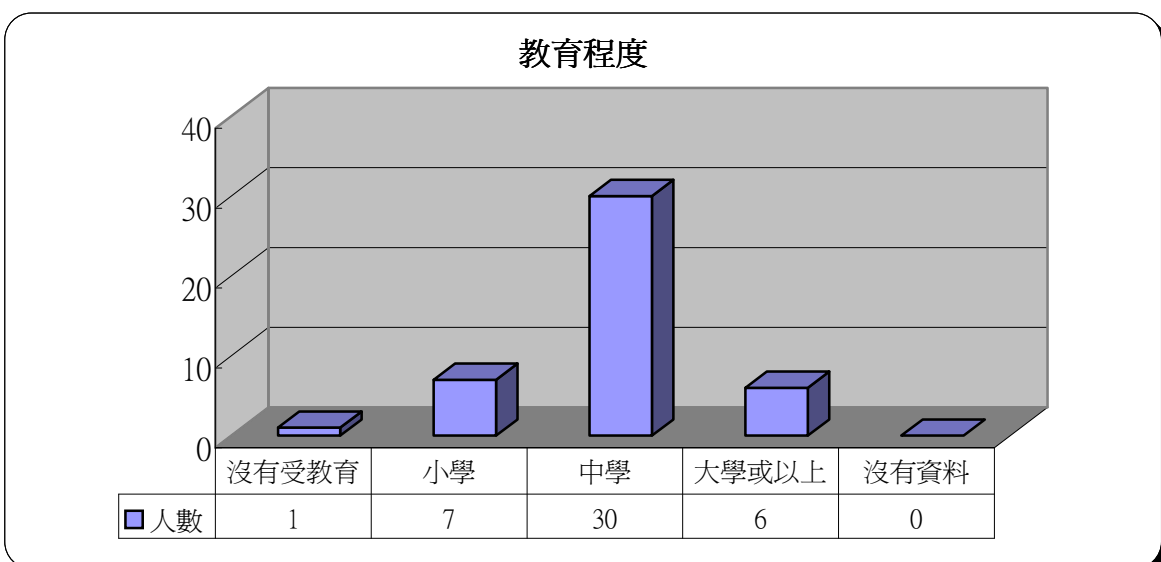
統計時期： 2004年6月

總個案數目： 44

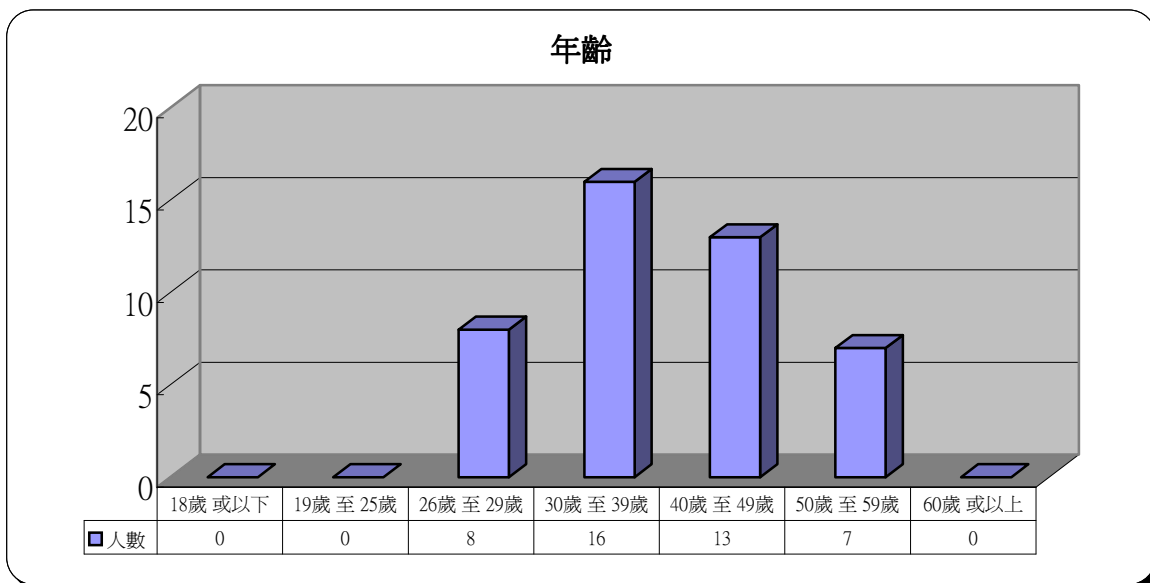
1	性別	人數	百分比
	男	38	86.4%
	女	6	13.6%



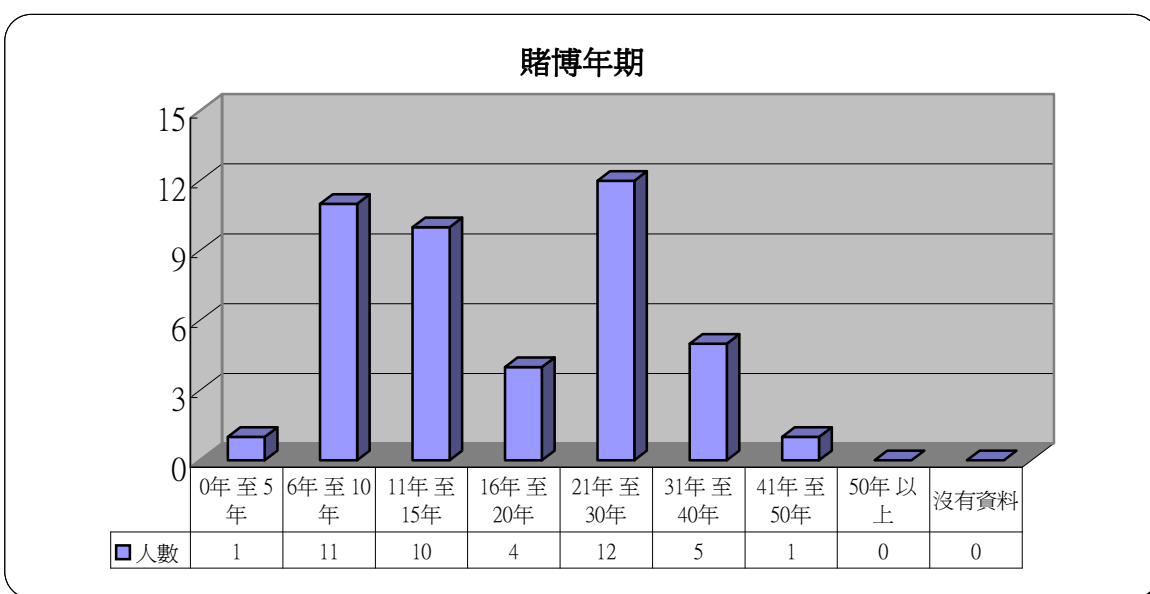
2	教育程度	人數	百分比
	沒有受教育	1	2.3%
	小學	7	15.9%
	中學	30	68.2%
	大學或以上	6	13.6%
	沒有資料	0	0.0%



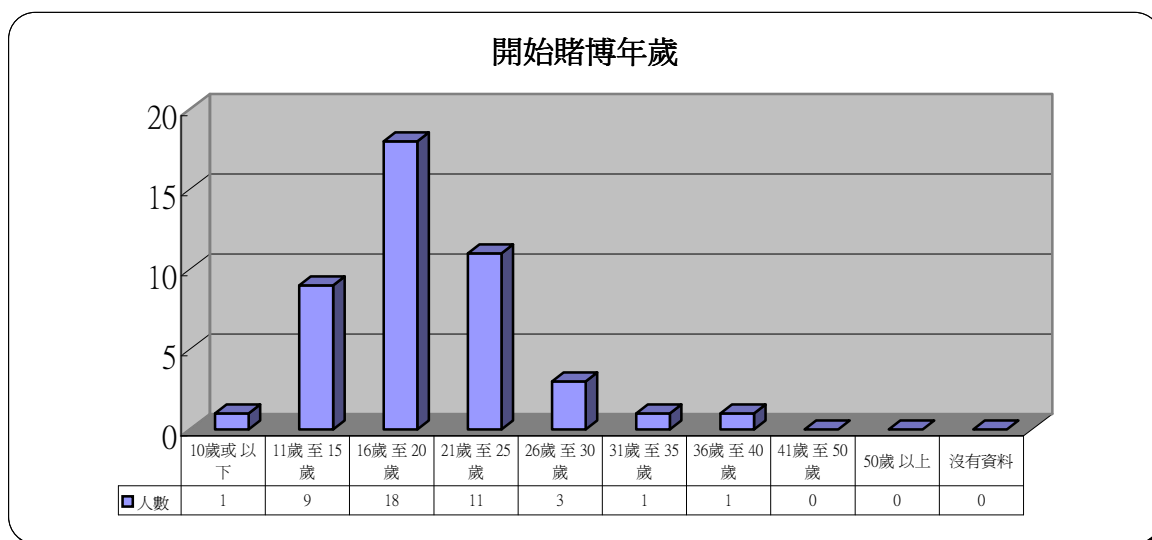
3 年齡	人數	百分比
18歲 或以下	0	0.0%
19歲 至 25歲	0	0.0%
26歲 至 29歲	8	18.2%
30歲 至 39歲	16	36.4%
40歲 至 49歲	13	29.5%
50歲 至 59歲	7	15.9%
60歲 或以上	0	0.0%



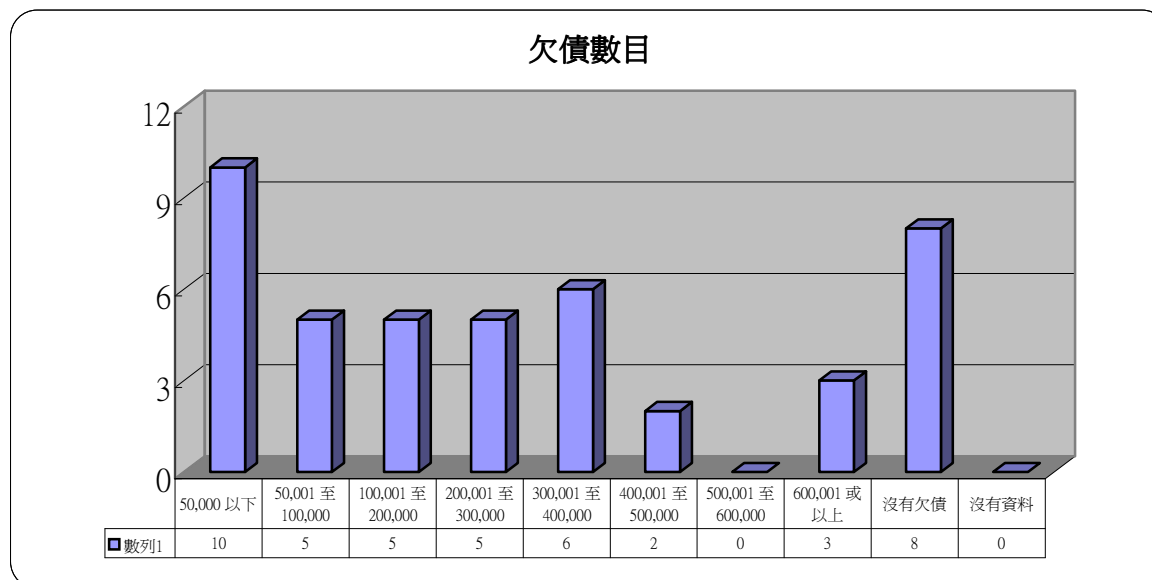
4 賭博年期	人數	百分比
0年 至 5年	1	2.3%
6年 至 10年	11	25.0%
11年 至 15年	10	22.7%
16年 至 20年	4	9.1%
21年 至 30年	12	27.3%
31年 至 40年	5	11.4%
41年 至 50年	1	2.3%
50年 以上	0	0.0%
沒有資料	0	0.0%



5 開始賭博年歲	人數	百分比
10歲或以下	1	2.3%
11歲至15歲	9	20.5%
16歲至20歲	18	40.9%
21歲至25歲	11	25.0%
26歲至30歲	3	6.8%
31歲至35歲	1	2.3%
36歲至40歲	1	2.3%
41歲至50歲	0	0.0%
50歲以上	0	0.0%
沒有資料	0	0.0%

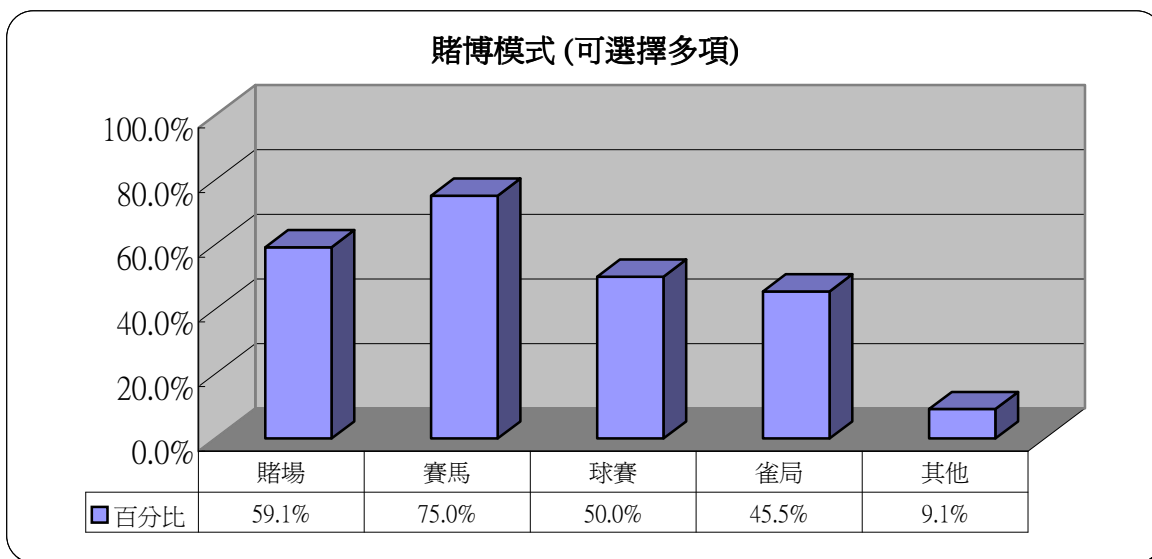


6 欠債數目	人數	百分比
50,000 以下	10	22.7%
50,001 至 100,000	5	11.4%
100,001 至 200,000	5	11.4%
200,001 至 300,000	5	11.4%
300,001 至 400,000	6	13.6%
400,001 至 500,000	2	4.5%
500,001 至 600,000	0	0.0%
600,001 或以上	3	6.8%
沒有欠債	8	18.2%
沒有資料	0	0.0%



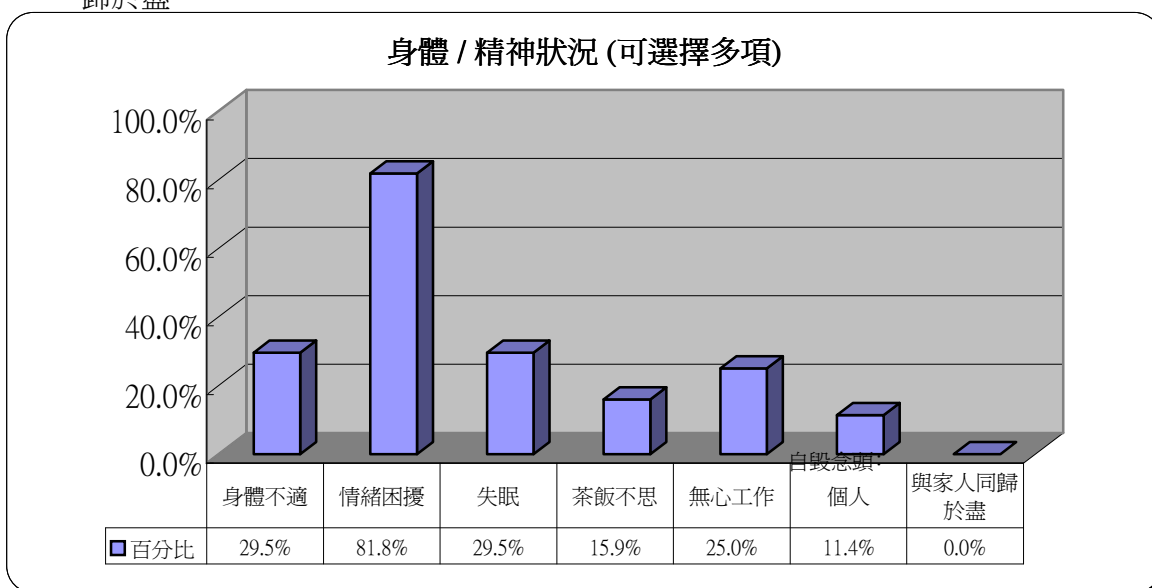
7 賭博模式 (可選擇多項)

	人數	百分比
賭場	26	59.1%
賽馬	33	75.0%
球賽	22	50.0%
雀局	20	45.5%
其他	4	9.1%



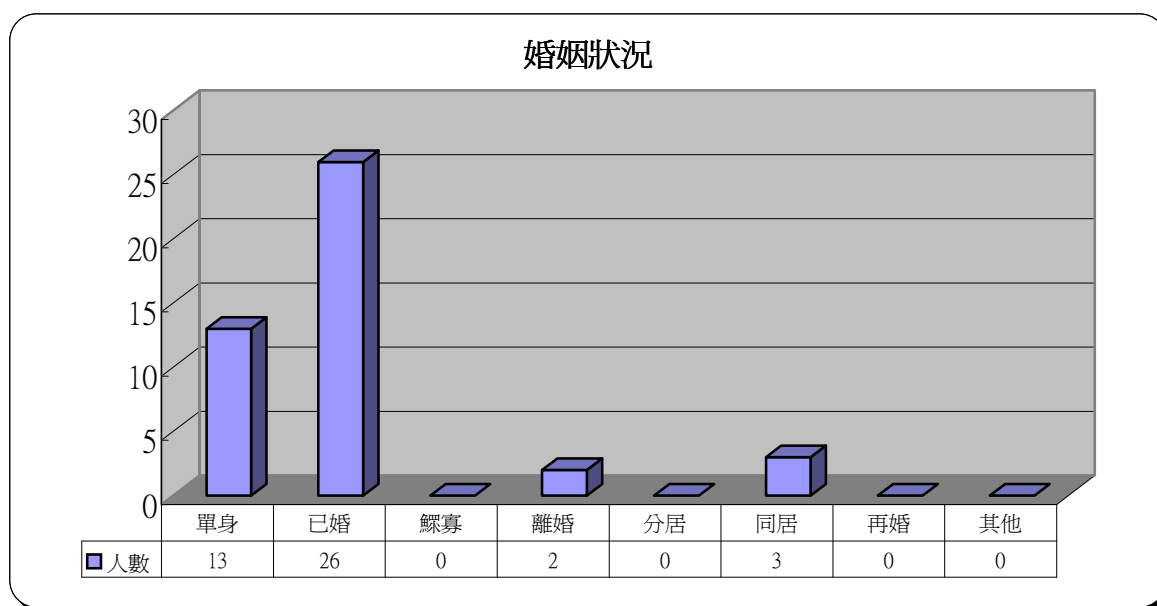
8 身體 / 精神狀況 (可選擇多項)

	人數	百分比
身體不適	13	29.5%
情緒困擾	36	81.8%
失眠	13	29.5%
茶飯不思	7	15.9%
無心工作	11	25.0%
自毀念頭:		
個人	5	11.4%
與家人同歸於盡	0	0.0%



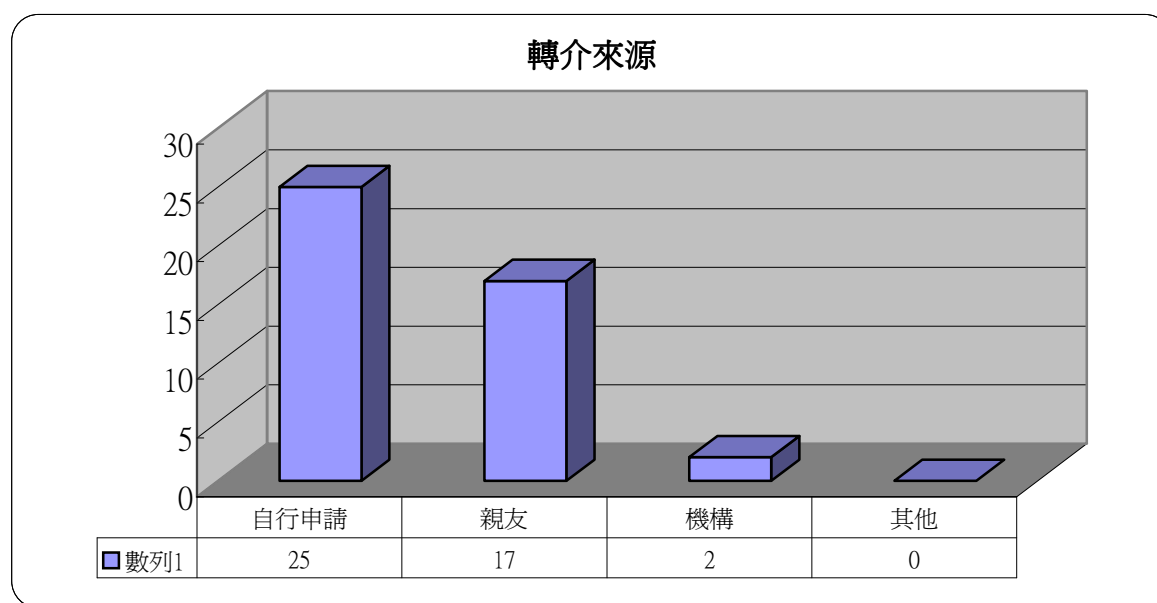
9 婚姻狀況

	人數	百分比
單身	13	29.5%
已婚	26	59.1%
鰥寡	0	0.0%
離婚	2	4.5%
分居	0	0.0%
同居	3	6.8%
再婚	0	0.0%
其他	0	0.0%



10 轉介來源

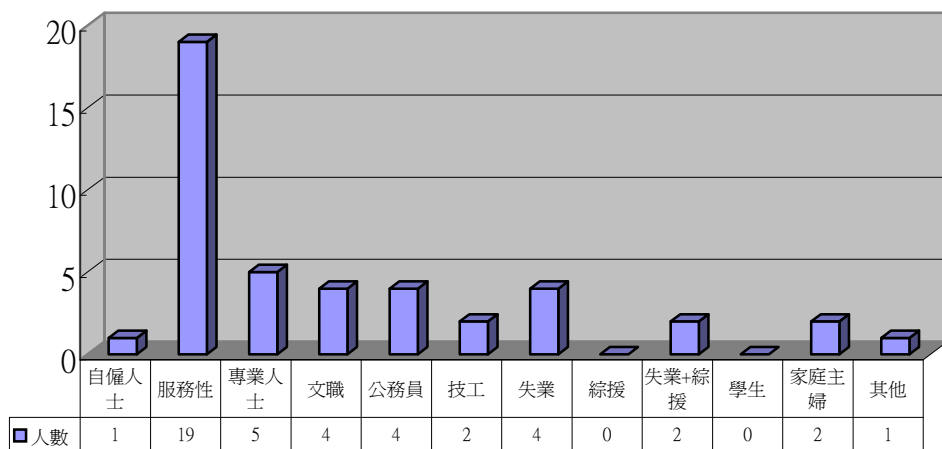
	人數	百分比
自行申請	25	56.8%
親友	17	38.6%
機構	2	4.5%
其他	0	0.0%



11 職業

	人數	百分比
自僱人士	1	2.3%
服務性	19	43.2%
專業人士	5	11.4%
文職	4	9.1%
公務員	4	9.1%
技工	2	4.5%
失業	4	9.1%
綜援	0	0.0%
失業+綜援	2	4.5%
學生	0	0.0%
家庭主婦	2	4.5%
其他	1	2.3%

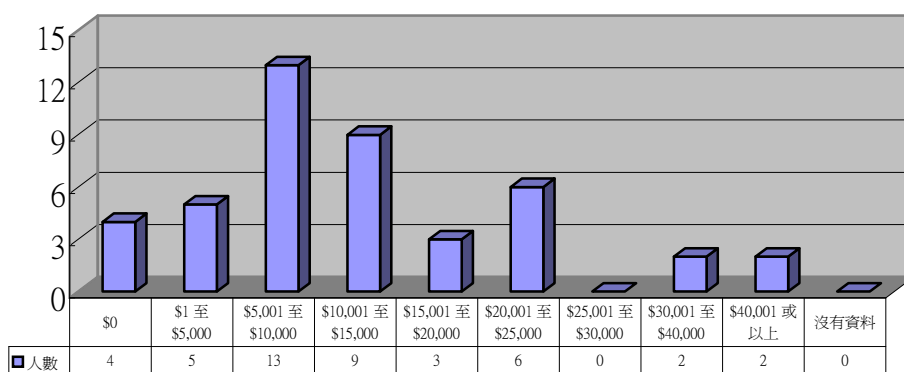
職業



12 收入

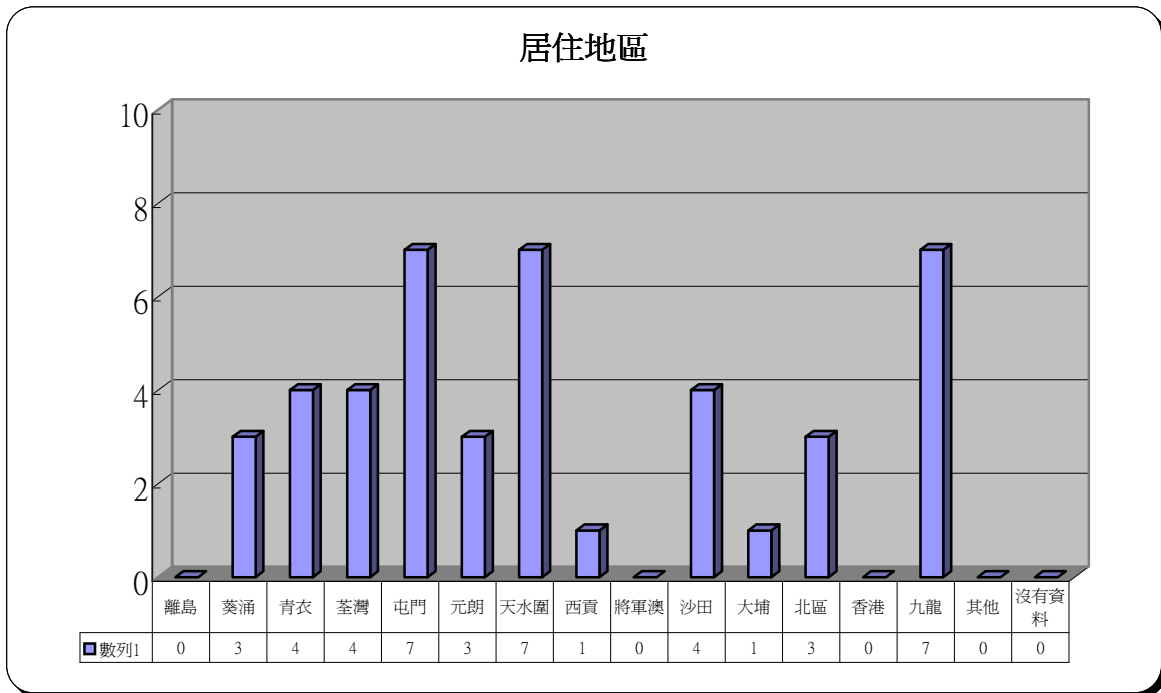
	人數	百分比
\$0	4	9.1%
\$1 至 \$5,000	5	11.4%
\$5,001 至 \$10,000	13	29.5%
\$10,001 至 \$15,000	9	20.5%
\$15,001 至 \$20,000	3	6.8%
\$20,001 至 \$25,000	6	13.6%
\$25,001 至 \$30,000	0	0.0%
\$30,001 至 \$40,000	2	4.5%
\$40,001 或以上	2	4.5%
沒有資料	0	0.0%

收入



13 居住地區

	人數	百分比		人數	百分比
離島	0	0.0%	將軍澳	0	0.0%
葵涌	3	6.8%	沙田	4	9.1%
青衣	4	9.1%	大埔	1	2.3%
荃灣	4	9.1%	北區	3	6.8%
屯門	7	15.9%	香港	0	0.0%
元朗	3	6.8%	九龍	7	15.9%
天水圍	7	15.9%	其他	0	0.0%
西貢	1	2.3%	沒有資料	0	0.0%



14 其他求助問題(可選擇多項)

	人數	百分比
家庭問題	22	50.0%
工作	10	22.7%
精神健康	16	36.4%
財務及債務	32	72.7%

