

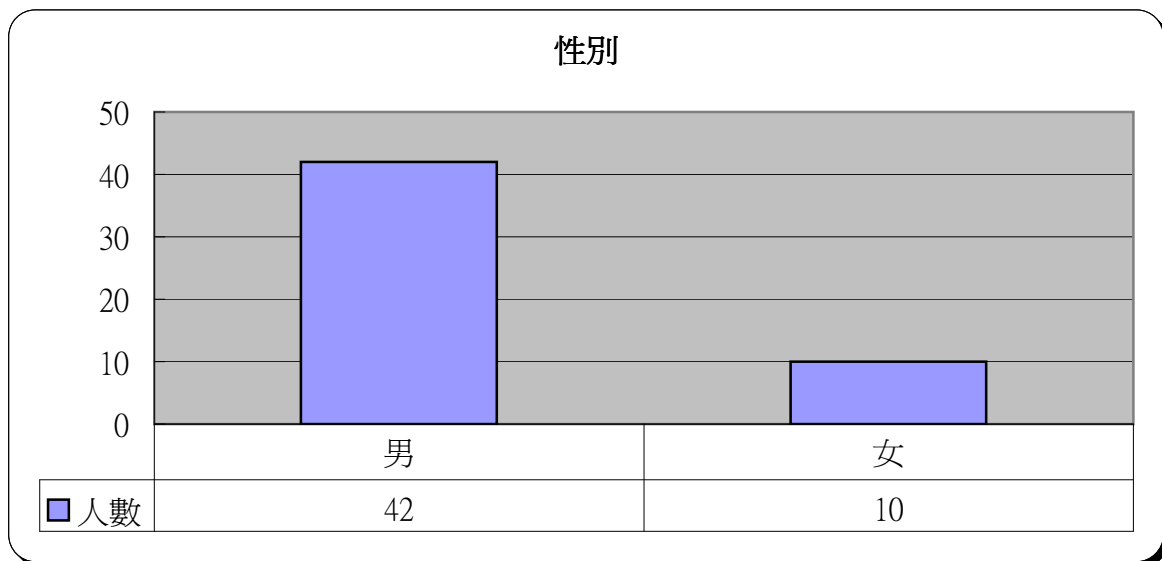
明愛展晴中心 問題賭徒個案資料統計



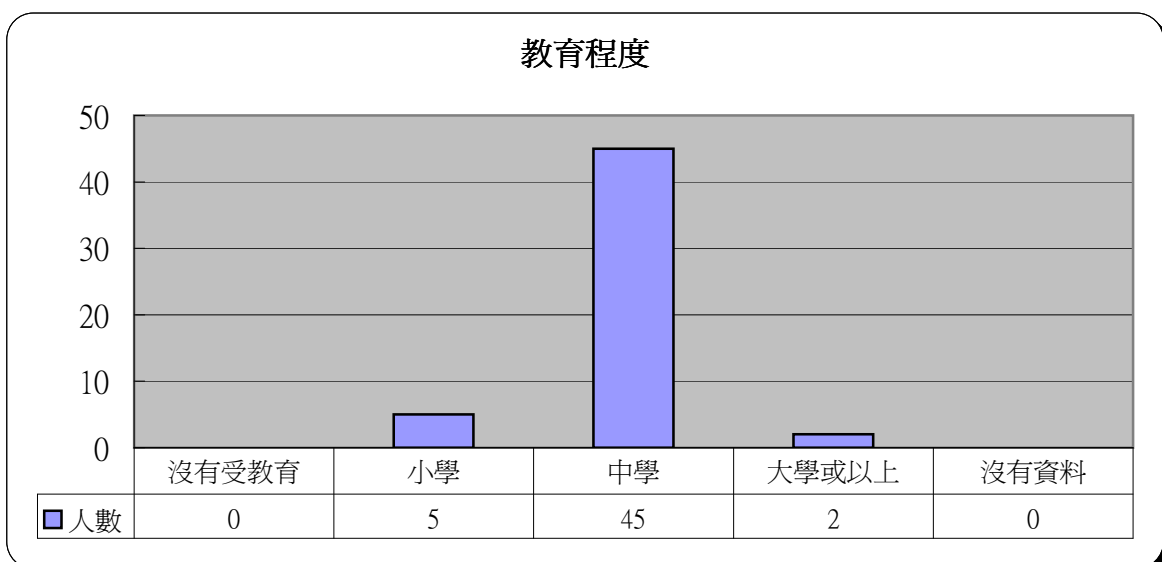
統計時期： 2004年7月

總個案數目： 52

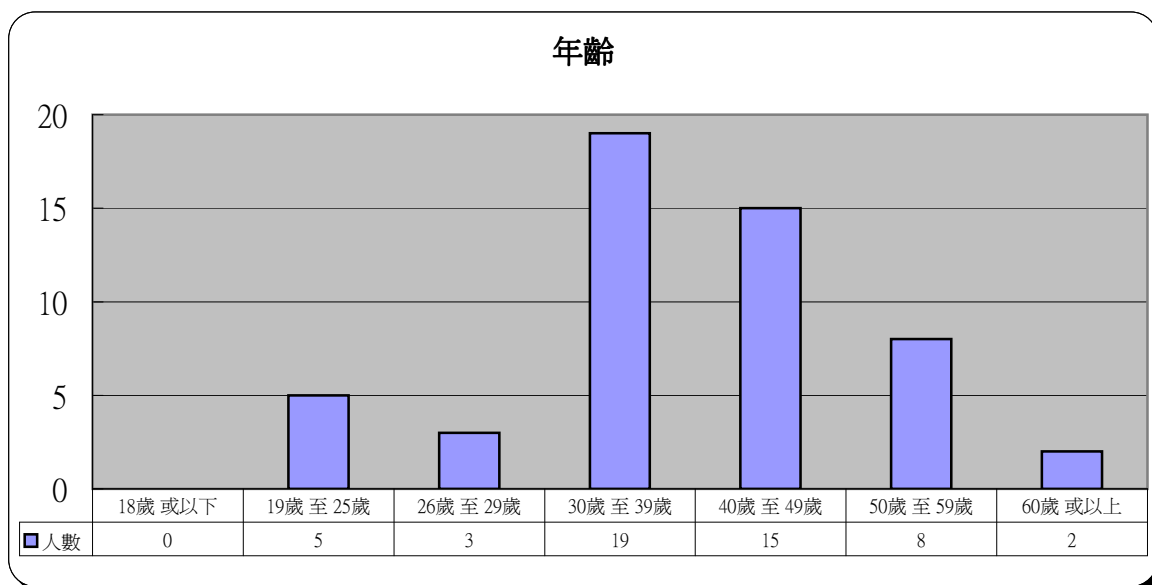
1	性別	人數	百分比
	男	42	80.8%
	女	10	19.2%



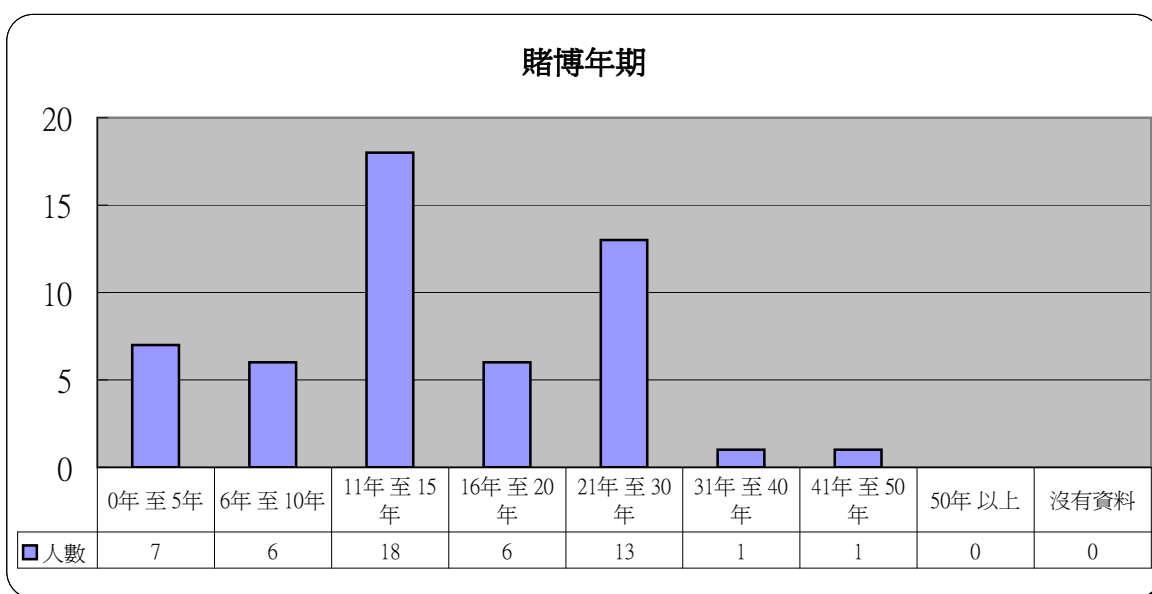
2	教育程度	人數	百分比
	沒有受教育	0	0.0%
	小學	5	9.6%
	中學	45	86.5%
	大學或以上	2	3.8%
	沒有資料	0	0.0%



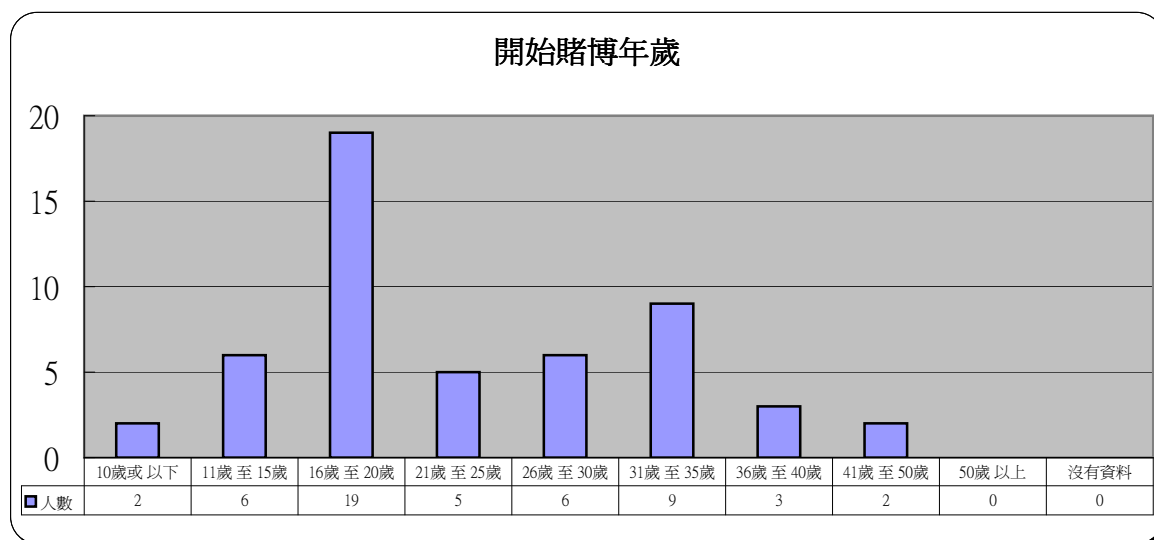
3	年齡	人數	百分比
	18歲 或以下	0	0.0%
	19歲 至 25歲	5	9.6%
	26歲 至 29歲	3	5.8%
	30歲 至 39歲	19	36.5%
	40歲 至 49歲	15	28.8%
	50歲 至 59歲	8	15.4%
	60歲 或以上	2	3.8%



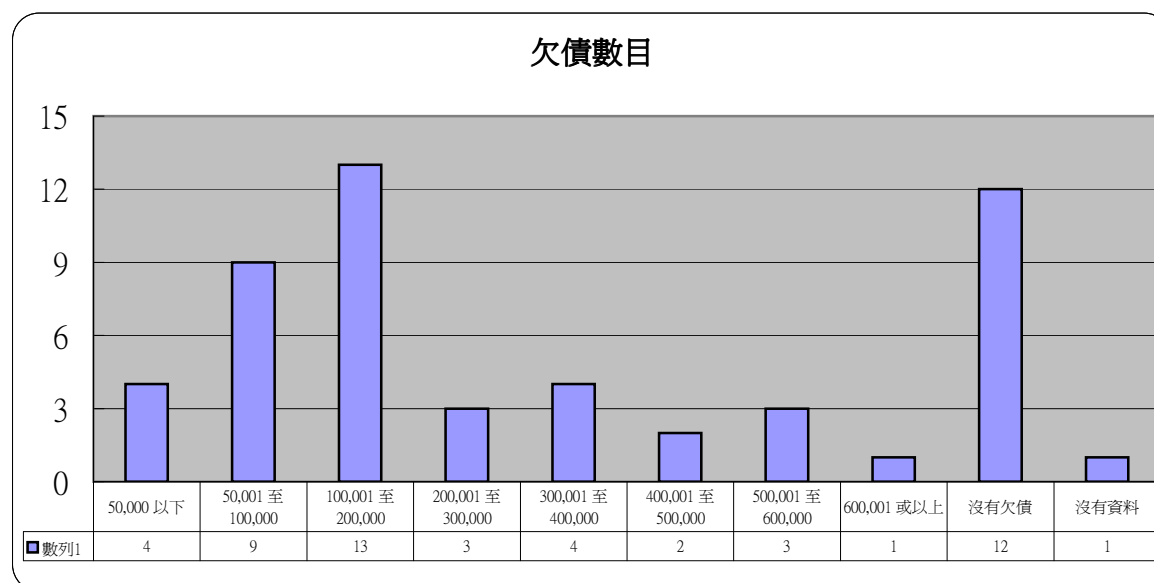
4	賭博年期	人數	百分比
	0年 至 5年	7	13.5%
	6年 至 10年	6	11.5%
	11年 至 15年	18	34.6%
	16年 至 20年	6	11.5%
	21年 至 30年	13	25.0%
	31年 至 40年	1	1.9%
	41年 至 50年	1	1.9%
	50年 以上	0	0.0%
	沒有資料	0	0.0%



5	開始賭博年歲	人數	百分比
	10歲或以下	2	3.8%
	11歲至15歲	6	11.5%
	16歲至20歲	19	36.5%
	21歲至25歲	5	9.6%
	26歲至30歲	6	11.5%
	31歲至35歲	9	17.3%
	36歲至40歲	3	5.8%
	41歲至50歲	2	3.8%
	50歲以上	0	0.0%
	沒有資料	0	0.0%

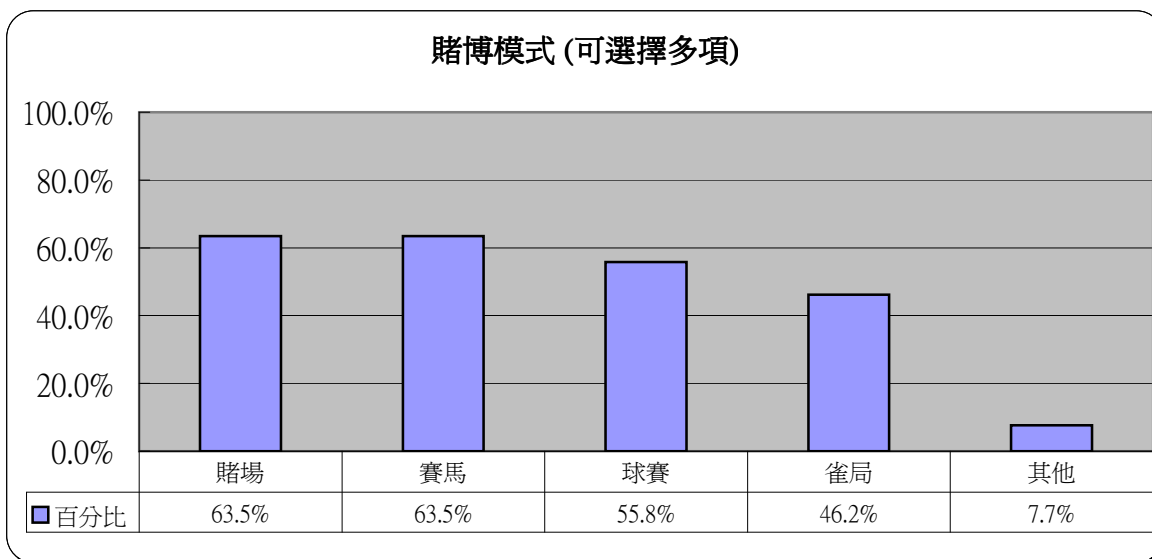


6	欠債數目	人數	百分比
	50,000 以下	4	7.7%
	50,001 至 100,000	9	17.3%
	100,001 至 200,000	13	25.0%
	200,001 至 300,000	3	5.8%
	300,001 至 400,000	4	7.7%
	400,001 至 500,000	2	3.8%
	500,001 至 600,000	3	5.8%
	600,001 或以上	1	1.9%
	沒有欠債	12	23.1%
	沒有資料	1	1.9%



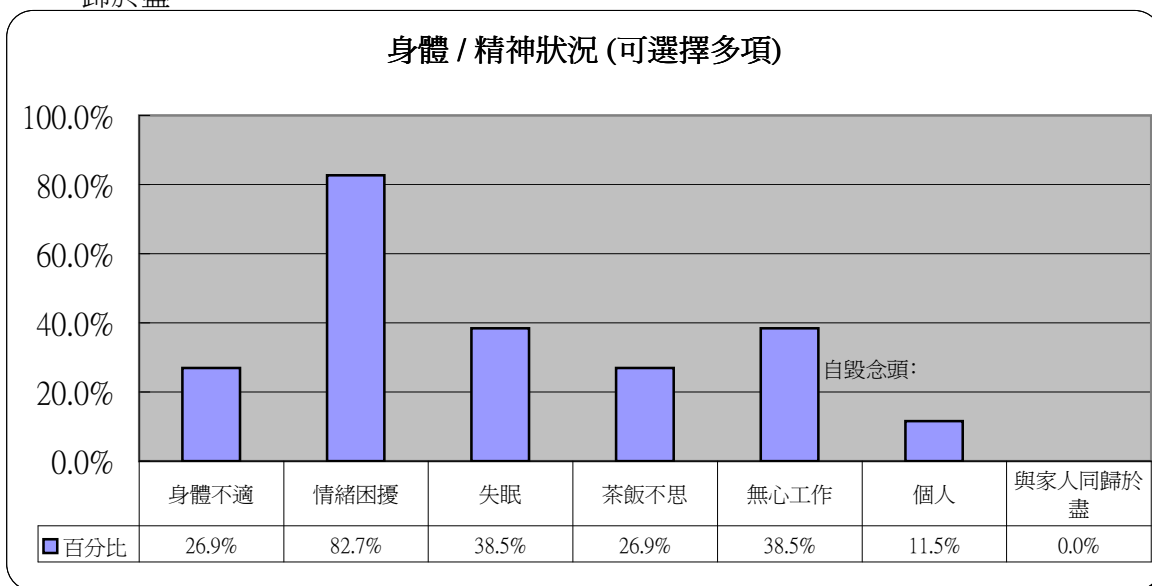
7 賭博模式 (可選擇多項)

	人數	百分比
賭場	33	63.5%
賽馬	33	63.5%
球賽	29	55.8%
雀局	24	46.2%
其他	4	7.7%



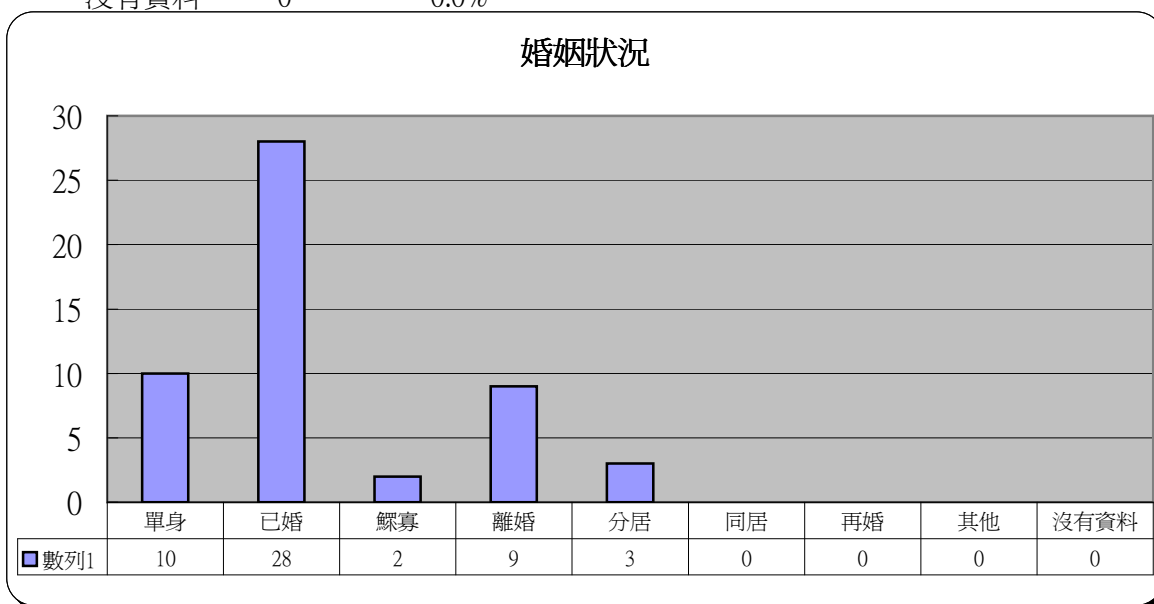
8 身體 / 精神狀況 (可選擇多項)

	人數	百分比
身體不適	14	26.9%
情緒困擾	43	82.7%
失眠	20	38.5%
茶飯不思	14	26.9%
無心工作	20	38.5%
自毀念頭：		
個人	6	11.5%
與家人同歸於盡	0	0.0%



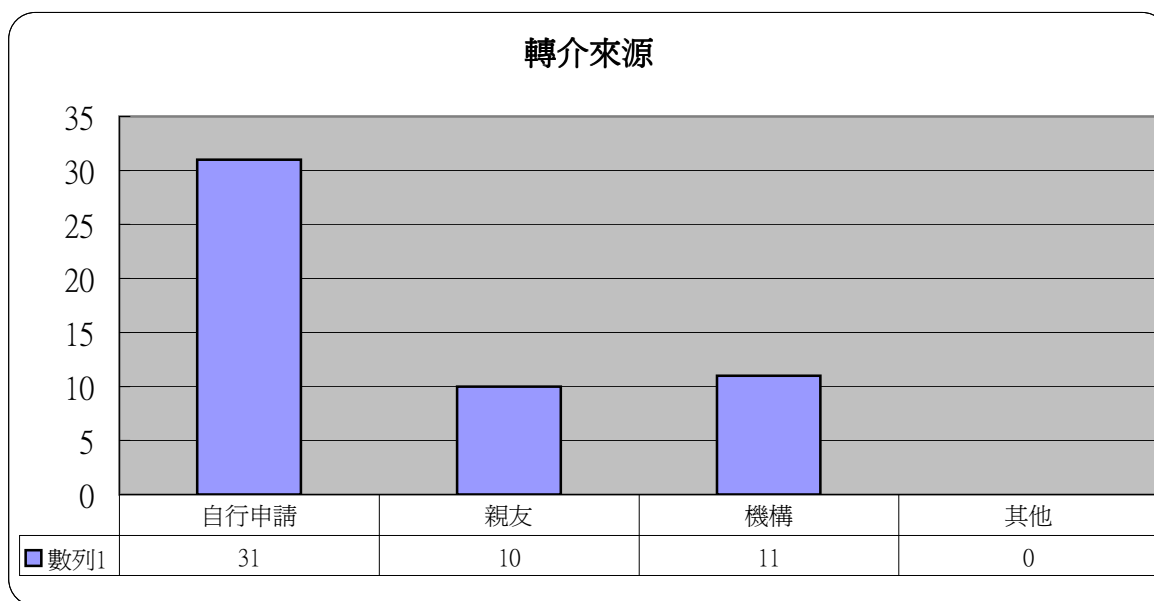
9 婚姻狀況

	人數	百分比
單身	10	19.2%
已婚	28	53.8%
鰥寡	2	3.8%
離婚	9	17.3%
分居	3	5.8%
同居	0	0.0%
再婚	0	0.0%
其他	0	0.0%
沒有資料	0	0.0%



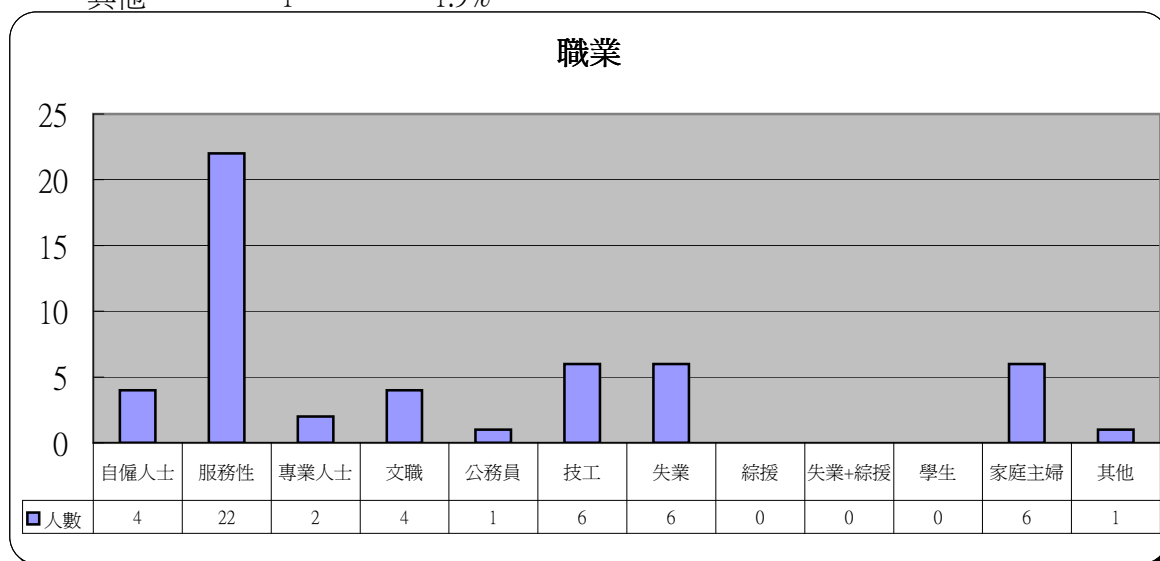
10 轉介來源

	人數	百分比
自行申請	31	59.6%
親友	10	19.2%
機構	11	21.2%
其他	0	0.0%



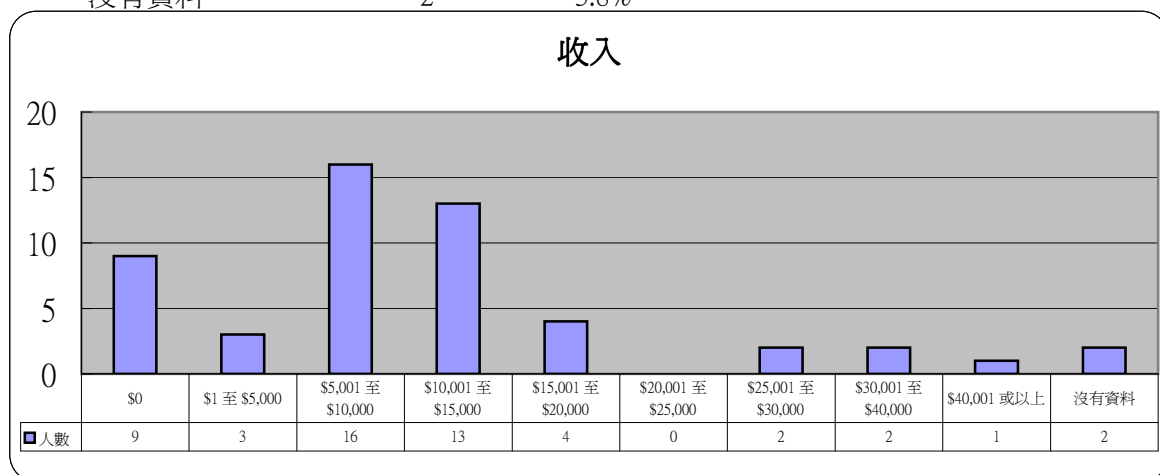
11 職業

	人數	百分比
自僱人士	4	7.7%
服務性	22	42.3%
專業人士	2	3.8%
文職	4	7.7%
公務員	1	1.9%
技工	6	11.5%
失業	6	11.5%
綜援	0	0.0%
失業+綜援	0	0.0%
學生	0	0.0%
家庭主婦	6	11.5%
其他	1	1.9%



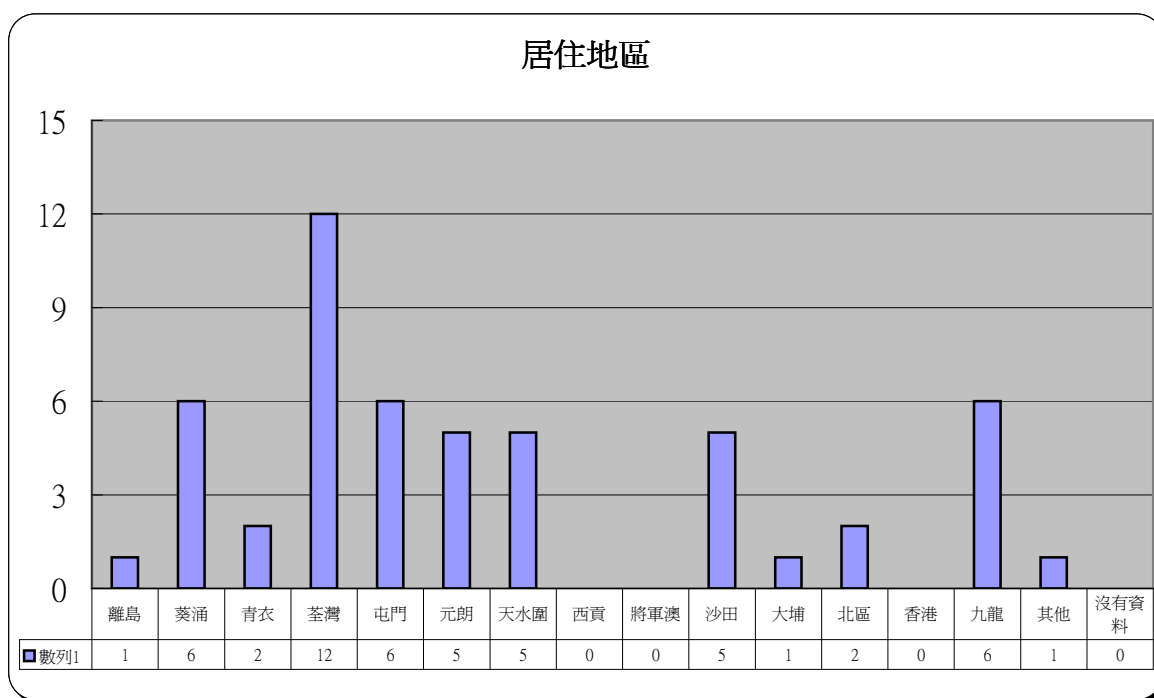
12 收入

	人數	百分比
\$0	9	17.3%
\$1 至 \$5,000	3	5.8%
\$5,001 至 \$10,000	16	30.8%
\$10,001 至 \$15,000	13	25.0%
\$15,001 至 \$20,000	4	7.7%
\$20,001 至 \$25,000	0	0.0%
\$25,001 至 \$30,000	2	3.8%
\$30,001 至 \$40,000	2	3.8%
\$40,001 或以上	1	1.9%
沒有資料	2	3.8%



13 居住地區

	人數	百分比		人數	百分比
離島	1	1.9%	將軍澳	0	0.0%
葵涌	6	11.5%	沙田	5	9.6%
青衣	2	3.8%	大埔	1	1.9%
荃灣	12	23.1%	北區	2	3.8%
屯門	6	11.5%	香港	0	0.0%
元朗	5	9.6%	九龍	6	11.5%
天水圍	5	9.6%	其他	1	1.9%
西貢	0	0.0%	沒有資料	0	0.0%



14 其他求助問題 (可選擇多項)

	人數	百分比
家庭問題	35	67.3%
工作	13	25.0%
精神健康	29	55.8%
財務及債務	36	69.2%

