

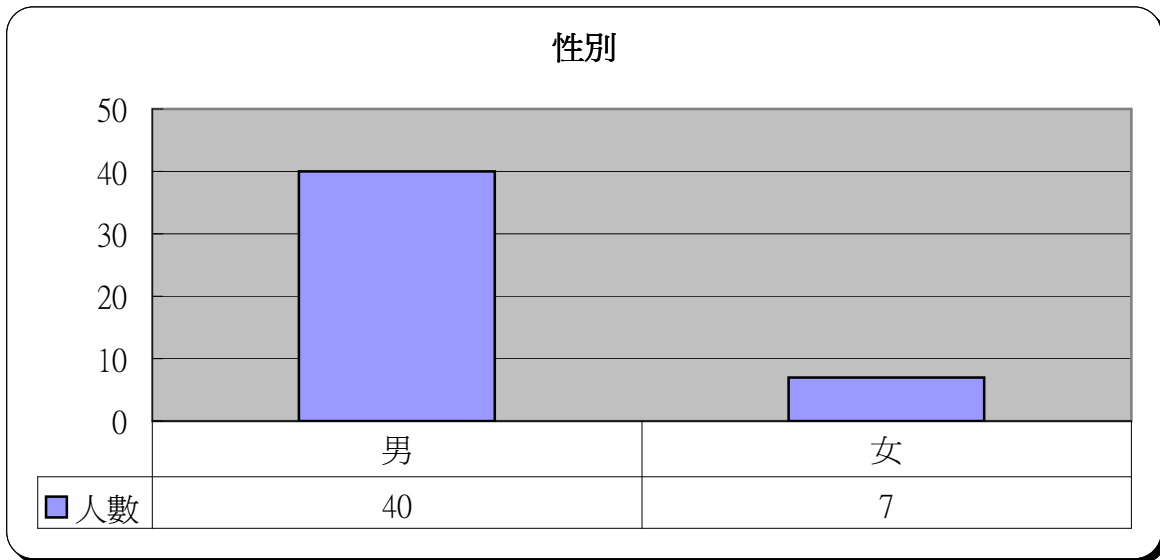
# 明愛展晴中心 問題賭徒個案資料統計



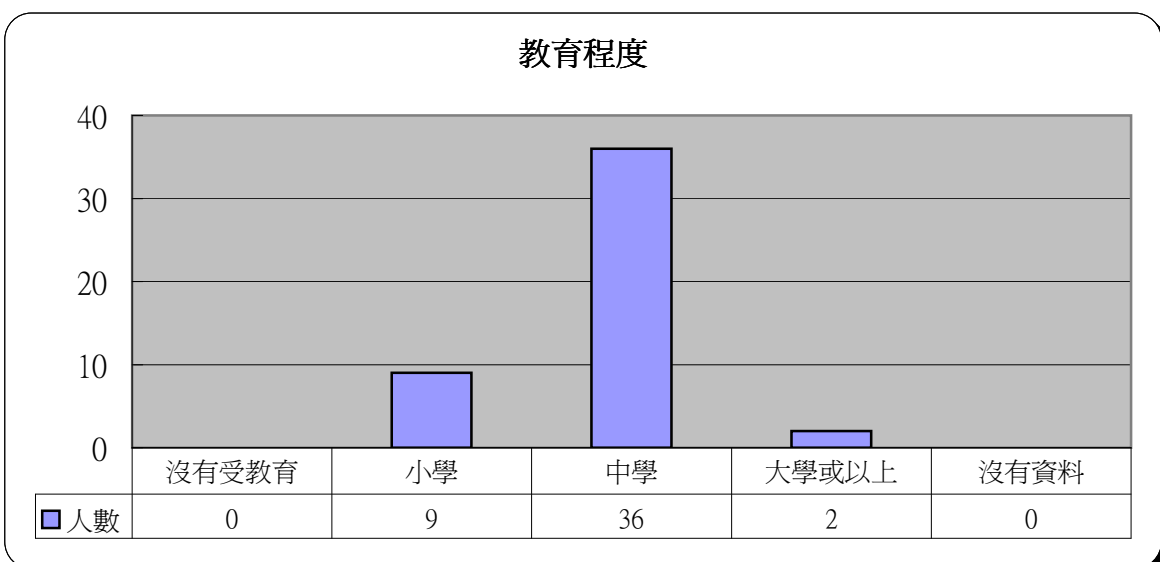
統計時期： 2004年10月

總個案數目： 47

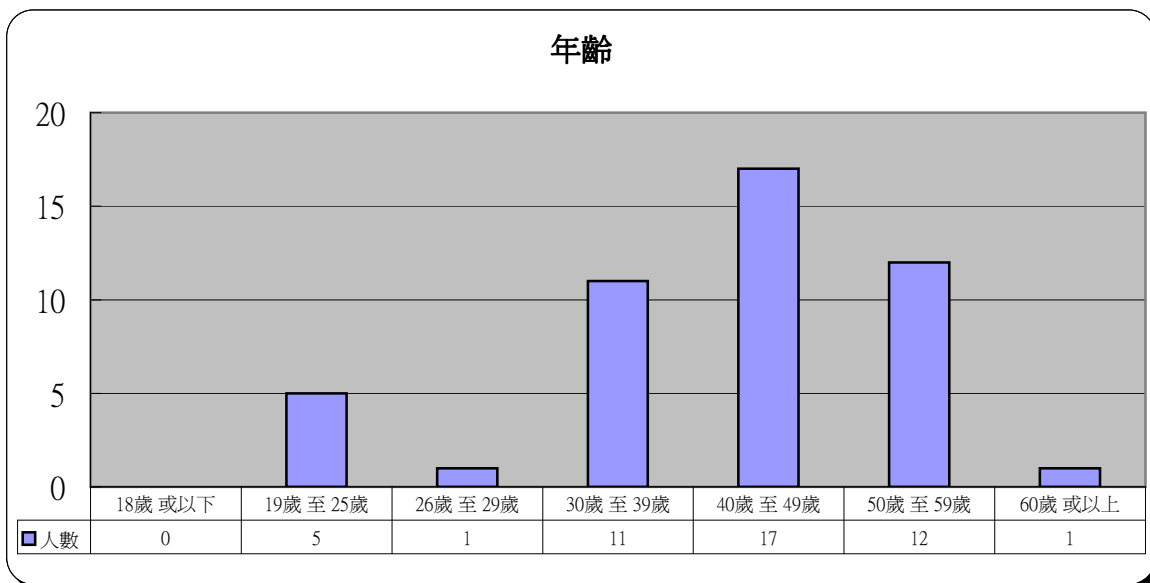
1	性別	人數	百分比
	男	40	85.1%
	女	7	14.9%



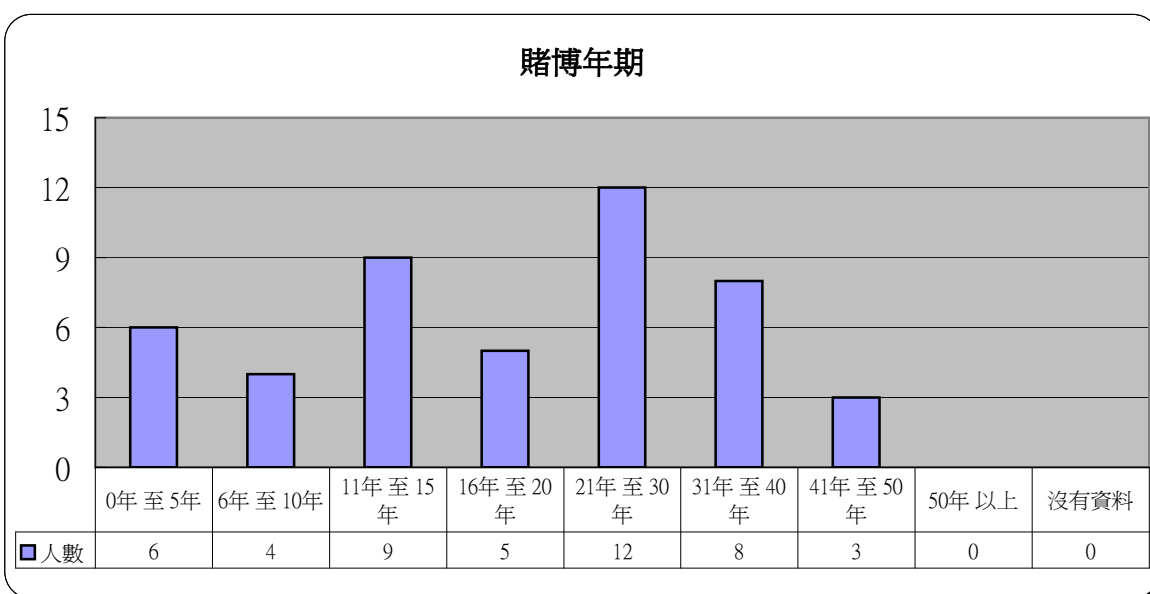
2	教育程度	人數	百分比
	沒有受教育	0	0.0%
	小學	9	19.1%
	中學	36	76.6%
	大學或以上	2	4.3%
	沒有資料	0	0.0%



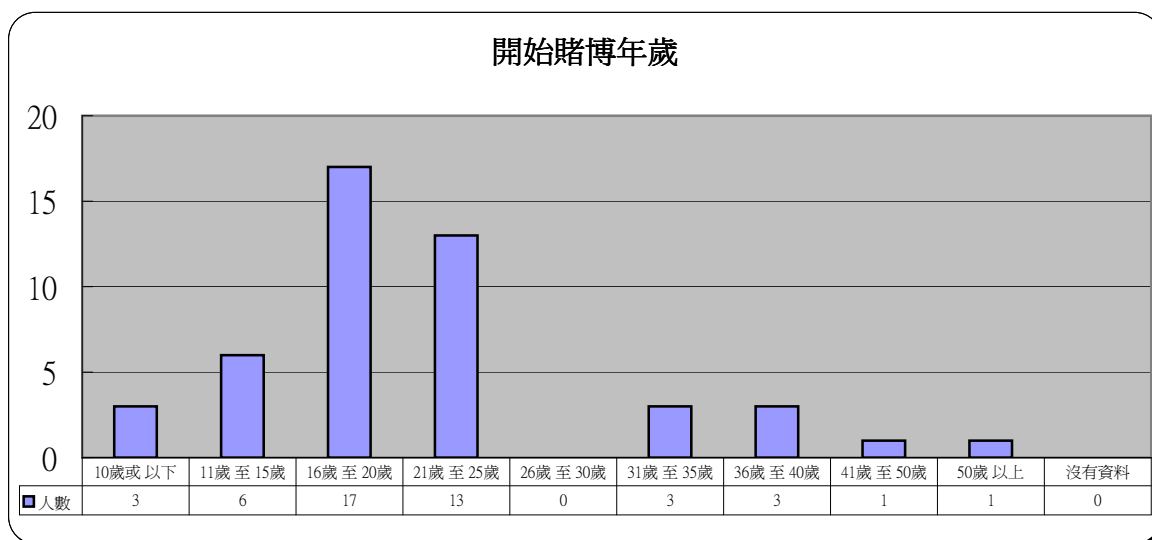
3 年齡	人數	百分比
18歲 或以下	0	0.0%
19歲 至 25歲	5	10.6%
26歲 至 29歲	1	2.1%
30歲 至 39歲	11	23.4%
40歲 至 49歲	17	36.2%
50歲 至 59歲	12	25.5%
60歲 或以上	1	2.1%



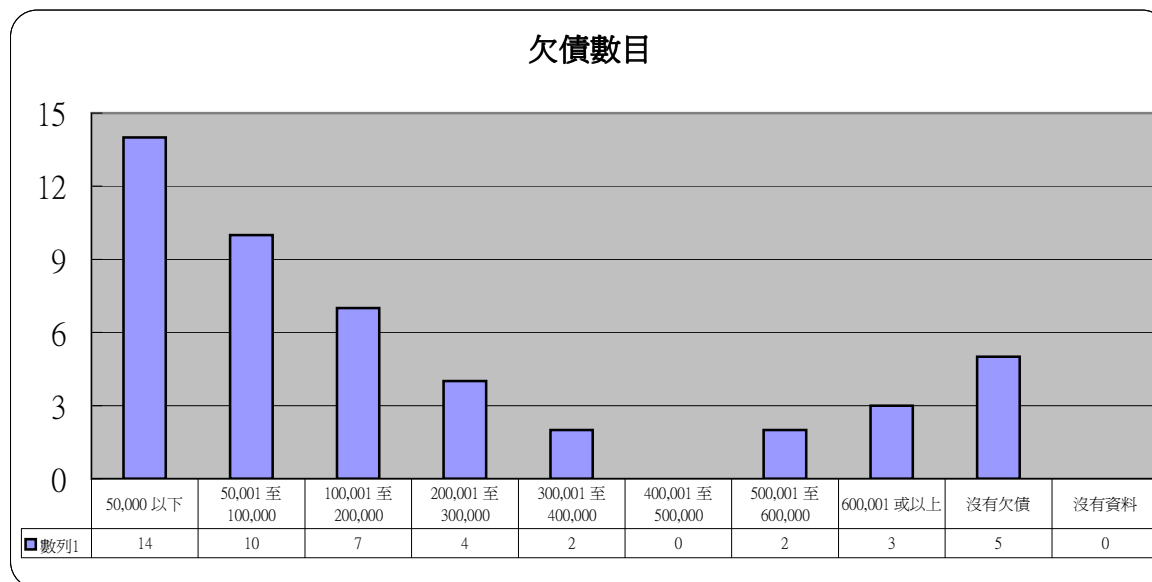
4 賭博年期	人數	百分比
0年 至 5年	6	12.8%
6年 至 10年	4	8.5%
11年 至 15年	9	19.1%
16年 至 20年	5	10.6%
21年 至 30年	12	25.5%
31年 至 40年	8	17.0%
41年 至 50年	3	6.4%
50年 以上	0	0.0%
沒有資料	0	0.0%



5 開始賭博年歲	人數	百分比
10歲或以下	3	6.4%
11歲至15歲	6	12.8%
16歲至20歲	17	36.2%
21歲至25歲	13	27.7%
26歲至30歲	0	0.0%
31歲至35歲	3	6.4%
36歲至40歲	3	6.4%
41歲至50歲	1	2.1%
50歲以上	1	2.1%
沒有資料	0	0.0%

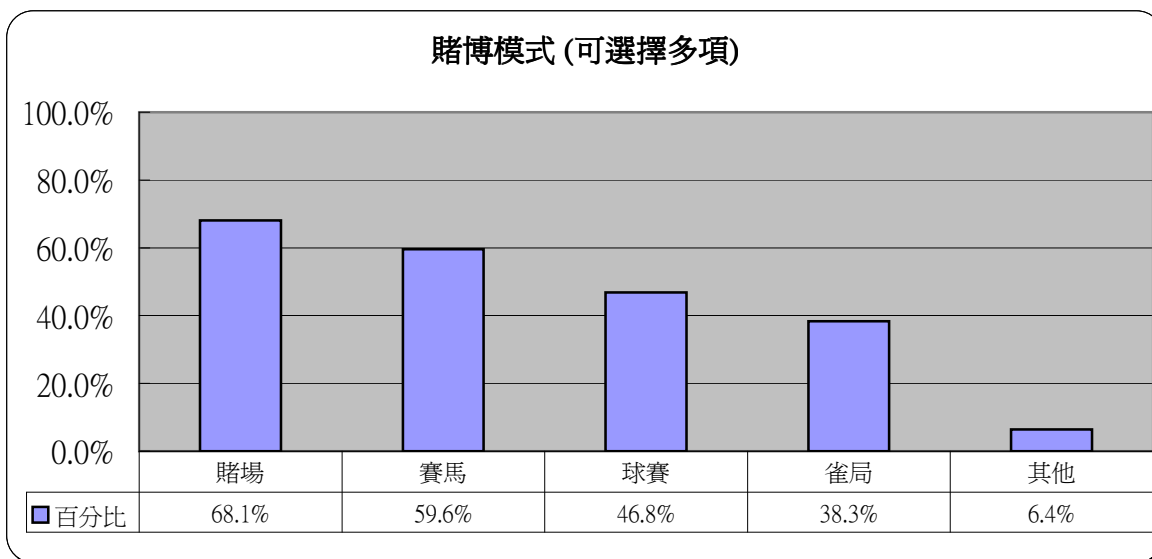


6 欠債數目	人數	百分比
50,000 以下	14	29.8%
50,001 至 100,000	10	21.3%
100,001 至 200,000	7	14.9%
200,001 至 300,000	4	8.5%
300,001 至 400,000	2	4.3%
400,001 至 500,000	0	0.0%
500,001 至 600,000	2	4.3%
600,001 或以上	3	6.4%
沒有欠債	5	10.6%
沒有資料	0	0.0%



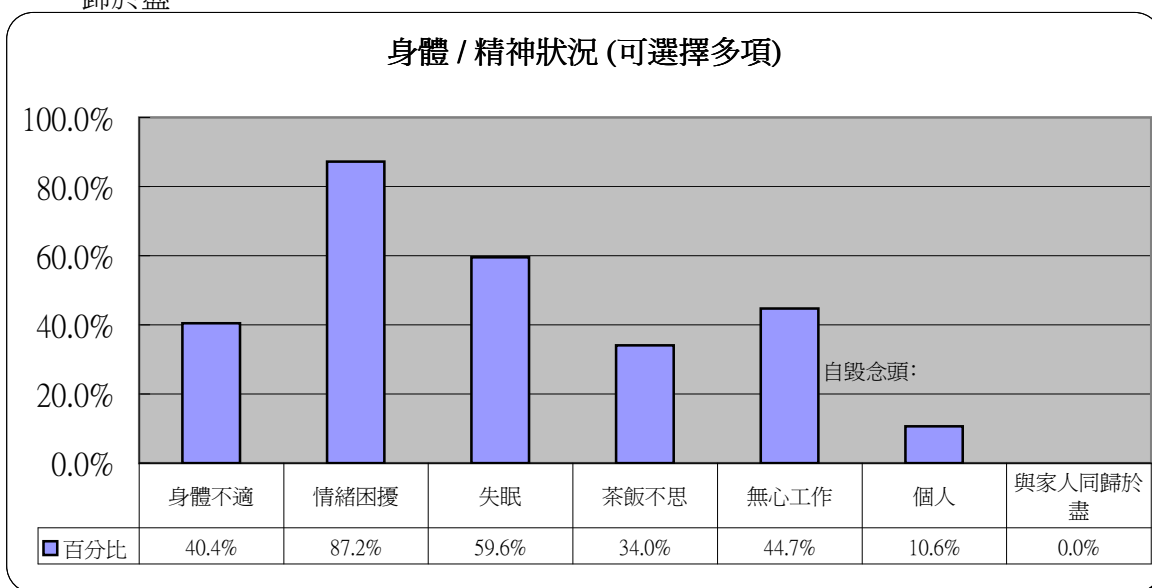
## 7 賭博模式 (可選擇多項)

	人數	百分比
賭場	32	68.1%
賽馬	28	59.6%
球賽	22	46.8%
雀局	18	38.3%
其他	3	6.4%



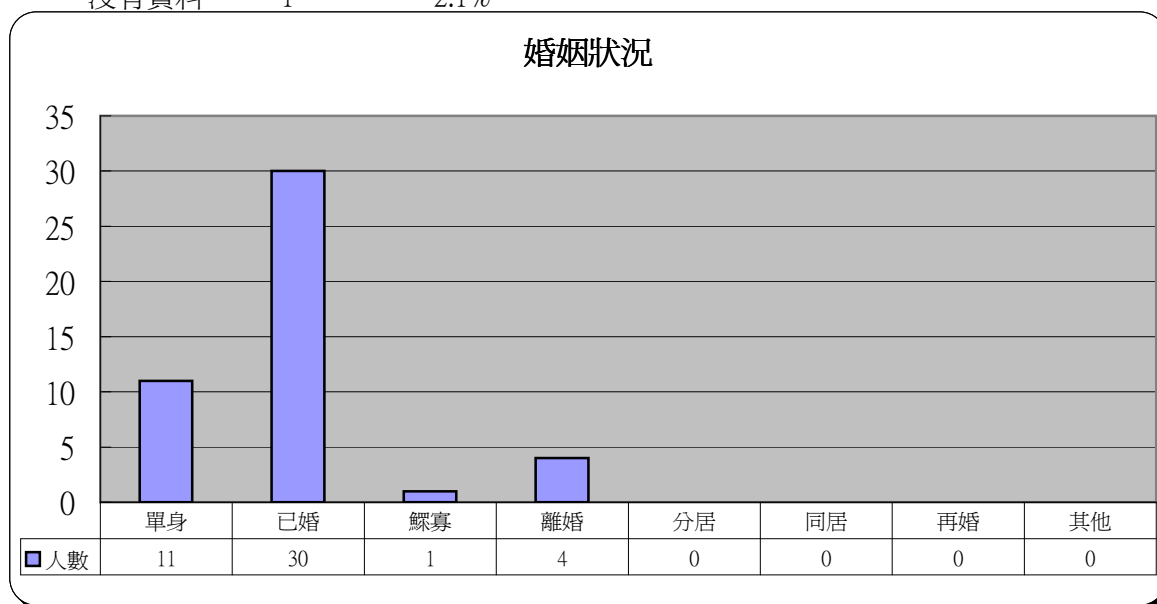
## 8 身體 / 精神狀況 (可選擇多項)

	人數	百分比
身體不適	19	40.4%
情緒困擾	41	87.2%
失眠	28	59.6%
茶飯不思	16	34.0%
無心工作	21	44.7%
自毀念頭:		
個人	5	10.6%
與家人同歸於盡	0	0.0%



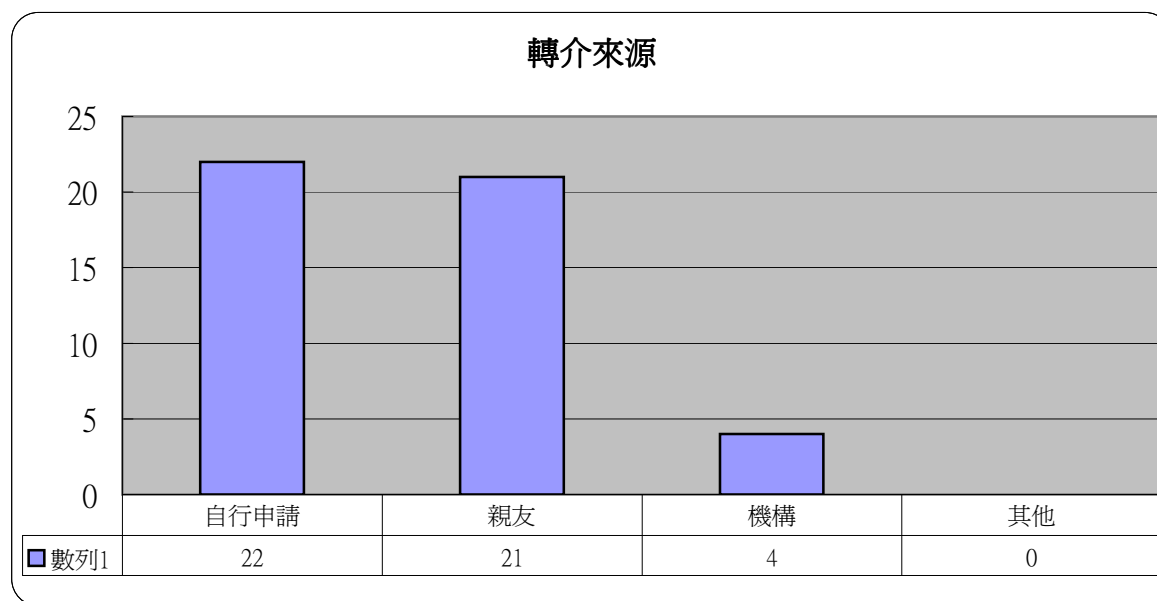
## 9 婚姻狀況

	人數	百分比
單身	11	23.4%
已婚	30	63.8%
鰥寡	1	2.1%
離婚	4	8.5%
分居	0	0.0%
同居	0	0.0%
再婚	0	0.0%
其他	0	0.0%
沒有資料	1	2.1%



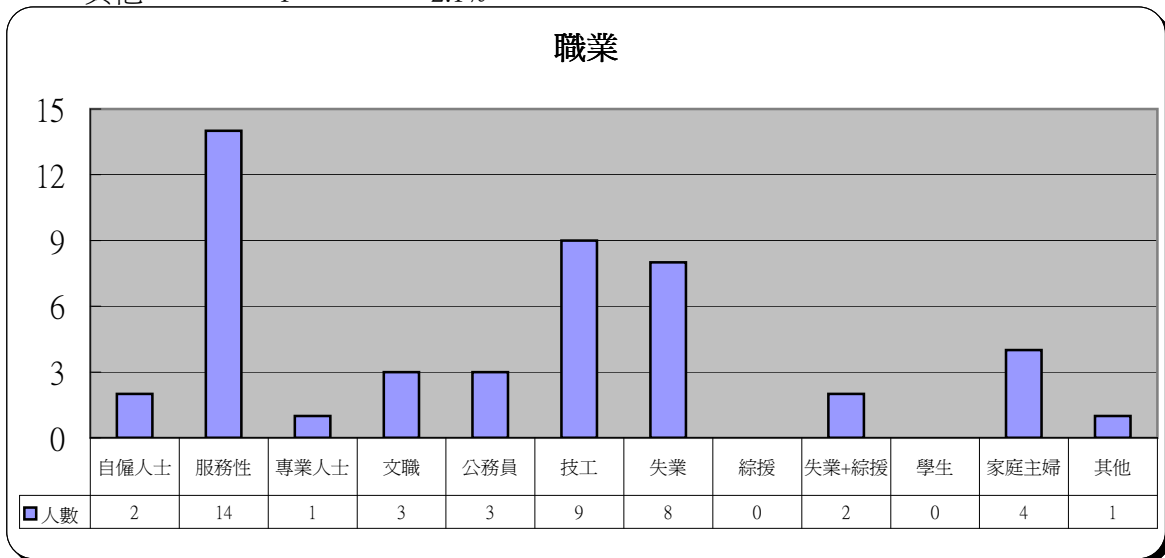
## 10 轉介來源

	人數	百分比
自行申請	22	46.8%
親友	21	44.7%
機構	4	8.5%
其他	0	0.0%



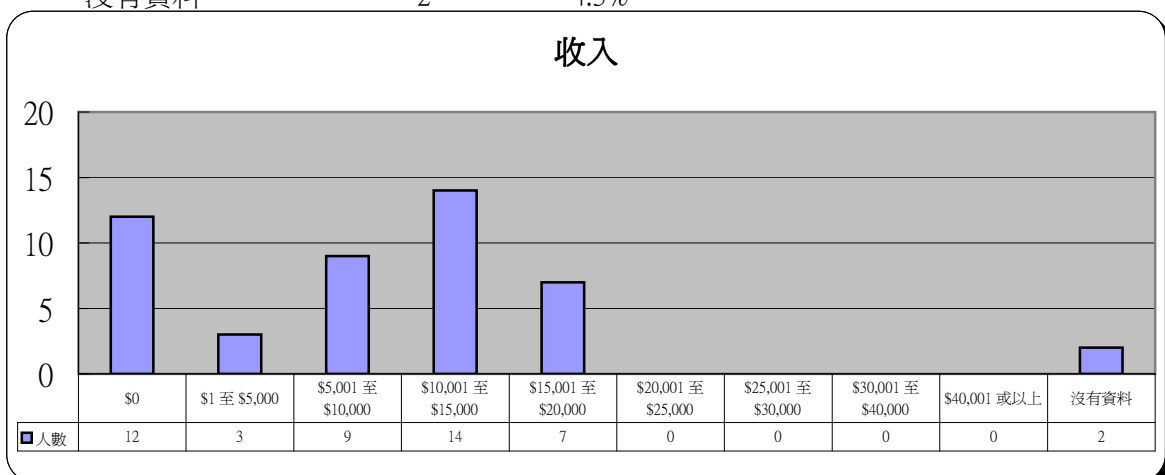
## 11 職業

	人數	百分比
自僱人士	2	4.3%
服務性	14	29.8%
專業人士	1	2.1%
文職	3	6.4%
公務員	3	6.4%
技工	9	19.1%
失業	8	17.0%
綜援	0	0.0%
失業+綜援	2	4.3%
學生	0	0.0%
家庭主婦	4	8.5%
其他	1	2.1%



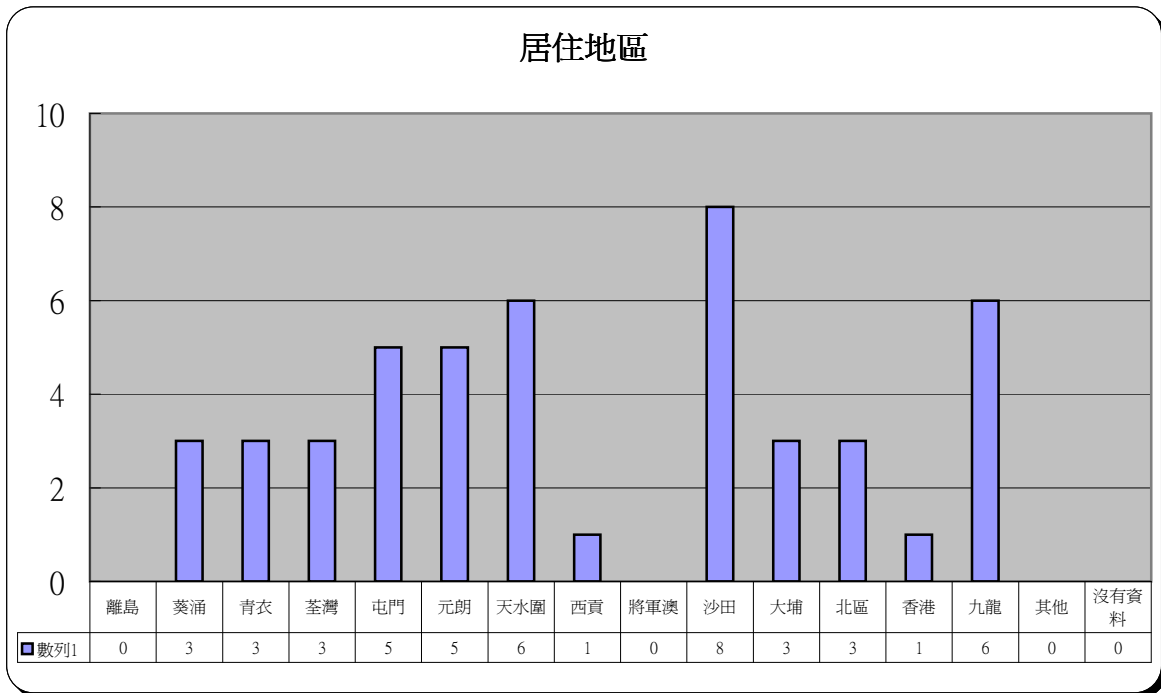
## 12 收入

	人數	百分比
\$0	12	25.5%
\$1 至 \$5,000	3	6.4%
\$5,001 至 \$10,000	9	19.1%
\$10,001 至 \$15,000	14	29.8%
\$15,001 至 \$20,000	7	14.9%
\$20,001 至 \$25,000	0	0.0%
\$25,001 至 \$30,000	0	0.0%
\$30,001 至 \$40,000	0	0.0%
\$40,001 或以上	0	0.0%
沒有資料	2	4.3%



### 13 居住地區

	人數	百分比		人數	百分比
離島	0	0.0%	將軍澳	0	0.0%
葵涌	3	6.4%	沙田	8	17.0%
青衣	3	6.4%	大埔	3	6.4%
荃灣	3	6.4%	北區	3	6.4%
屯門	5	10.6%	香港	1	2.1%
元朗	5	10.6%	九龍	6	12.8%
天水圍	6	12.8%	其他	0	0.0%
西貢	1	2.1%	沒有資料	0	0.0%



### 14 其他求助問題 (可選擇多項)

	人數	百分比
家庭問題	34	72.3%
工作	18	38.3%
精神健康	21	44.7%
財務及債務	29	61.7%

