

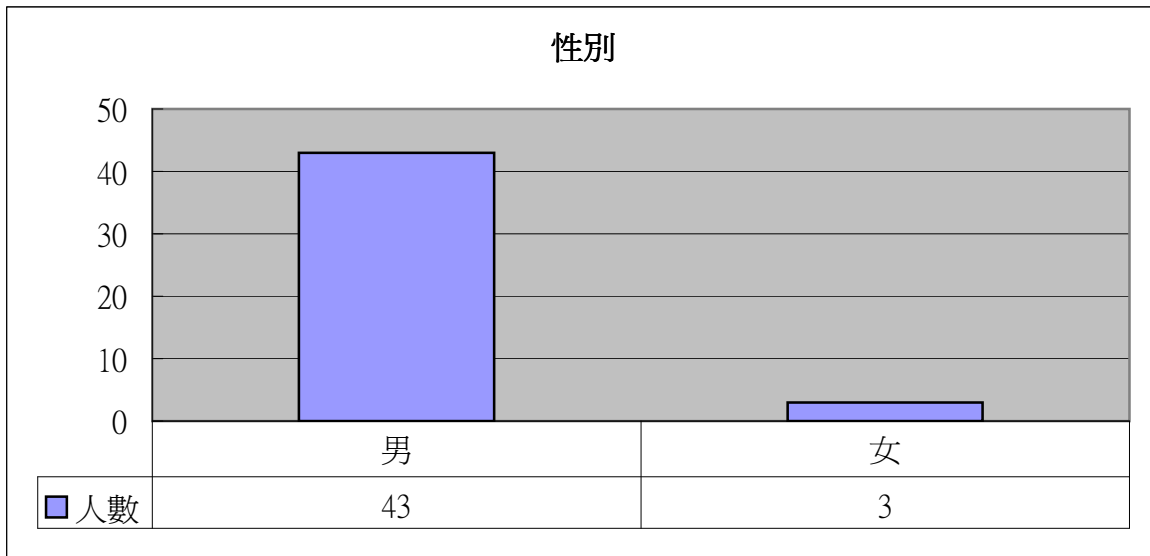
明愛展晴中心 問題賭徒個案資料統計



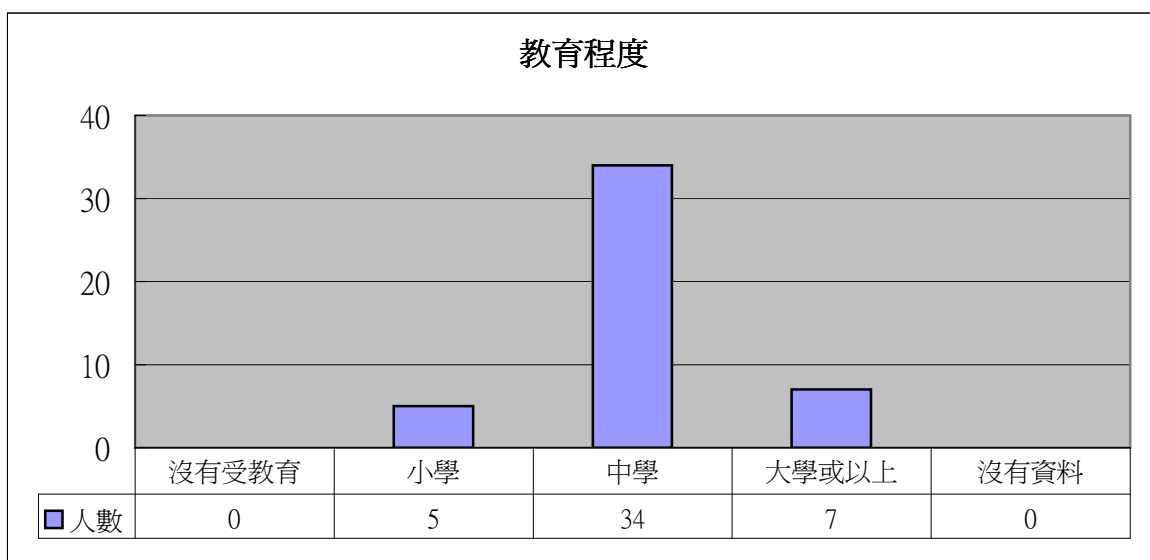
統計時期： 2004年11月

總個案數目： 46

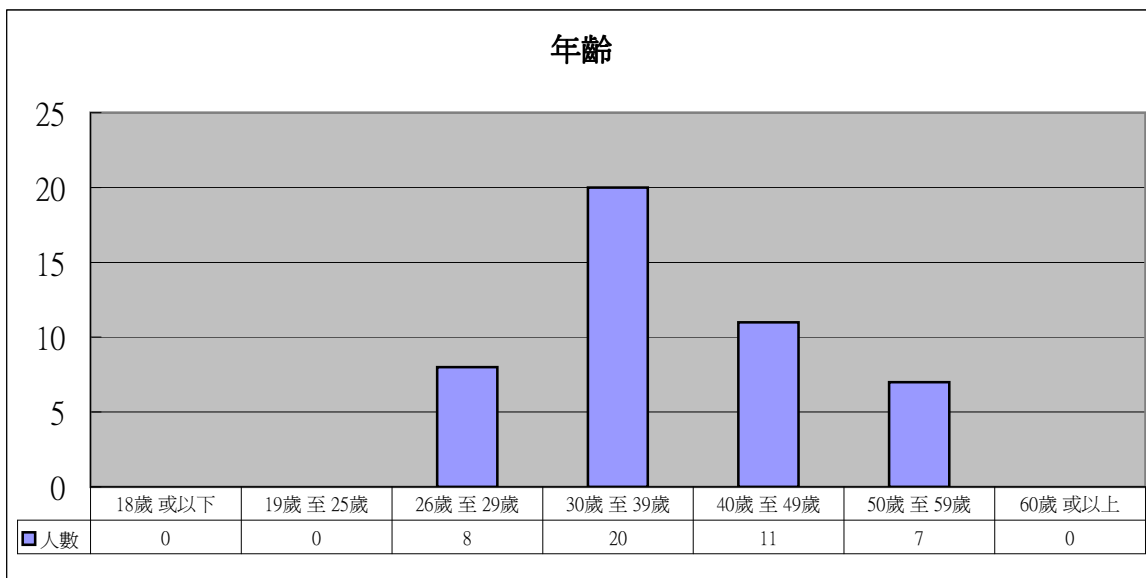
1	性別	人數	百分比
	男	43	93.5%
	女	3	6.5%



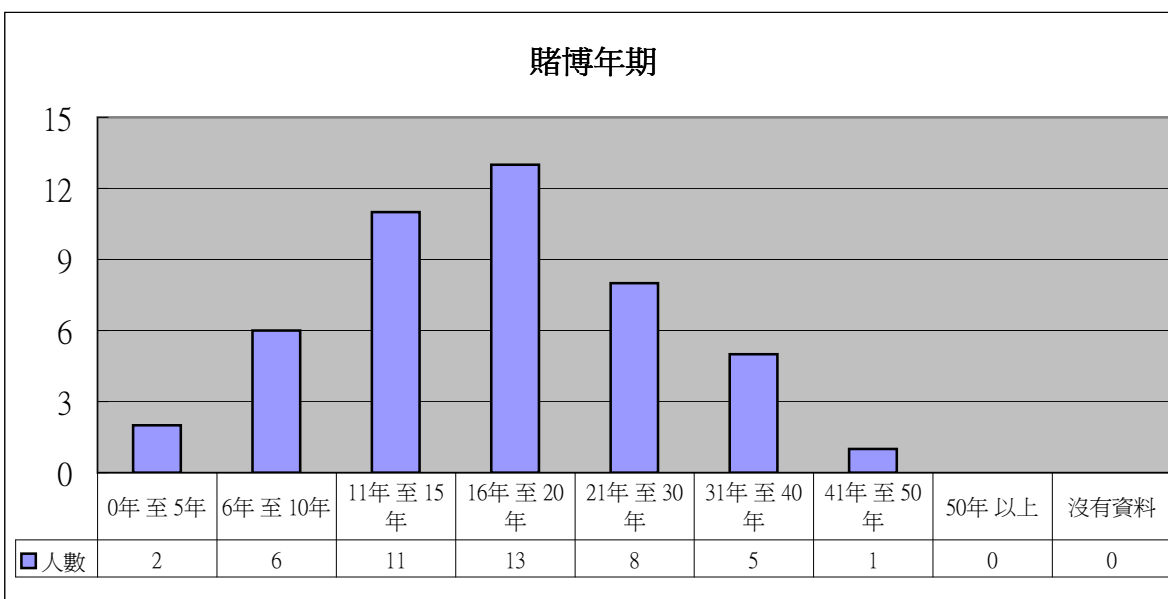
2	教育程度	人數	百分比
	沒有受教育	0	0.0%
	小學	5	10.9%
	中學	34	73.9%
	大學或以上	7	15.2%
	沒有資料	0	0.0%



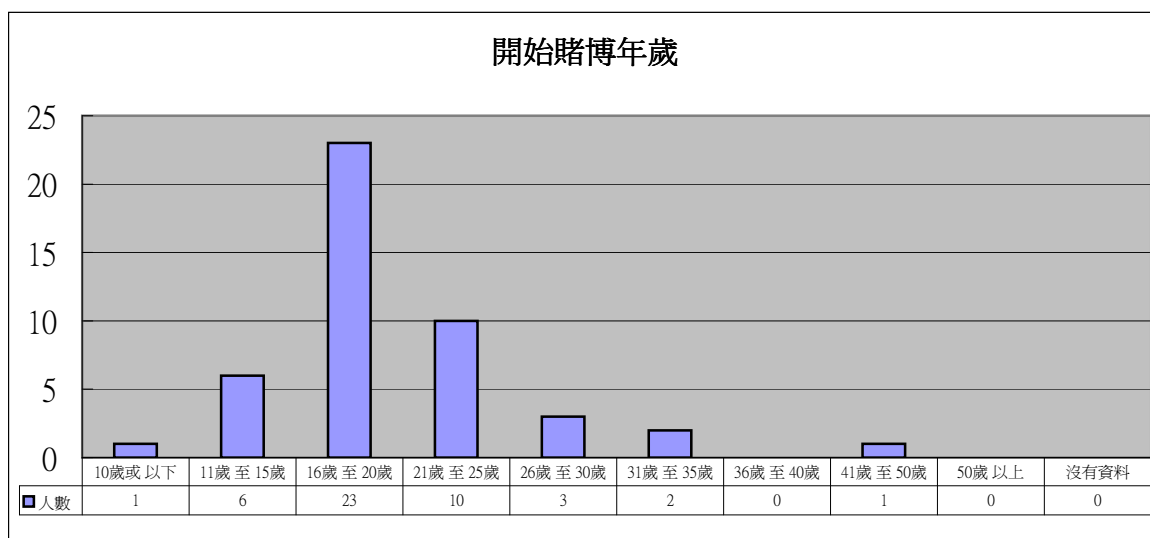
3 年齡	人數	百分比
18歲 或以下	0	0.0%
19歲 至 25歲	0	0.0%
26歲 至 29歲	8	17.4%
30歲 至 39歲	20	43.5%
40歲 至 49歲	11	23.9%
50歲 至 59歲	7	15.2%
60歲 或以上	0	0.0%



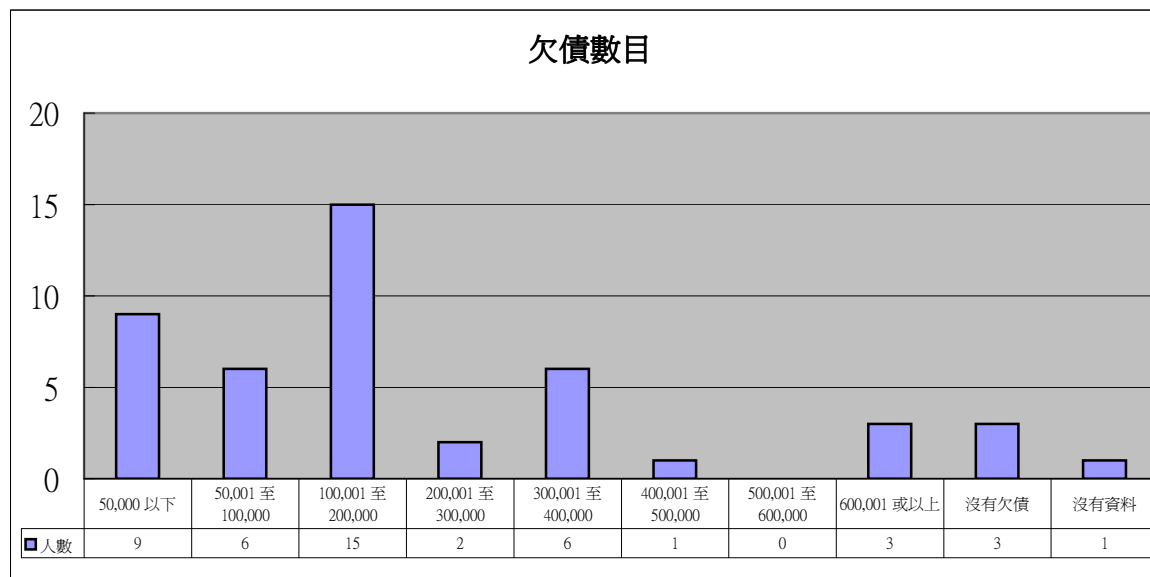
4 賭博年期	人數	百分比
0年 至 5年	2	4.3%
6年 至 10年	6	13.0%
11年 至 15年	11	23.9%
16年 至 20年	13	28.3%
21年 至 30年	8	17.4%
31年 至 40年	5	10.9%
41年 至 50年	1	2.2%
50年 以上	0	0.0%
沒有資料	0	0.0%



5 開始賭博年歲	人數	百分比
10歲或以下	1	2.2%
11歲至15歲	6	13.0%
16歲至20歲	23	50.0%
21歲至25歲	10	21.7%
26歲至30歲	3	6.5%
31歲至35歲	2	4.3%
36歲至40歲	0	0.0%
41歲至50歲	1	2.2%
50歲以上	0	0.0%
沒有資料	0	0.0%

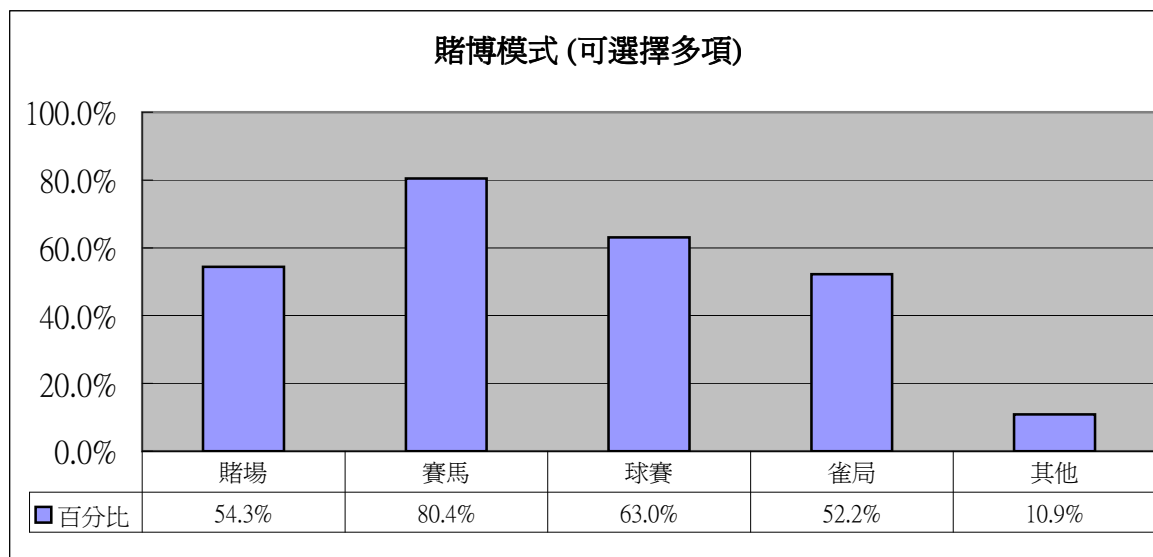


6 欠債數目	人數	百分比
50,000 以下	9	19.6%
50,001 至 100,000	6	13.0%
100,001 至 200,000	15	32.6%
200,001 至 300,000	2	4.3%
300,001 至 400,000	6	13.0%
400,001 至 500,000	1	2.2%
500,001 至 600,000	0	0.0%
600,001 或以上	3	6.5%
沒有欠債	3	6.5%
沒有資料	1	2.2%



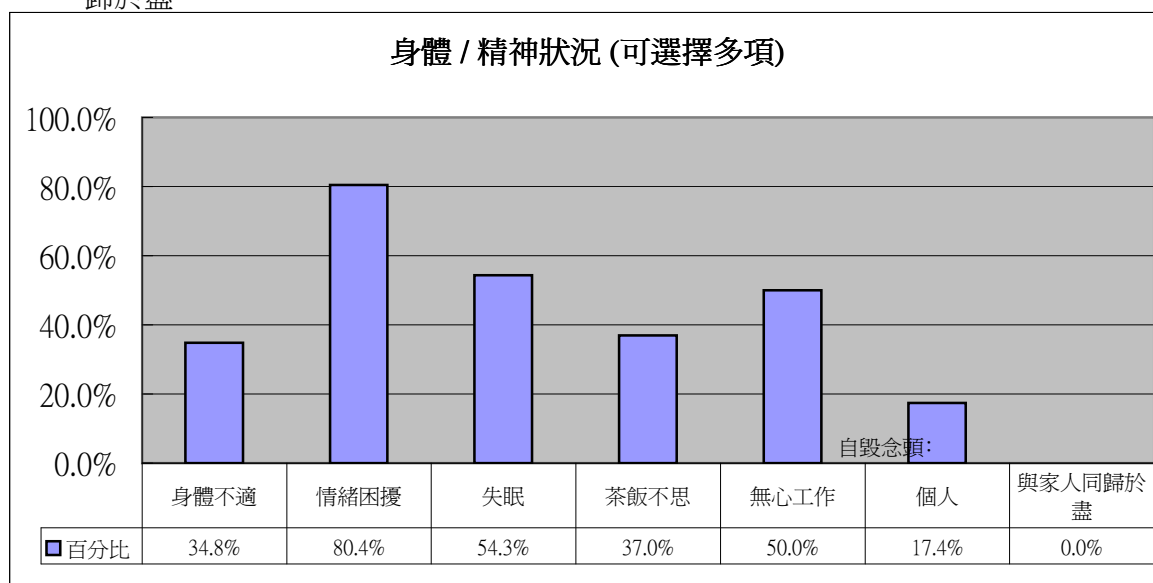
7 賭博模式 (可選擇多項)

	人數	百分比
賭場	25	54.3%
賽馬	37	80.4%
球賽	29	63.0%
雀局	24	52.2%
其他	5	10.9%



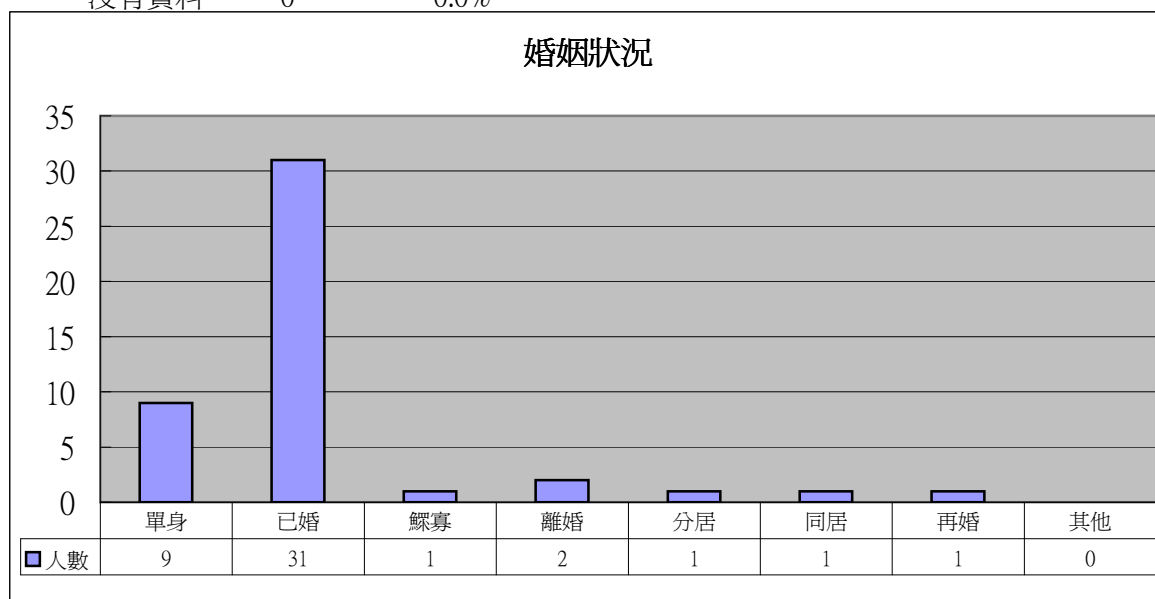
8 身體 / 精神狀況 (可選擇多項)

	人數	百分比
身體不適	16	34.8%
情緒困擾	37	80.4%
失眠	25	54.3%
茶飯不思	17	37.0%
無心工作	23	50.0%
自毀念頭:		
個人	8	17.4%
與家人同歸於盡	0	0.0%



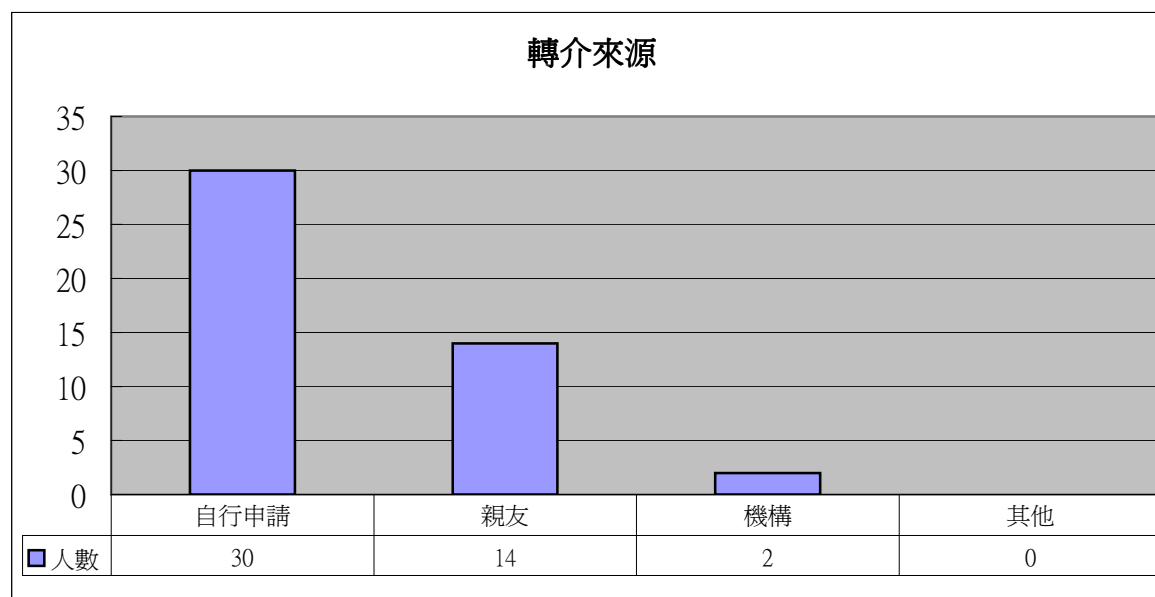
9 婚姻狀況

	人數	百分比
單身	9	19.6%
已婚	31	67.4%
鰥寡	1	2.2%
離婚	2	4.3%
分居	1	2.2%
同居	1	2.2%
再婚	1	2.2%
其他	0	0.0%
沒有資料	0	0.0%



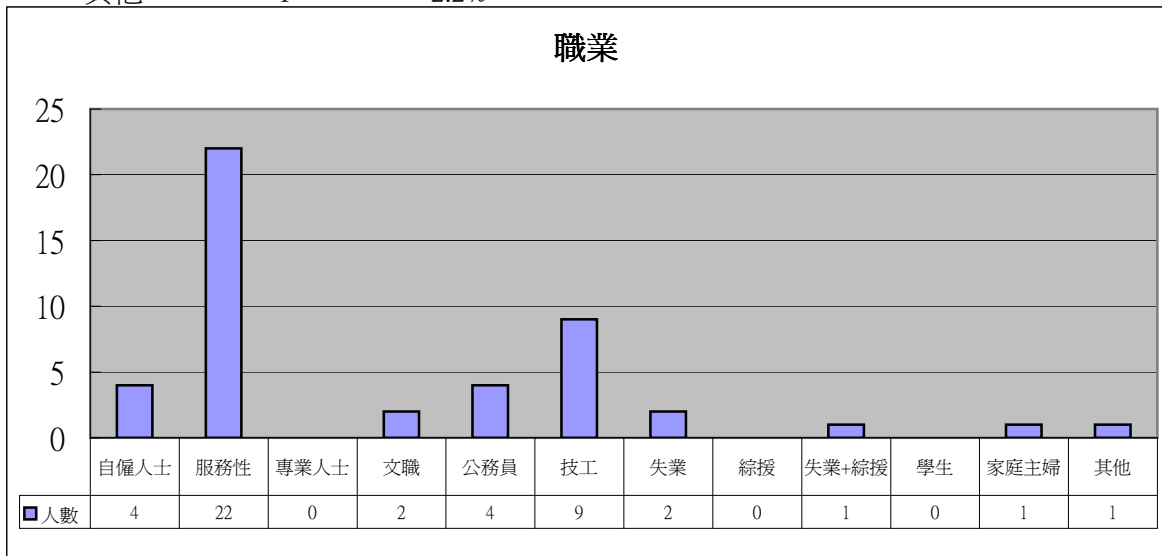
10 轉介來源

	人數	百分比
自行申請	30	65.2%
親友	14	30.4%
機構	2	4.3%
其他	0	0.0%



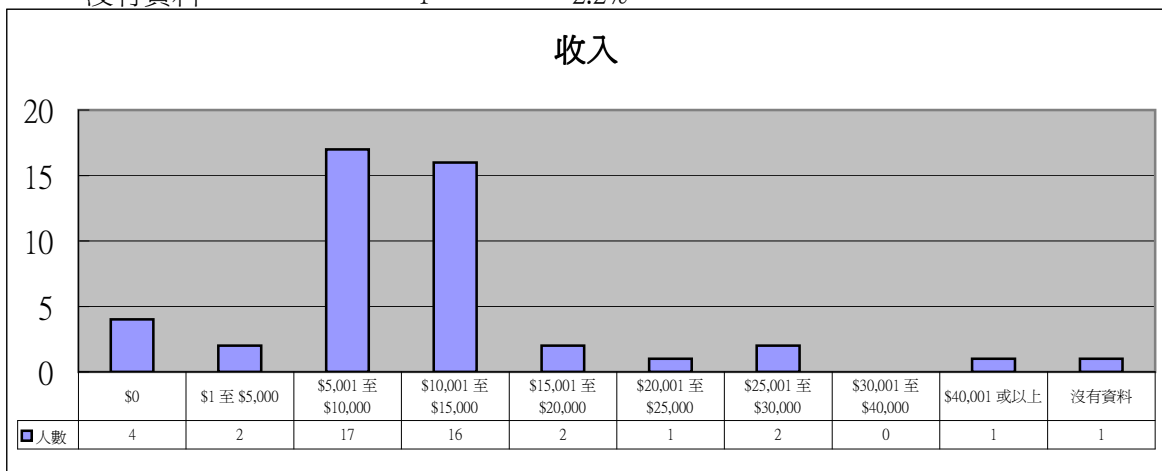
11 職業

	人數	百分比
自僱人士	4	8.7%
服務性	22	47.8%
專業人士	0	0.0%
文職	2	4.3%
公務員	4	8.7%
技工	9	19.6%
失業	2	4.3%
綜援	0	0.0%
失業+綜援	1	2.2%
學生	0	0.0%
家庭主婦	1	2.2%
其他	1	2.2%



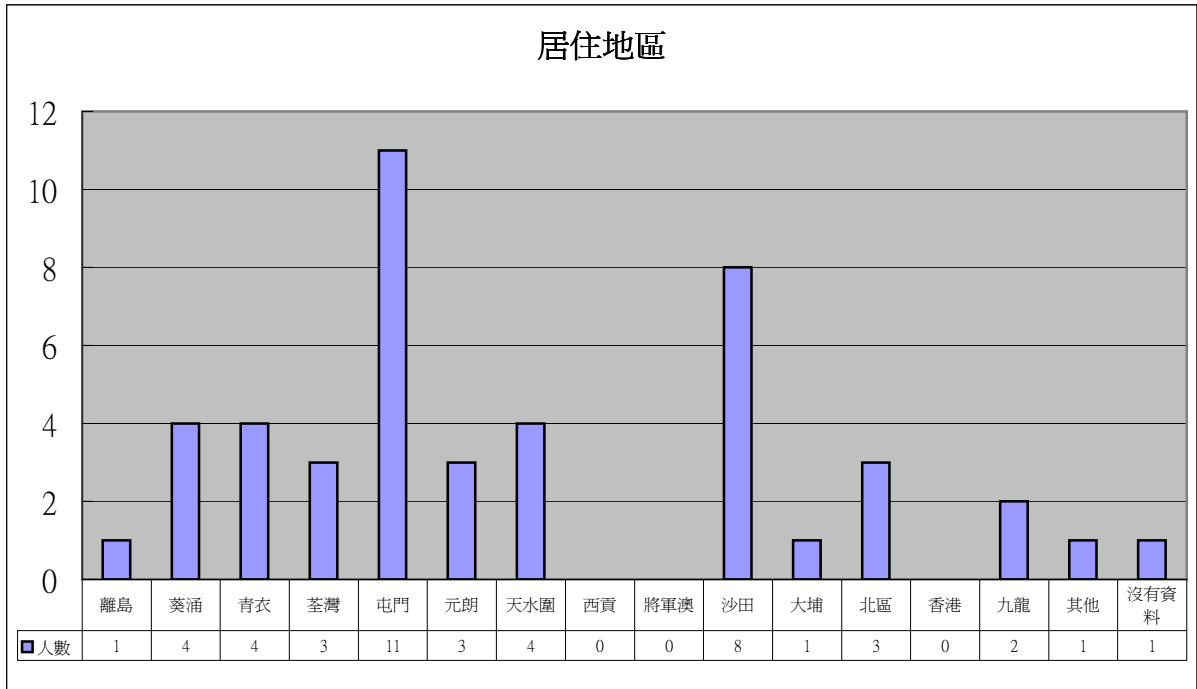
12 收入

	人數	百分比
\$0	4	8.7%
\$1 至 \$5,000	2	4.3%
\$5,001 至 \$10,000	17	37.0%
\$10,001 至 \$15,000	16	34.8%
\$15,001 至 \$20,000	2	4.3%
\$20,001 至 \$25,000	1	2.2%
\$25,001 至 \$30,000	2	4.3%
\$30,001 至 \$40,000	0	0.0%
\$40,001 或以上	1	2.2%
沒有資料	1	2.2%



13 居住地區

	人數	百分比		人數	百分比
離島	1	2.2%	將軍澳	0	0.0%
葵涌	4	8.7%	沙田	8	17.4%
青衣	4	8.7%	大埔	1	2.2%
荃灣	3	6.5%	北區	3	6.5%
屯門	11	23.9%	香港	0	0.0%
元朗	3	6.5%	九龍	2	4.3%
天水圍	4	8.7%	其他	1	2.2%
西貢	0	0.0%	沒有資料	1	2.2%



14 其他求助問題 (可選擇多項)

	人數	百分比
家庭問題	28	60.9%
工作	12	26.1%
精神健康	25	54.3%
財務及債務	34	73.9%

