

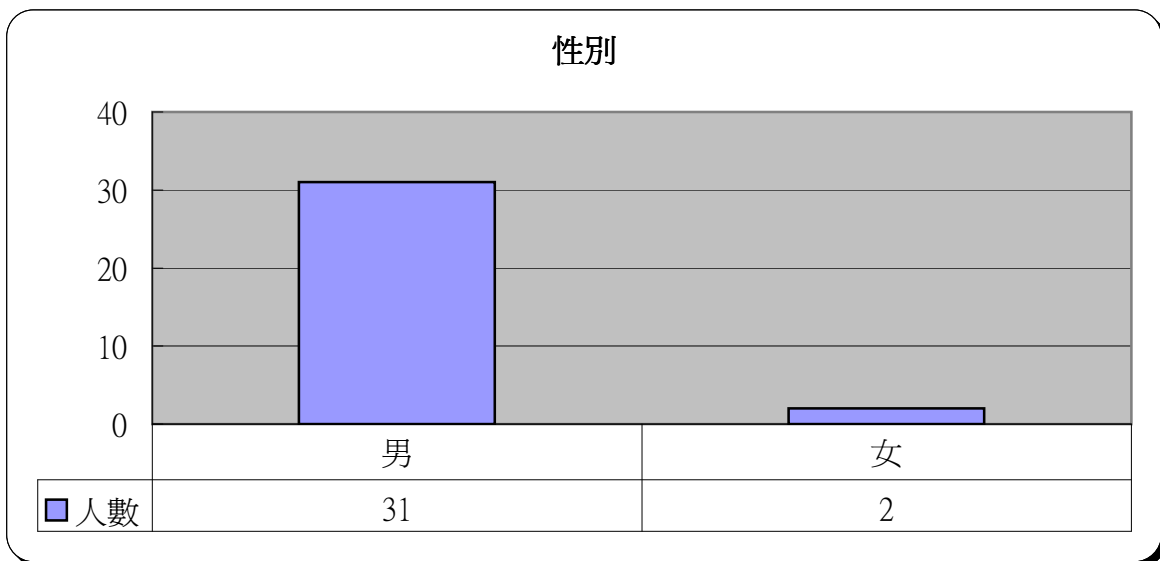
# 明愛展晴中心 問題賭徒個案資料統計



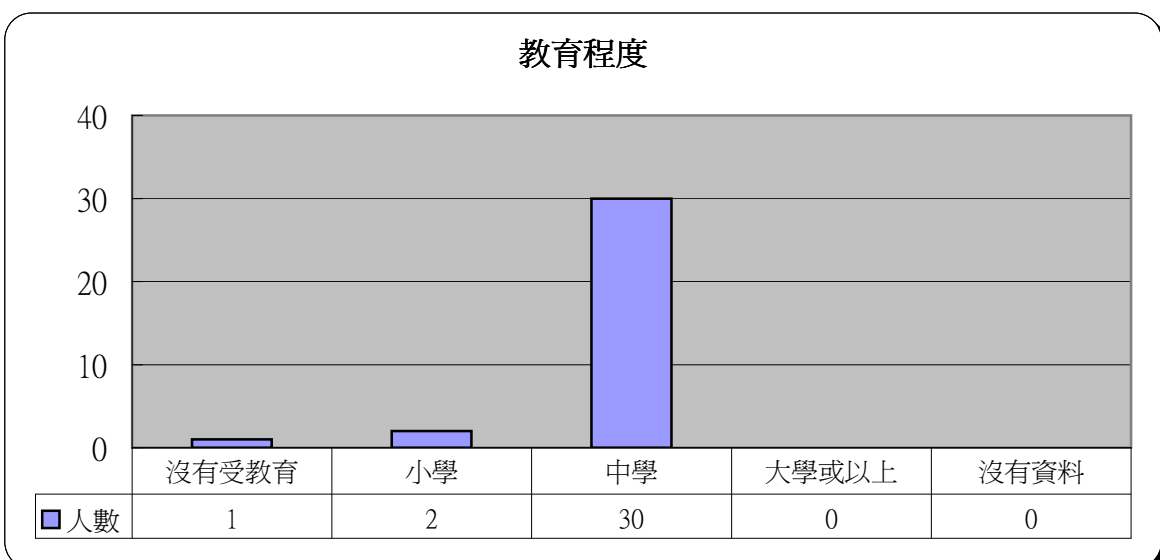
統計時期： 2005年1月

總個案數目： 33

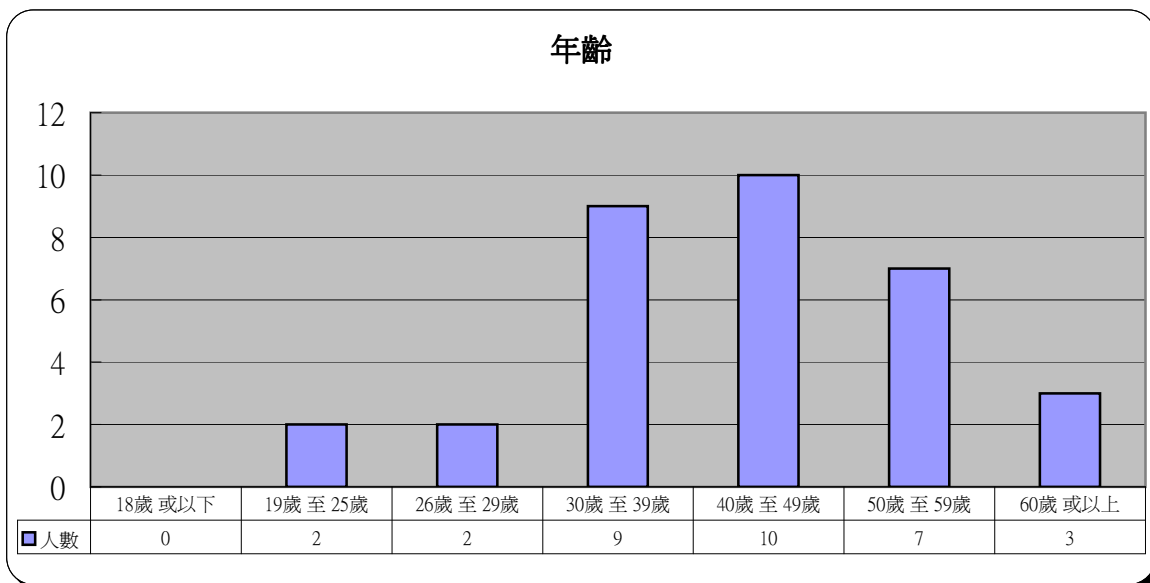
1	性別	人數	百分比
	男	31	93.9%
	女	2	6.1%



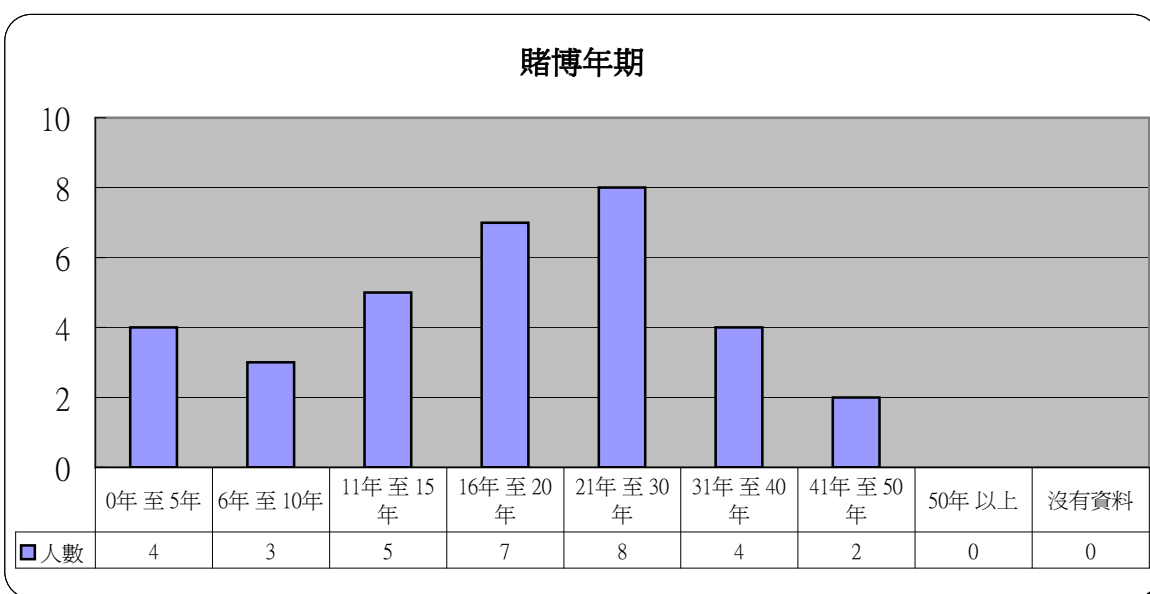
2	教育程度	人數	百分比
	沒有受教育	1	3.0%
	小學	2	6.1%
	中學	30	90.9%
	大學或以上	0	0.0%
	沒有資料	0	0.0%



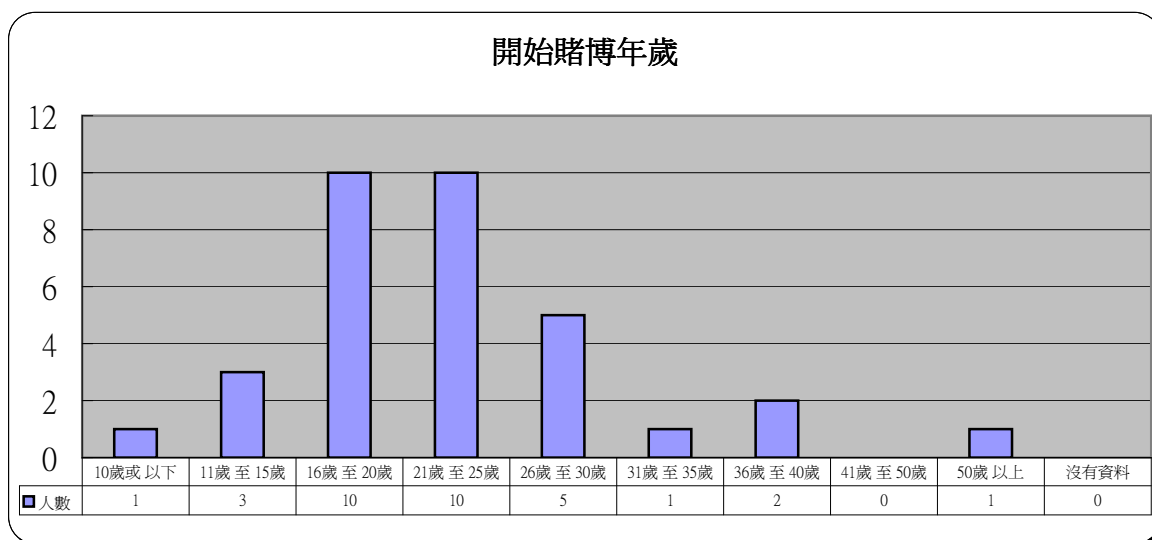
3 年齡	人數	百分比
18歲 或以下	0	0.0%
19歲 至 25歲	2	6.1%
26歲 至 29歲	2	6.1%
30歲 至 39歲	9	27.3%
40歲 至 49歲	10	30.3%
50歲 至 59歲	7	21.2%
60歲 或以上	3	9.1%



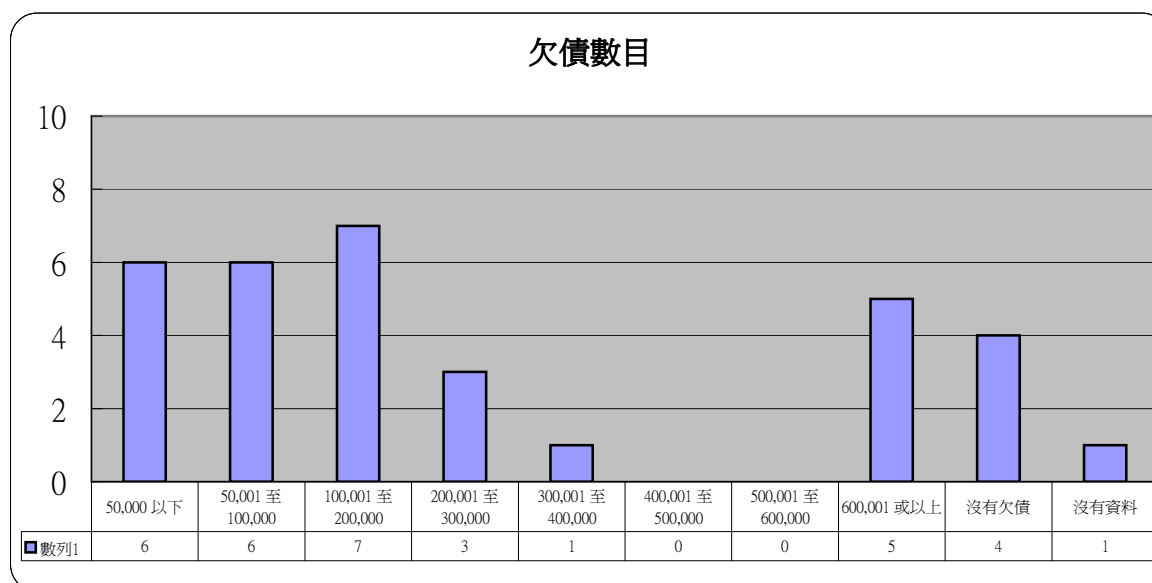
4 賭博年期	人數	百分比
0年 至 5年	4	12.1%
6年 至 10年	3	9.1%
11年 至 15年	5	15.2%
16年 至 20年	7	21.2%
21年 至 30年	8	24.2%
31年 至 40年	4	12.1%
41年 至 50年	2	6.1%
50年 以上	0	0.0%
沒有資料	0	0.0%



5 開始賭博年歲	人數	百分比
10歲或以下	1	3.0%
11歲至15歲	3	9.1%
16歲至20歲	10	30.3%
21歲至25歲	10	30.3%
26歲至30歲	5	15.2%
31歲至35歲	1	3.0%
36歲至40歲	2	6.1%
41歲至50歲	0	0.0%
50歲以上	1	3.0%
沒有資料	0	0.0%

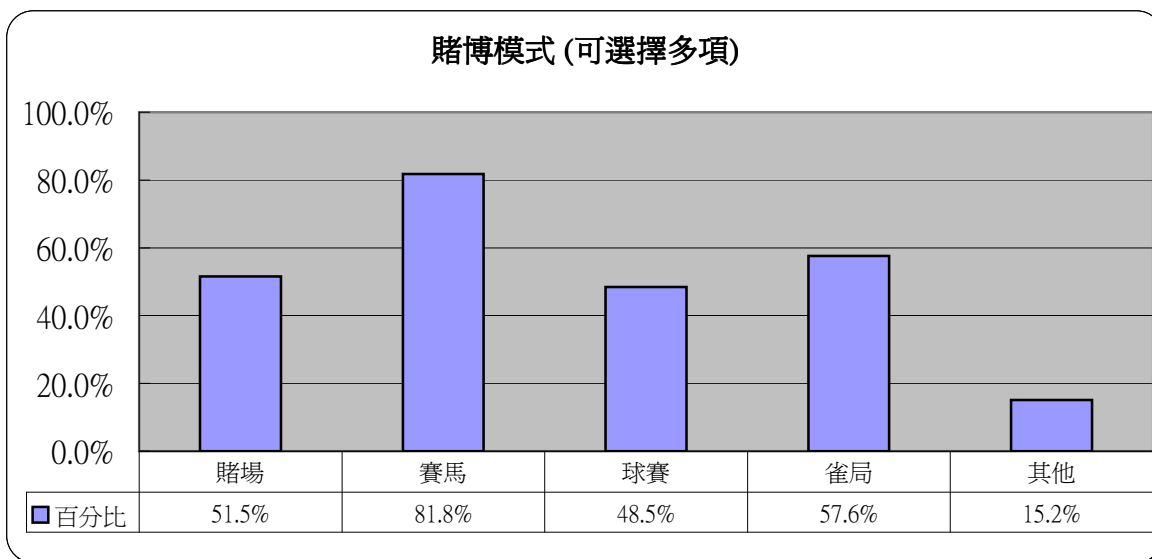


6 欠債數目	人數	百分比
50,000 以下	6	18.2%
50,001 至 100,000	6	18.2%
100,001 至 200,000	7	21.2%
200,001 至 300,000	3	9.1%
300,001 至 400,000	1	3.0%
400,001 至 500,000	0	0.0%
500,001 至 600,000	0	0.0%
600,001 或以上	5	15.2%
沒有欠債	4	12.1%
沒有資料	1	3.0%



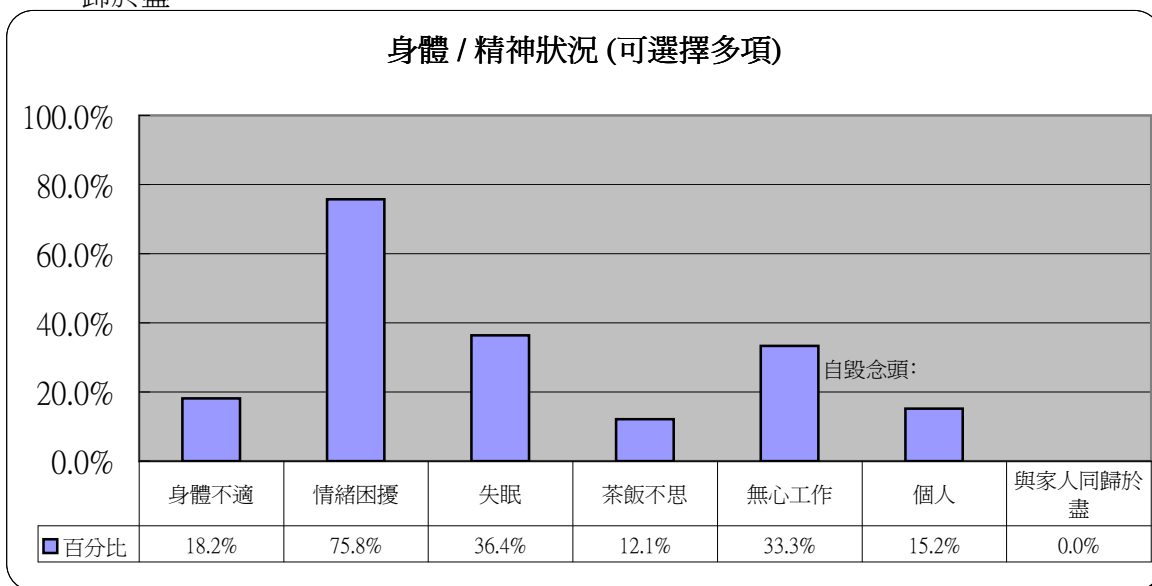
## 7 賭博模式 (可選擇多項)

	人數	百分比
賭場	17	51.5%
賽馬	27	81.8%
球賽	16	48.5%
雀局	19	57.6%
其他	5	15.2%



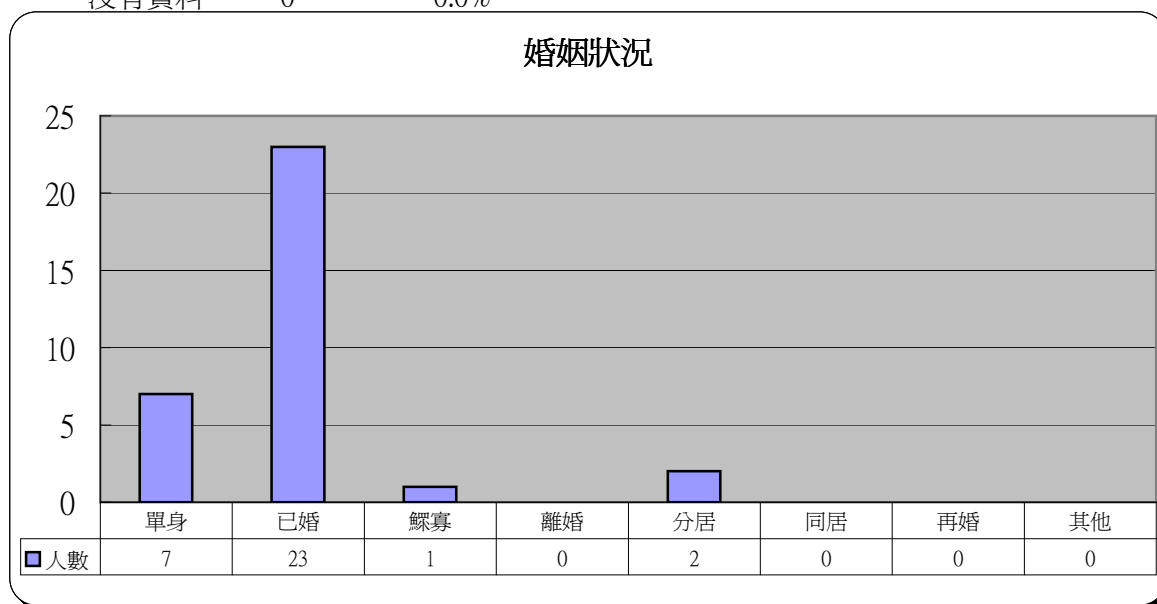
## 8 身體 / 精神狀況 (可選擇多項)

	人數	百分比
身體不適	6	18.2%
情緒困擾	25	75.8%
失眠	12	36.4%
茶飯不思	4	12.1%
無心工作	11	33.3%
自毀念頭:		
個人	5	15.2%
與家人同歸於盡	0	0.0%



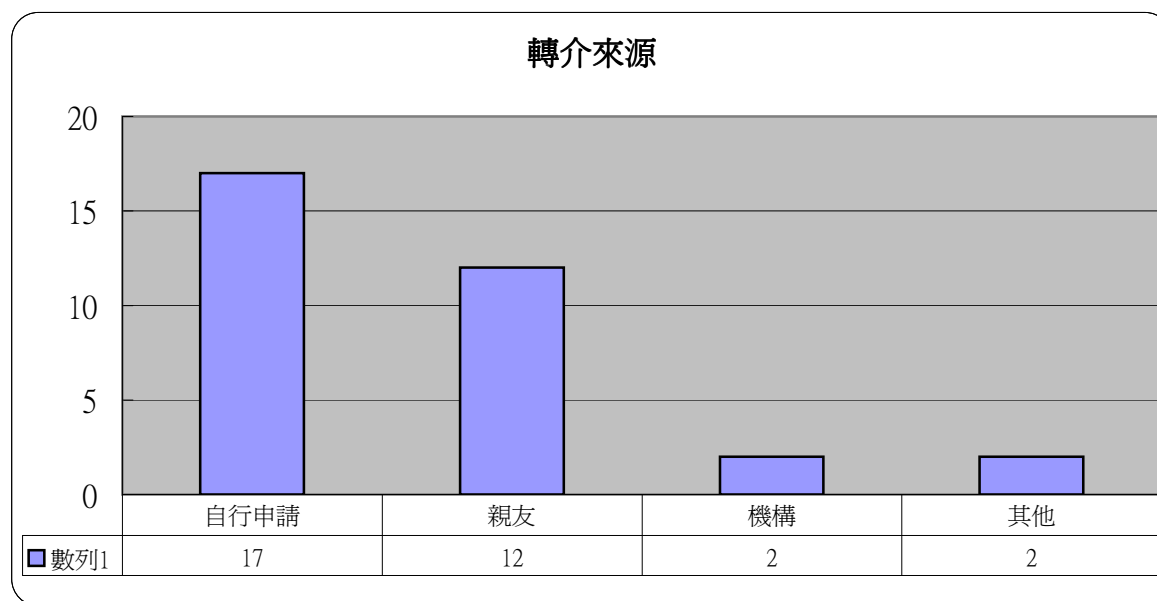
## 9 婚姻狀況

	人數	百分比
單身	7	21.2%
已婚	23	69.7%
鰥寡	1	3.0%
離婚	0	0.0%
分居	2	6.1%
同居	0	0.0%
再婚	0	0.0%
其他	0	0.0%
沒有資料	0	0.0%



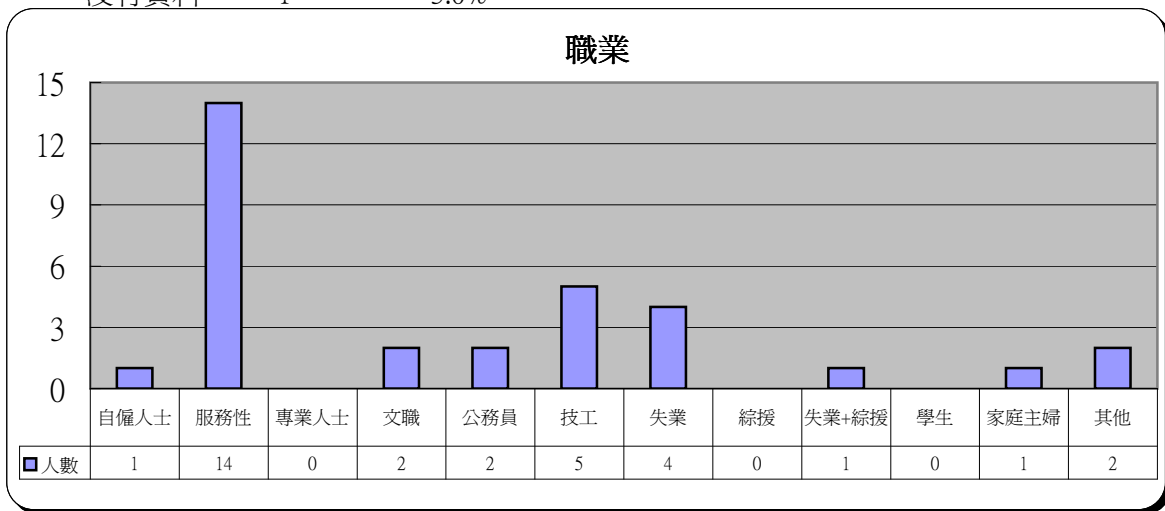
## 10 轉介來源

	人數	百分比
自行申請	17	51.5%
親友	12	36.4%
機構	2	6.1%
其他	2	6.1%



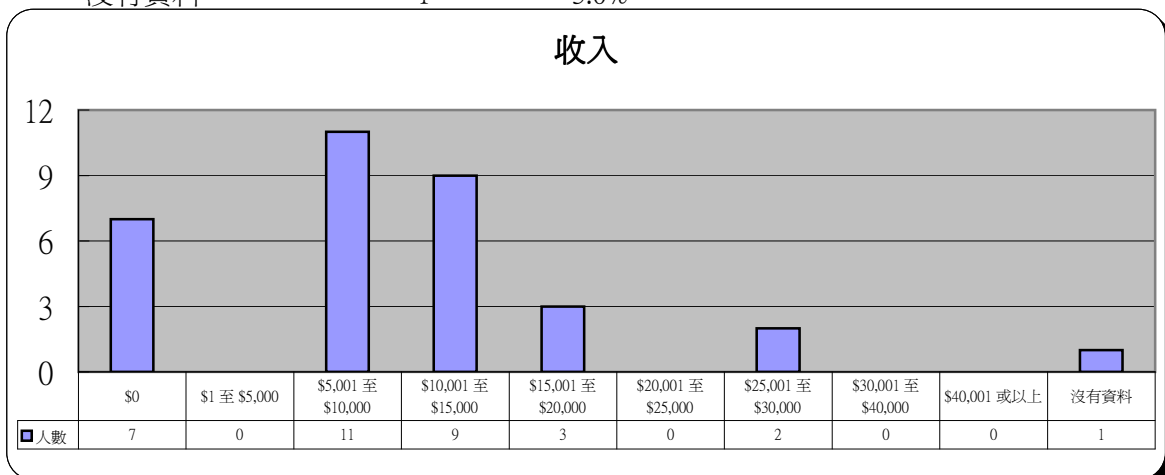
## 11 職業

	人數	百分比
自僱人士	1	3.0%
服務性	14	42.4%
專業人士	0	0.0%
文職	2	6.1%
公務員	2	6.1%
技工	5	15.2%
失業	4	12.1%
綜援	0	0.0%
失業+綜援	1	3.0%
學生	0	0.0%
家庭主婦	1	3.0%
其他	2	6.1%
沒有資料	1	3.0%



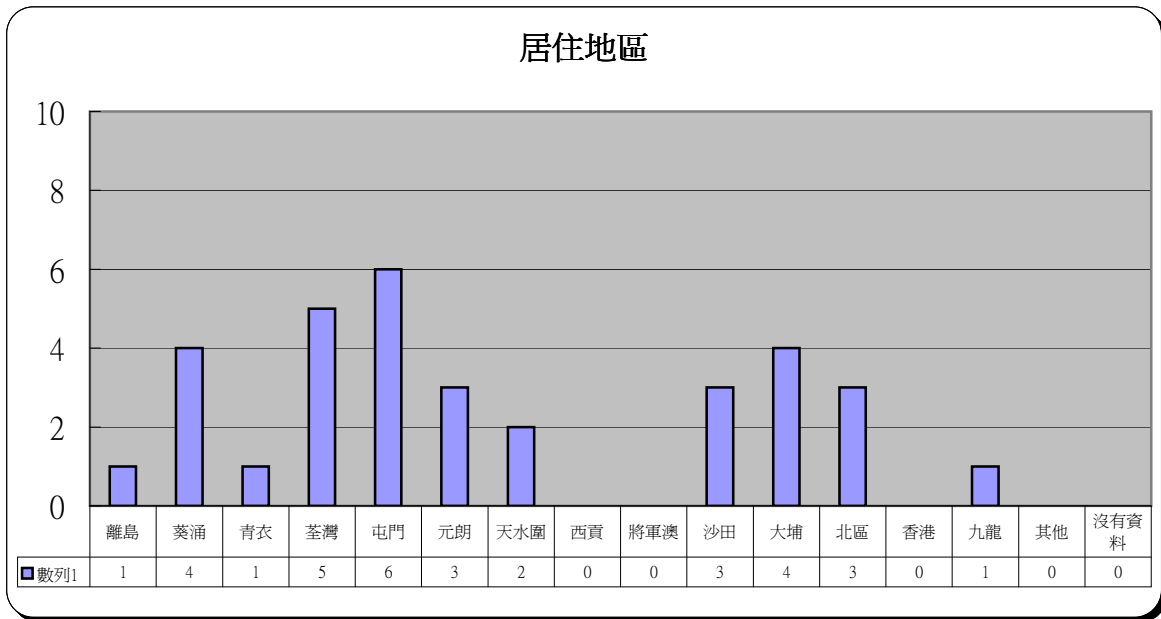
## 12 收入

	人數	百分比
\$0	7	21.2%
\$1 至 \$5,000	0	0.0%
\$5,001 至 \$10,000	11	33.3%
\$10,001 至 \$15,000	9	27.3%
\$15,001 至 \$20,000	3	9.1%
\$20,001 至 \$25,000	0	0.0%
\$25,001 至 \$30,000	2	6.1%
\$30,001 至 \$40,000	0	0.0%
\$40,001 或以上	0	0.0%
沒有資料	1	3.0%



### 13 居住地區

	人數	百分比		人數	百分比
離島	1	3.0%	將軍澳	0	0.0%
葵涌	4	12.1%	沙田	3	9.1%
青衣	1	3.0%	大埔	4	12.1%
荃灣	5	15.2%	北區	3	9.1%
屯門	6	18.2%	香港	0	0.0%
元朗	3	9.1%	九龍	1	3.0%
天水圍	2	6.1%	其他	0	0.0%
西貢	0	0.0%	沒有資料	0	0.0%



### 14 其他求助問題 (可選擇多項)

	人數	百分比
家庭問題	26	78.8%
工作	8	24.2%
精神健康	23	69.7%
財務及債務	22	66.7%

