

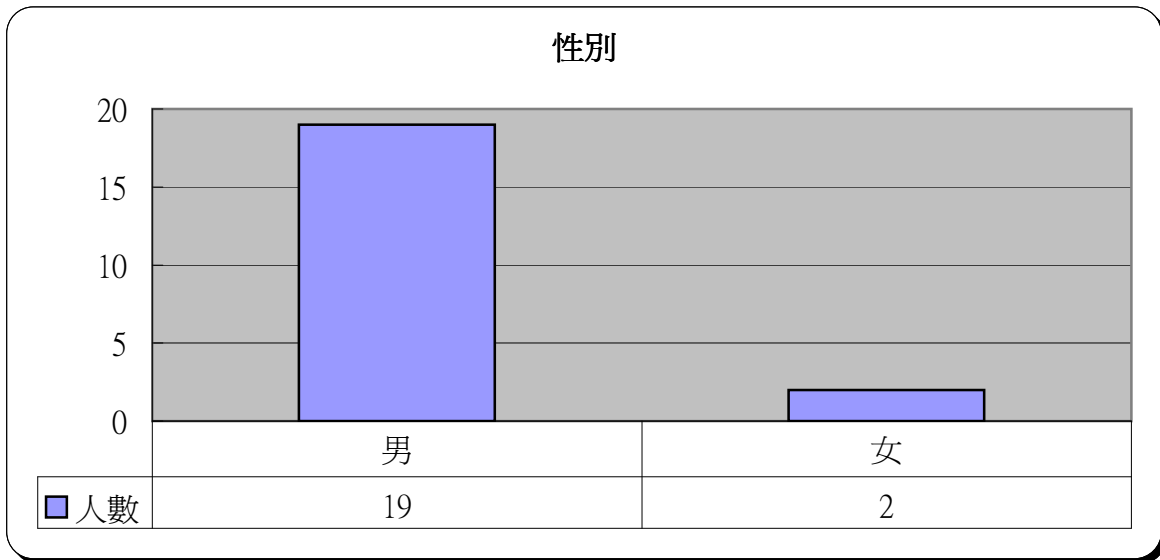
# 明愛展晴中心 問題賭徒個案資料統計



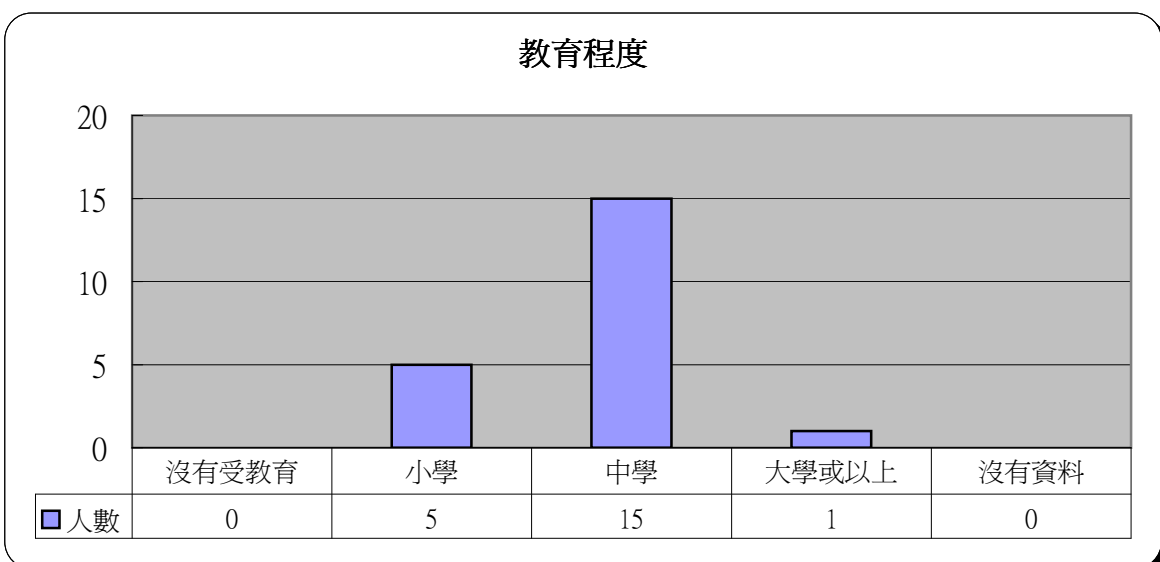
統計時期： 2005年5月

總個案數目： 21

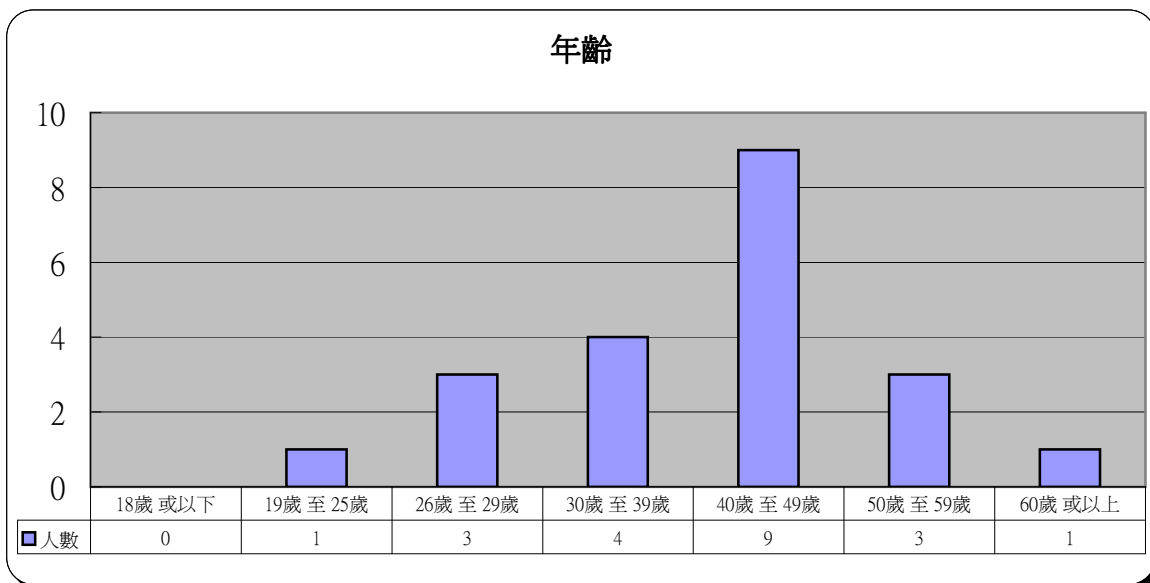
1	性別	人數	百分比
	男	19	90.5%
	女	2	9.5%



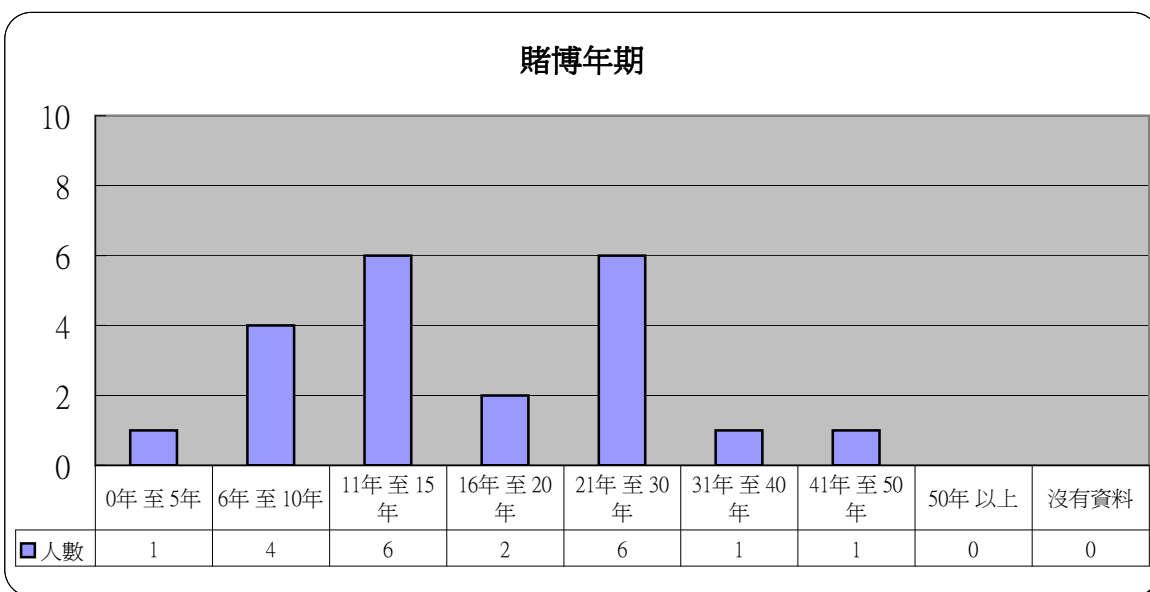
2	教育程度	人數	百分比
	沒有受教育	0	0.0%
	小學	5	23.8%
	中學	15	71.4%
	大學或以上	1	4.8%
	沒有資料	0	0.0%



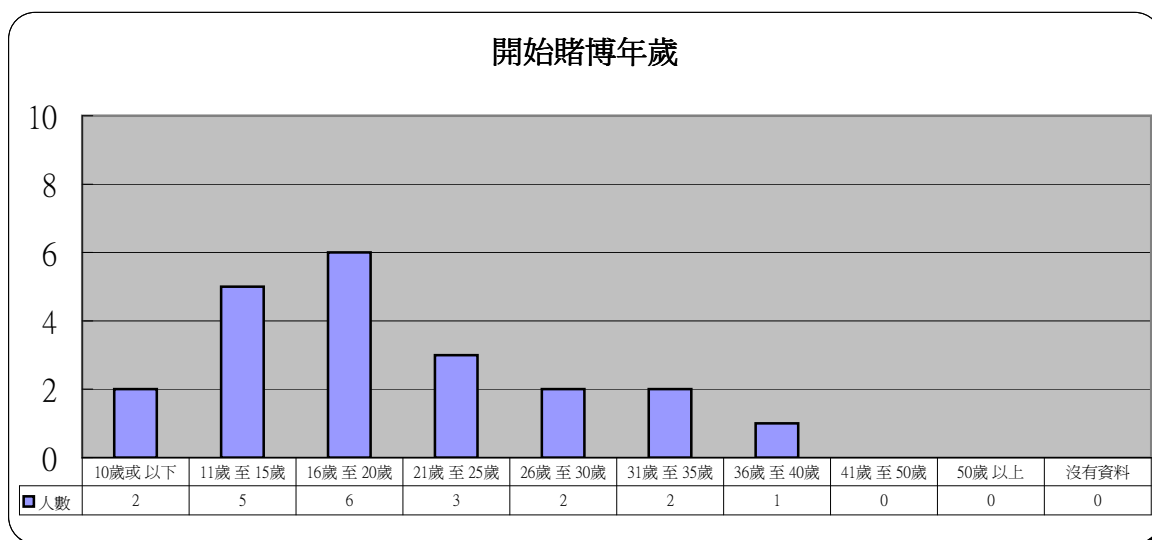
3 年齡	人數	百分比
18歲 或以下	0	0.0%
19歲 至 25歲	1	4.8%
26歲 至 29歲	3	14.3%
30歲 至 39歲	4	19.0%
40歲 至 49歲	9	42.9%
50歲 至 59歲	3	14.3%
60歲 或以上	1	4.8%



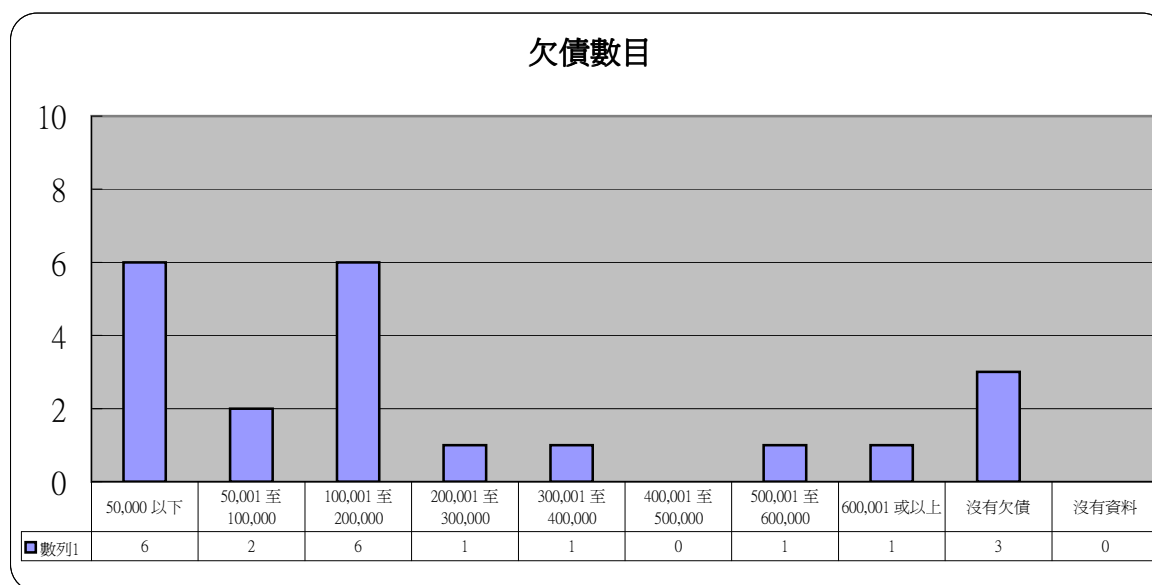
4 賭博年期	人數	百分比
0年 至 5年	1	4.8%
6年 至 10年	4	19.0%
11年 至 15年	6	28.6%
16年 至 20年	2	9.5%
21年 至 30年	6	28.6%
31年 至 40年	1	4.8%
41年 至 50年	1	4.8%
50年 以上	0	0.0%
沒有資料	0	0.0%



5 開始賭博年歲	人數	百分比
10歲或以下	2	9.5%
11歲至15歲	5	23.8%
16歲至20歲	6	28.6%
21歲至25歲	3	14.3%
26歲至30歲	2	9.5%
31歲至35歲	2	9.5%
36歲至40歲	1	4.8%
41歲至50歲	0	0.0%
50歲以上	0	0.0%
沒有資料	0	0.0%

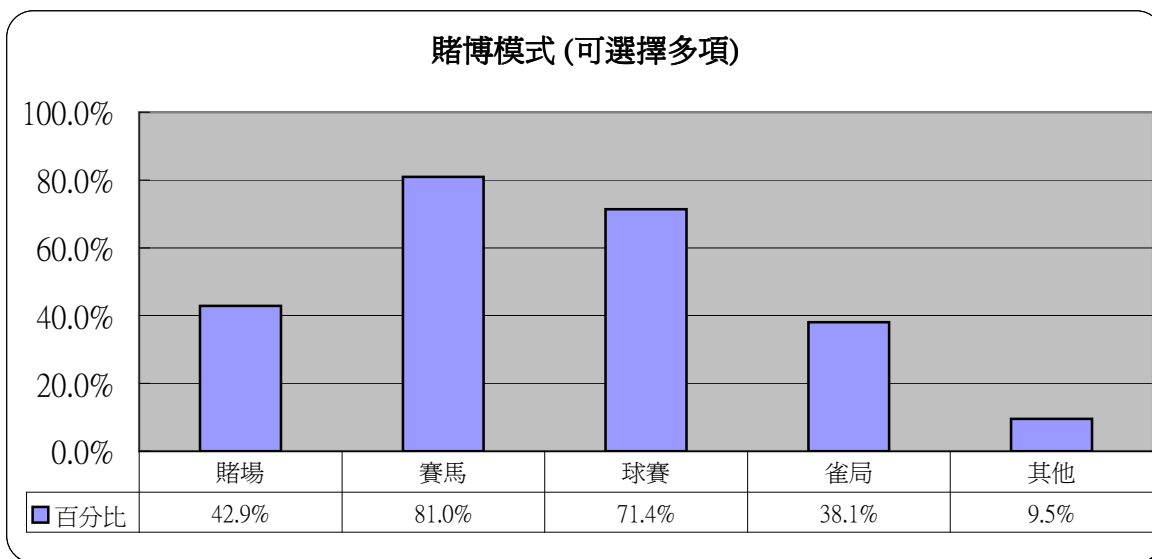


6 欠債數目	人數	百分比
50,000 以下	6	28.6%
50,001 至 100,000	2	9.5%
100,001 至 200,000	6	28.6%
200,001 至 300,000	1	4.8%
300,001 至 400,000	1	4.8%
400,001 至 500,000	0	0.0%
500,001 至 600,000	1	4.8%
600,001 或以上	1	4.8%
沒有欠債	3	14.3%
沒有資料	0	0.0%



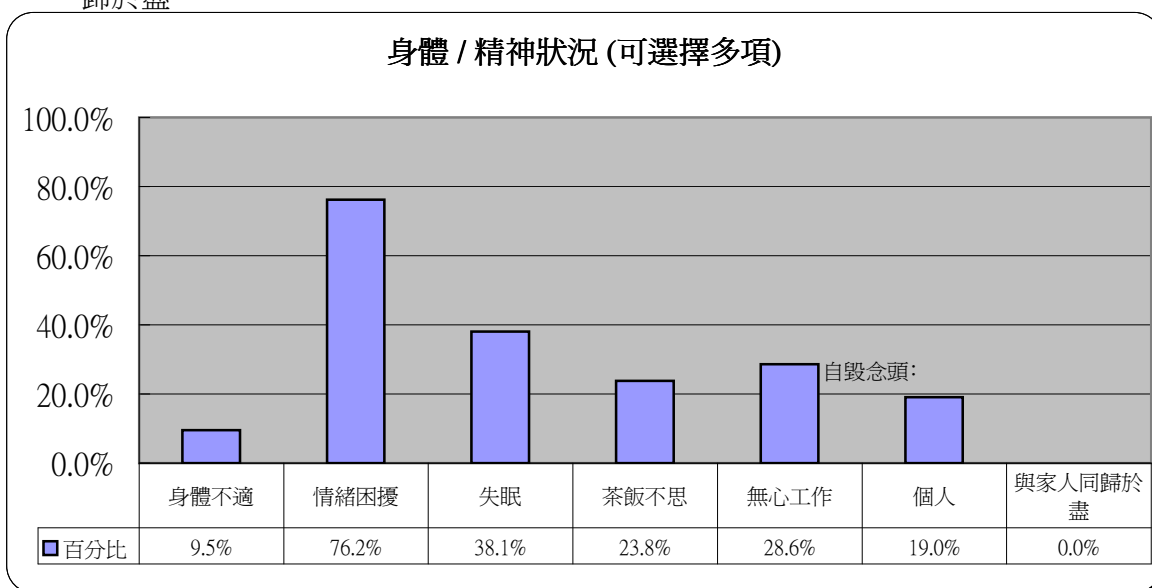
## 7 賭博模式 (可選擇多項)

	人數	百分比
賭場	9	42.9%
賽馬	17	81.0%
球賽	15	71.4%
雀局	8	38.1%
其他	2	9.5%



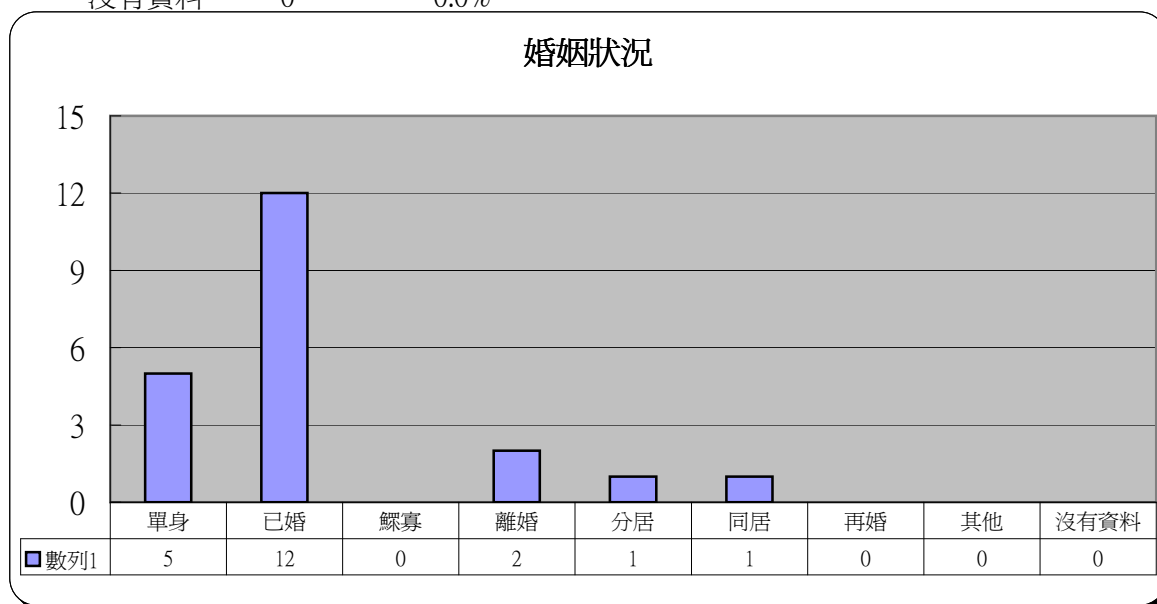
## 8 身體 / 精神狀況 (可選擇多項)

	人數	百分比
身體不適	2	9.5%
情緒困擾	16	76.2%
失眠	8	38.1%
茶飯不思	5	23.8%
無心工作	6	28.6%
自毀念頭:		0.0%
個人	4	19.0%
與家人同歸於盡	0	0.0%



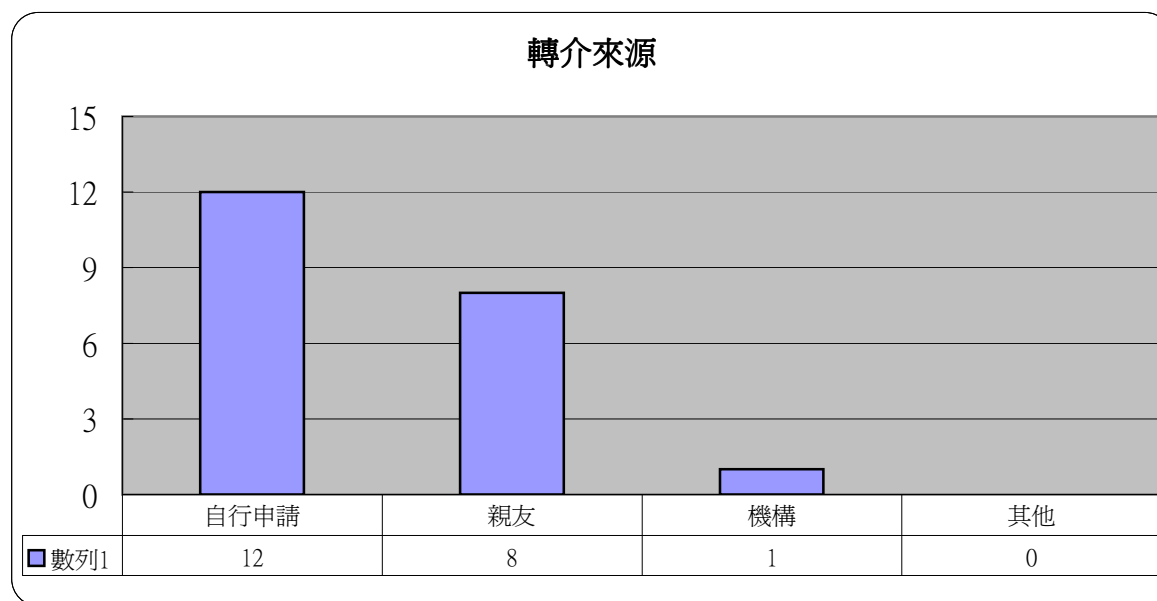
## 9 婚姻狀況

	人數	百分比
單身	5	23.8%
已婚	12	57.1%
鰥寡	0	0.0%
離婚	2	9.5%
分居	1	4.8%
同居	1	4.8%
再婚	0	0.0%
其他	0	0.0%
沒有資料	0	0.0%



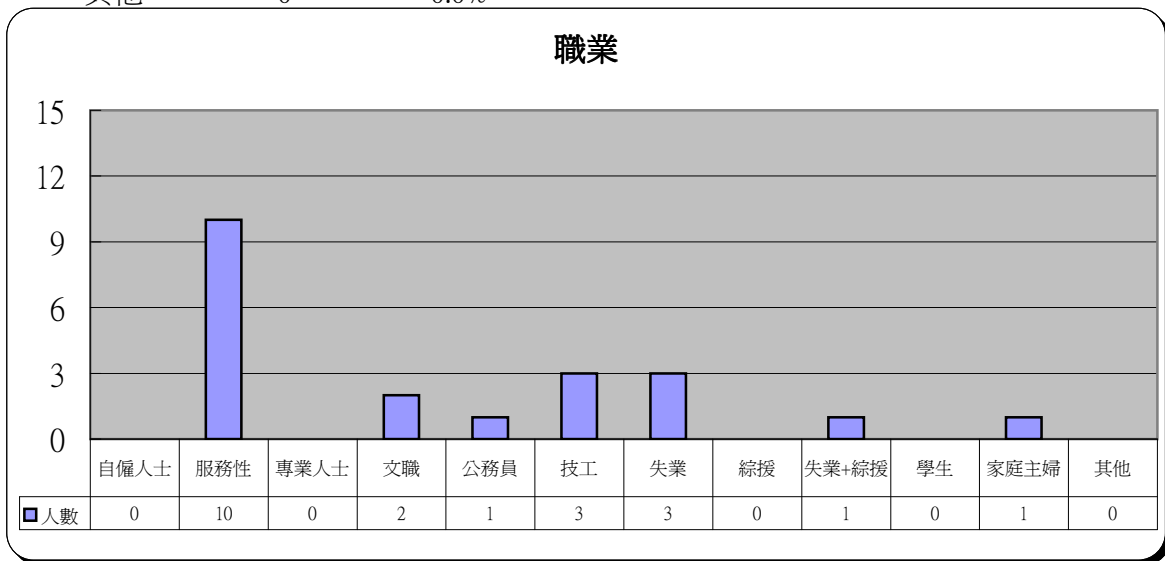
## 10 轉介來源

	人數	百分比
自行申請	12	57.1%
親友	8	38.1%
機構	1	4.8%
其他	0	0.0%



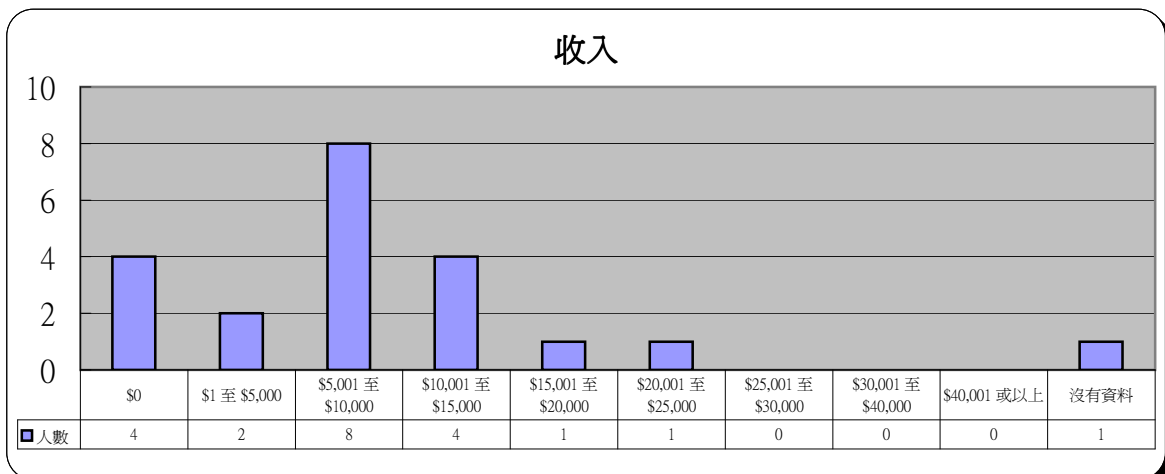
## 11 職業

	人數	百分比
自僱人士	0	0.0%
服務性	10	47.6%
專業人士	0	0.0%
文職	2	9.5%
公務員	1	4.8%
技工	3	14.3%
失業	3	14.3%
綜援	0	0.0%
失業+綜援	1	4.8%
學生	0	0.0%
家庭主婦	1	4.8%
其他	0	0.0%



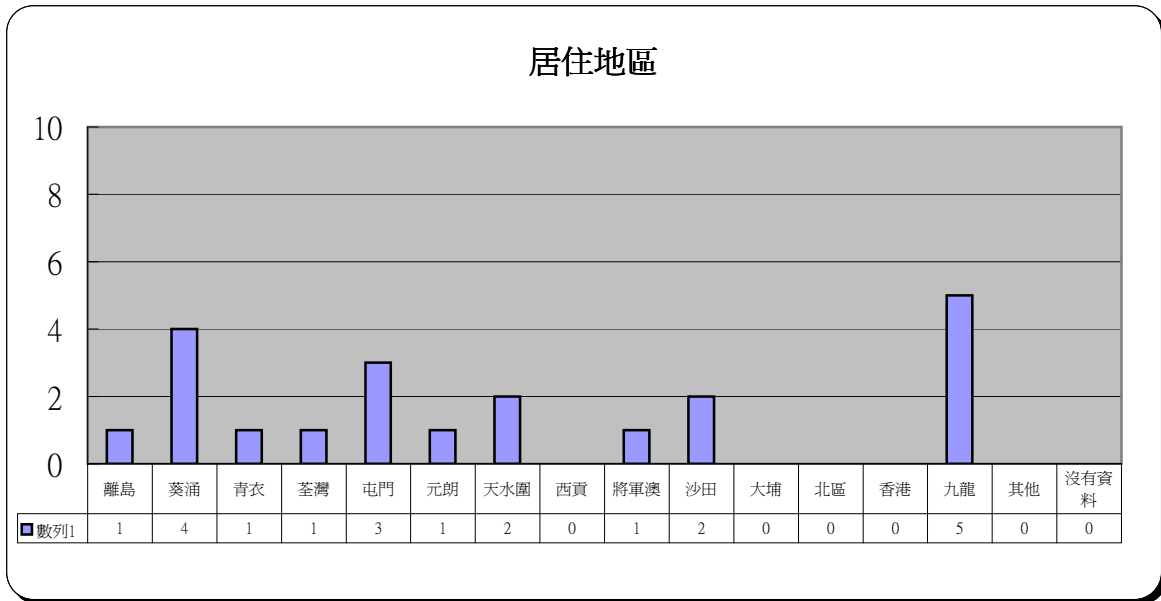
## 12 收入

	人數	百分比
\$0	4	19.0%
\$1 至 \$5,000	2	9.5%
\$5,001 至 \$10,000	8	38.1%
\$10,001 至 \$15,000	4	19.0%
\$15,001 至 \$20,000	1	4.8%
\$20,001 至 \$25,000	1	4.8%
\$25,001 至 \$30,000	0	0.0%
\$30,001 至 \$40,000	0	0.0%
\$40,001 或以上	0	0.0%
沒有資料	1	4.8%



### 13 居住地區

	人數	百分比		人數	百分比
離島	1	4.8%	將軍澳	1	4.8%
葵涌	4	19.0%	沙田	2	9.5%
青衣	1	4.8%	大埔	0	0.0%
荃灣	1	4.8%	北區	0	0.0%
屯門	3	14.3%	香港	0	0.0%
元朗	1	4.8%	九龍	5	23.8%
天水圍	2	9.5%	其他	0	0.0%
西貢	0	0.0%	沒有資料	0	0.0%



### 14 其他求助問題(可選擇多項)

	人數	百分比
家庭問題	15	71.4%
工作	7	33.3%
精神健康	10	47.6%
財務及債務	15	71.4%

