

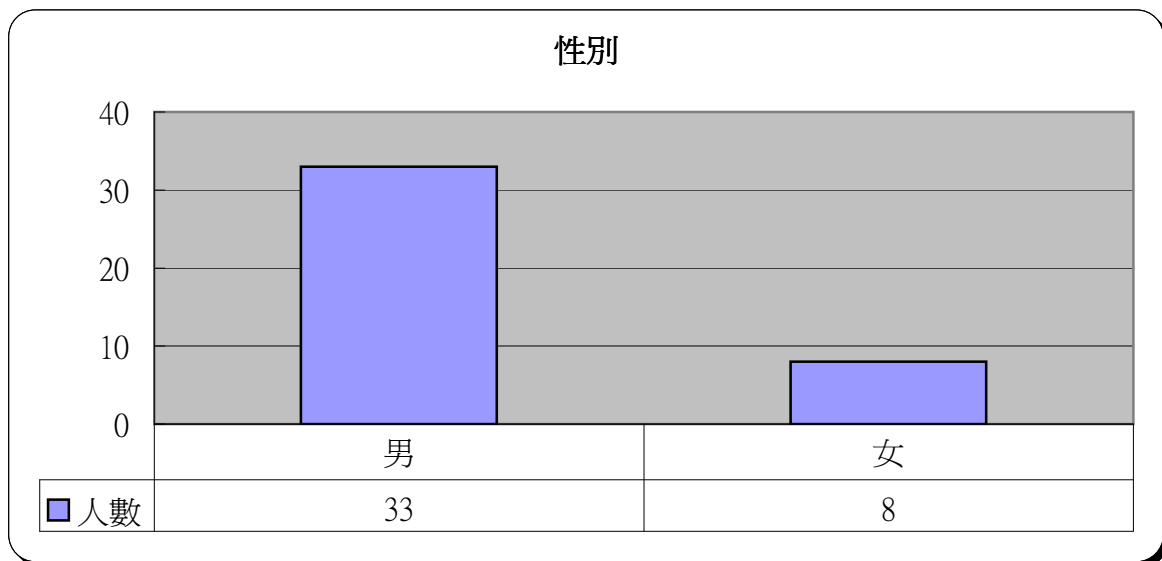
明愛展晴中心 問題賭徒個案資料統計



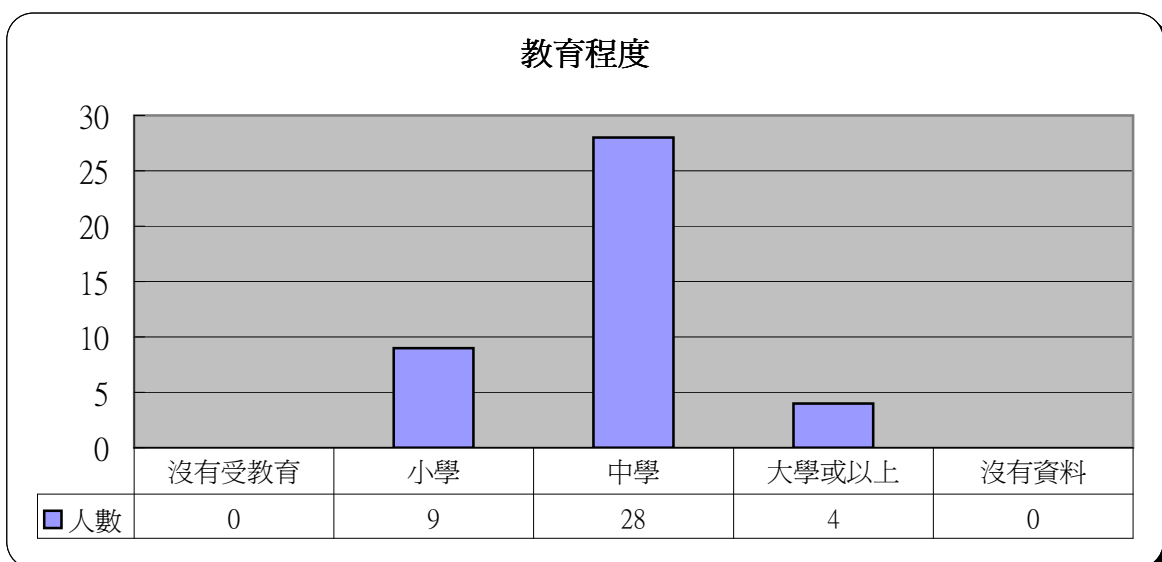
統計時期： 2005年8月

總個案數目： 41

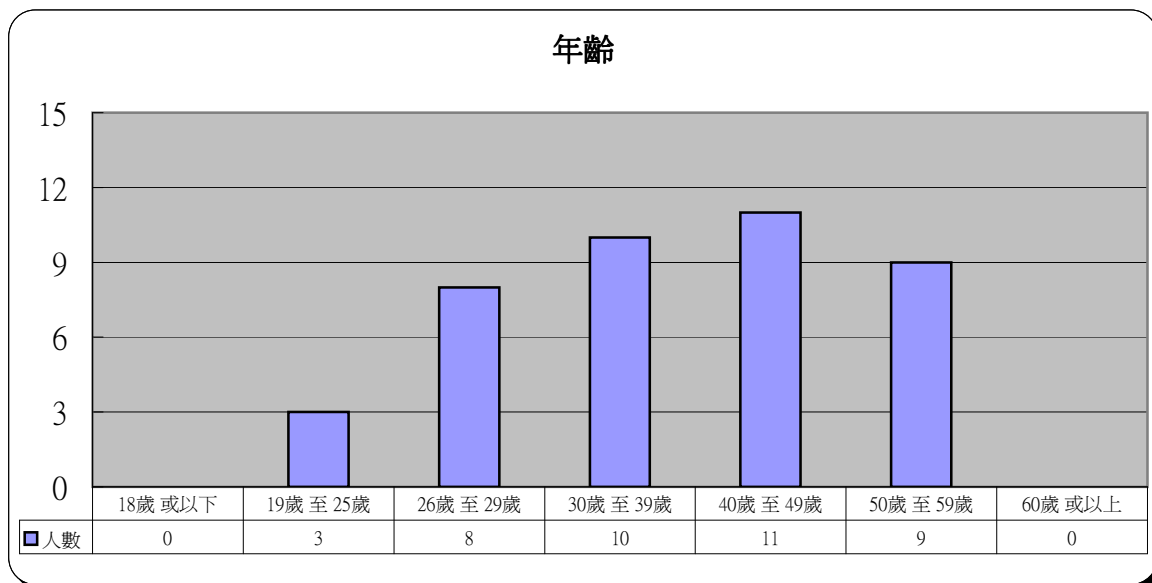
1	性別	人數	百分比
	男	33	80.5%
	女	8	19.5%



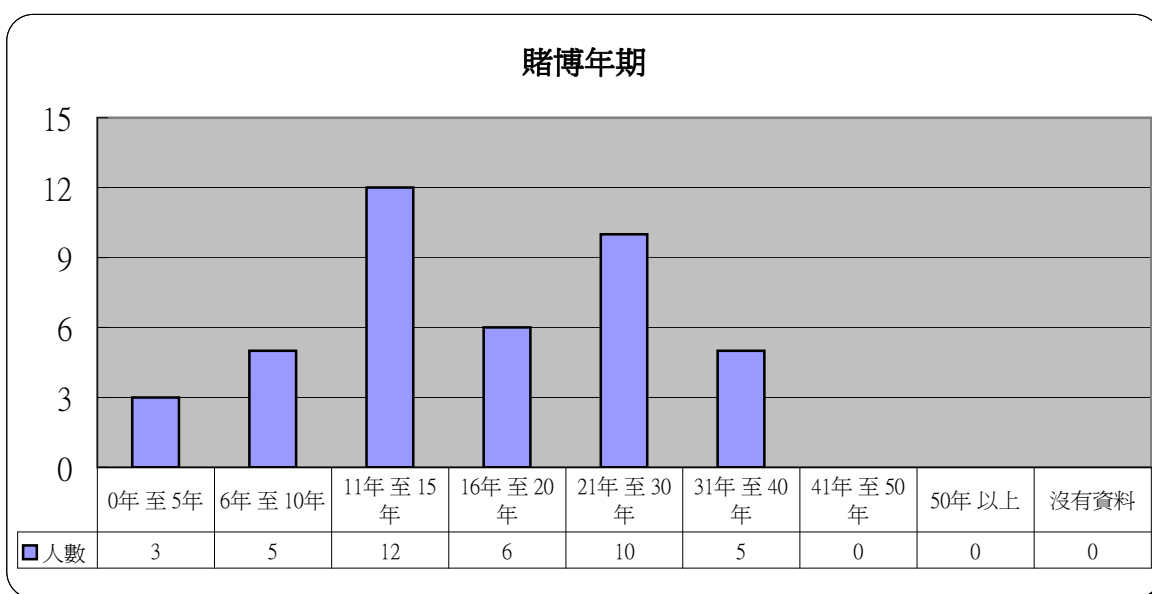
2	教育程度	人數	百分比
	沒有受教育	0	0.0%
	小學	9	22.0%
	中學	28	68.3%
	大學或以上	4	9.8%
	沒有資料	0	0.0%



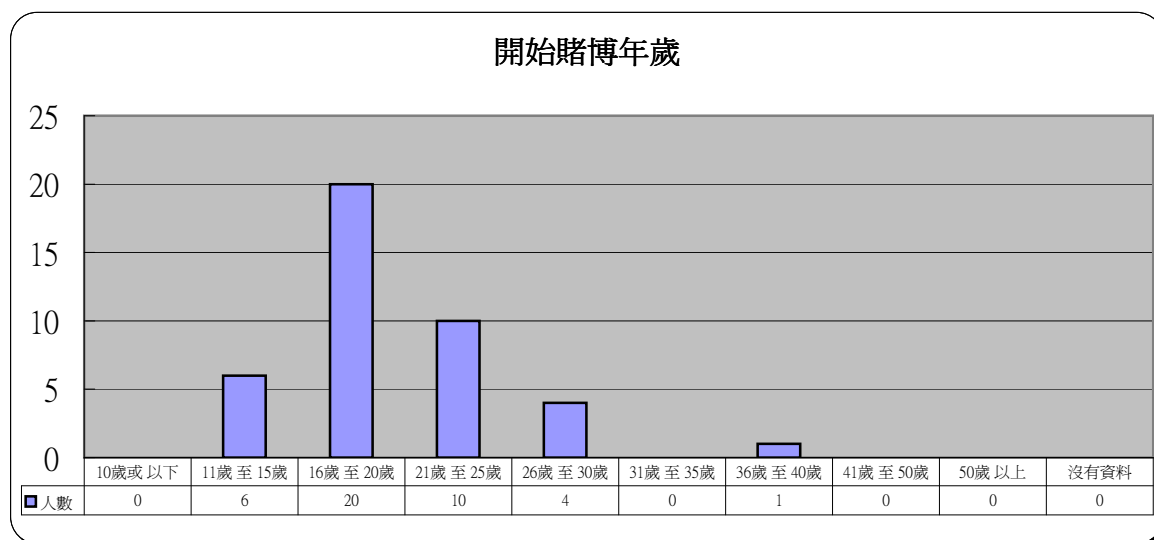
3	年齡	人數	百分比
	18歲 或以下	0	0.0%
	19歲 至 25歲	3	7.3%
	26歲 至 29歲	8	19.5%
	30歲 至 39歲	10	24.4%
	40歲 至 49歲	11	26.8%
	50歲 至 59歲	9	22.0%
	60歲 或以上	0	0.0%



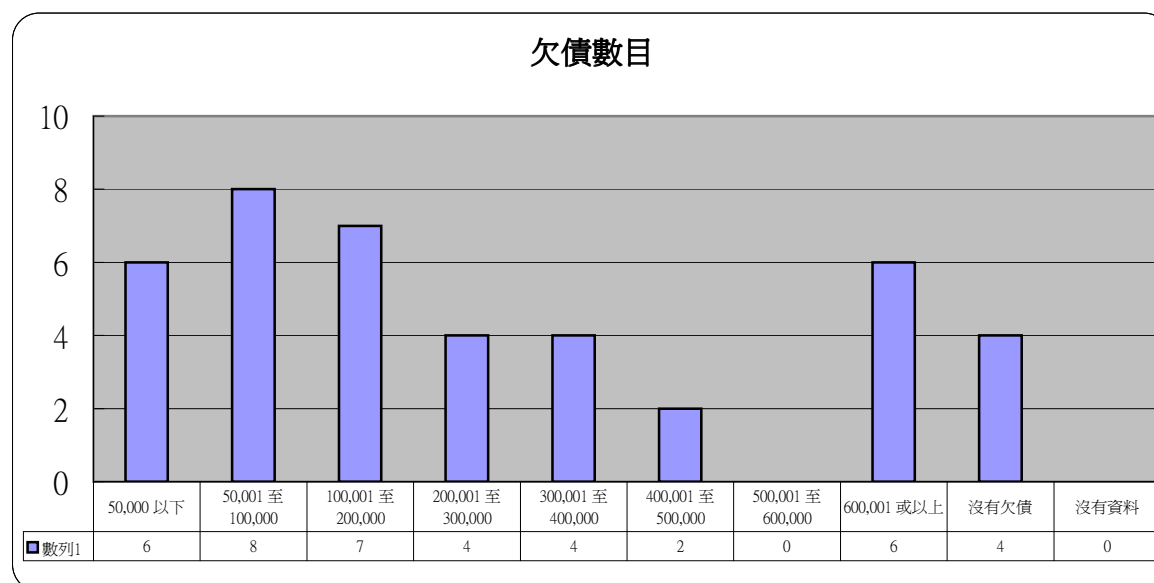
4	賭博年期	人數	百分比
	0年 至 5年	3	7.3%
	6年 至 10年	5	12.2%
	11年 至 15年	12	29.3%
	16年 至 20年	6	14.6%
	21年 至 30年	10	24.4%
	31年 至 40年	5	12.2%
	41年 至 50年	0	0.0%
	50年 以上	0	0.0%
	沒有資料	0	0.0%



5	開始賭博年歲	人數	百分比
	10歲或以下	0	0.0%
	11歲至15歲	6	14.6%
	16歲至20歲	20	48.8%
	21歲至25歲	10	24.4%
	26歲至30歲	4	9.8%
	31歲至35歲	0	0.0%
	36歲至40歲	1	2.4%
	41歲至50歲	0	0.0%
	50歲以上	0	0.0%
	沒有資料	0	0.0%

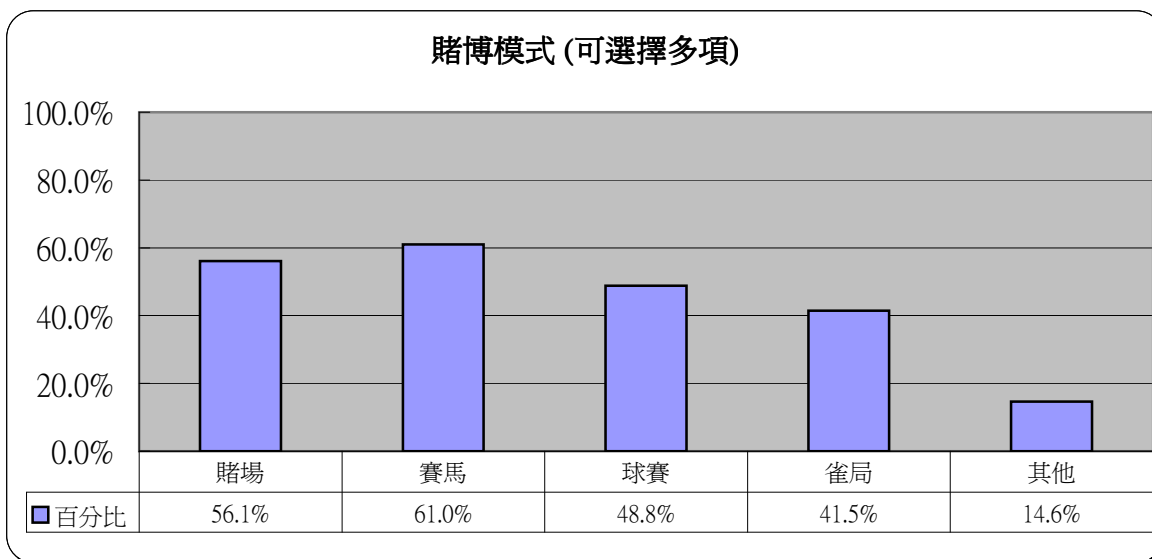


6	欠債數目	人數	百分比
	50,000 以下	6	14.6%
	50,001 至 100,000	8	19.5%
	100,001 至 200,000	7	17.1%
	200,001 至 300,000	4	9.8%
	300,001 至 400,000	4	9.8%
	400,001 至 500,000	2	4.9%
	500,001 至 600,000	0	0.0%
	600,001 或以上	6	14.6%
	沒有欠債	4	9.8%
	沒有資料	0	0.0%



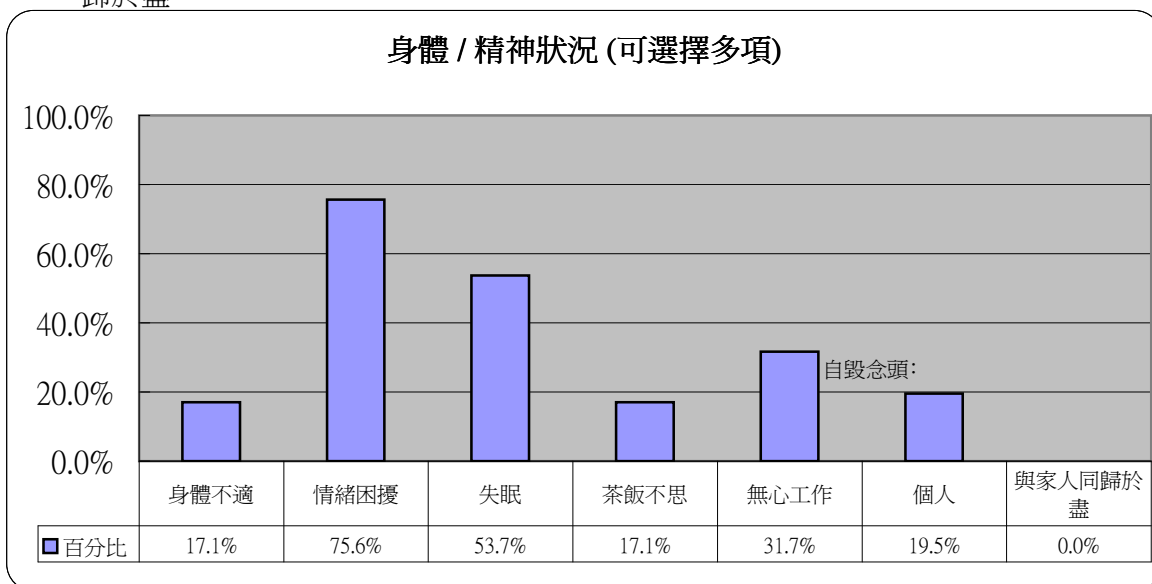
7 賭博模式 (可選擇多項)

	人數	百分比
賭場	23	56.1%
賽馬	25	61.0%
球賽	20	48.8%
雀局	17	41.5%
其他	6	14.6%



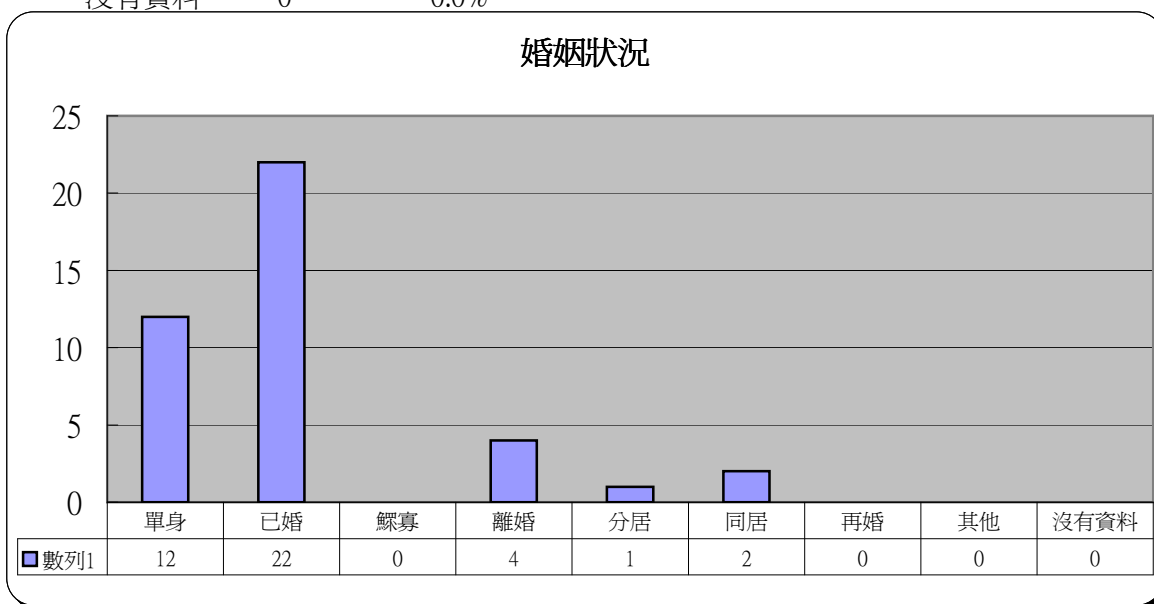
8 身體 / 精神狀況 (可選擇多項)

	人數	百分比
身體不適	7	17.1%
情緒困擾	31	75.6%
失眠	22	53.7%
茶飯不思	7	17.1%
無心工作	13	31.7%
自毀念頭：		
個人	8	19.5%
與家人同歸於盡	0	0.0%



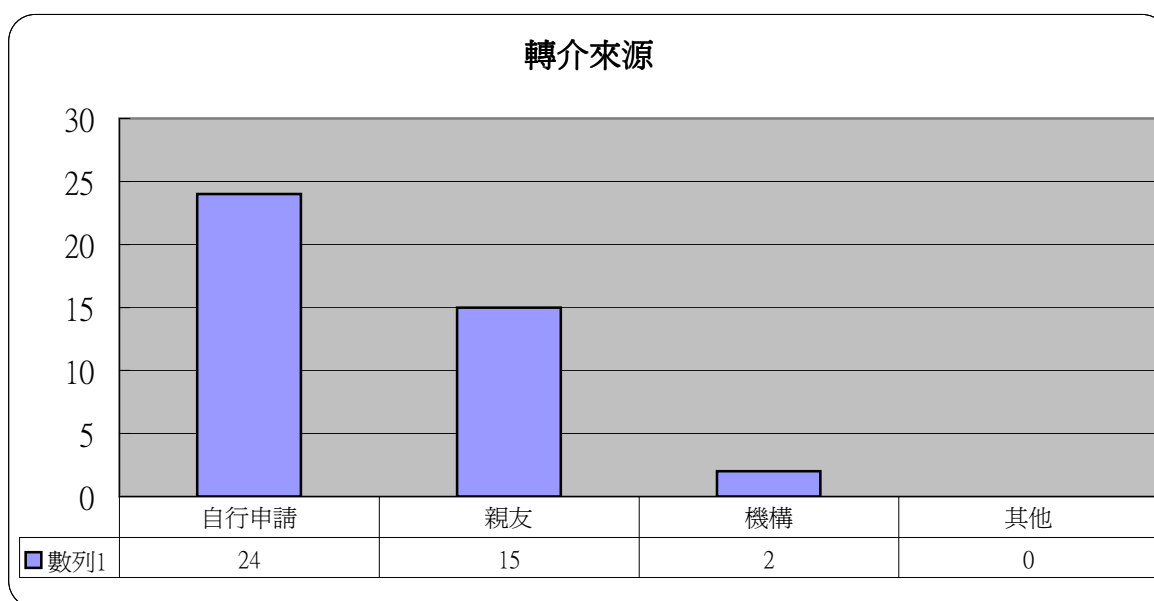
9 婚姻狀況

	人數	百分比
單身	12	29.3%
已婚	22	53.7%
鰥寡	0	0.0%
離婚	4	9.8%
分居	1	2.4%
同居	2	4.9%
再婚	0	0.0%
其他	0	0.0%
沒有資料	0	0.0%



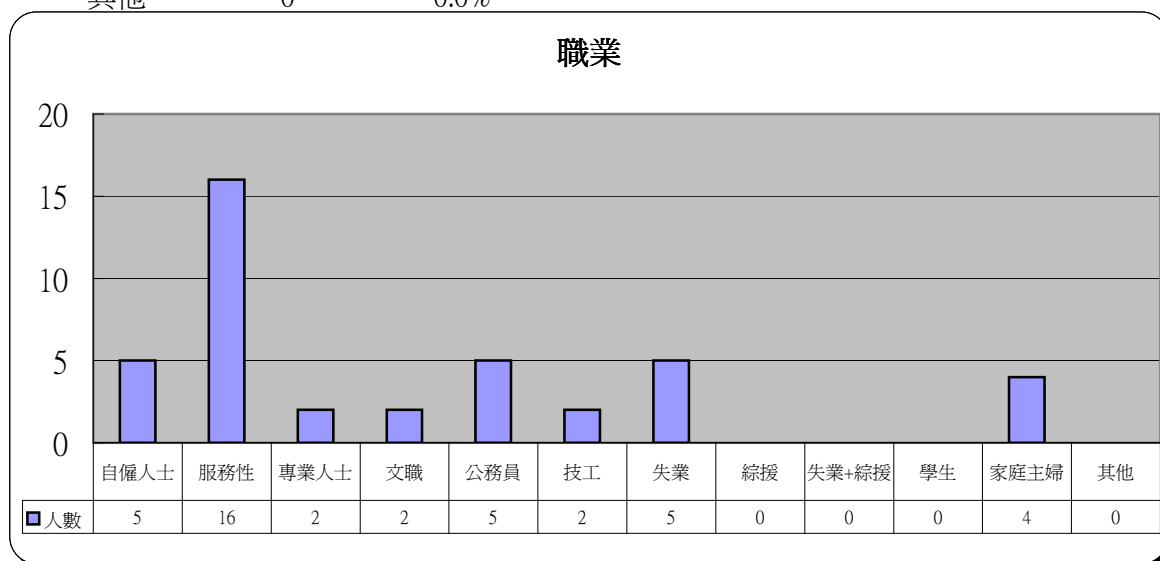
10 轉介來源

	人數	百分比
自行申請	24	58.5%
親友	15	36.6%
機構	2	4.9%
其他	0	0.0%



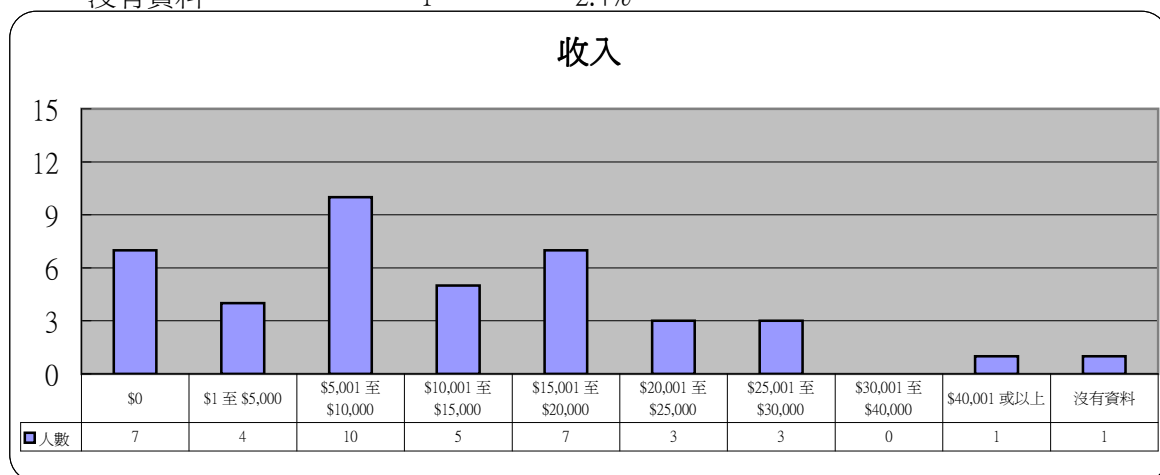
11 職業

	人數	百分比
自僱人士	5	12.2%
服務性	16	39.0%
專業人士	2	4.9%
文職	2	4.9%
公務員	5	12.2%
技工	2	4.9%
失業	5	12.2%
綜援	0	0.0%
失業+綜援	0	0.0%
學生	0	0.0%
家庭主婦	4	9.8%
其他	0	0.0%



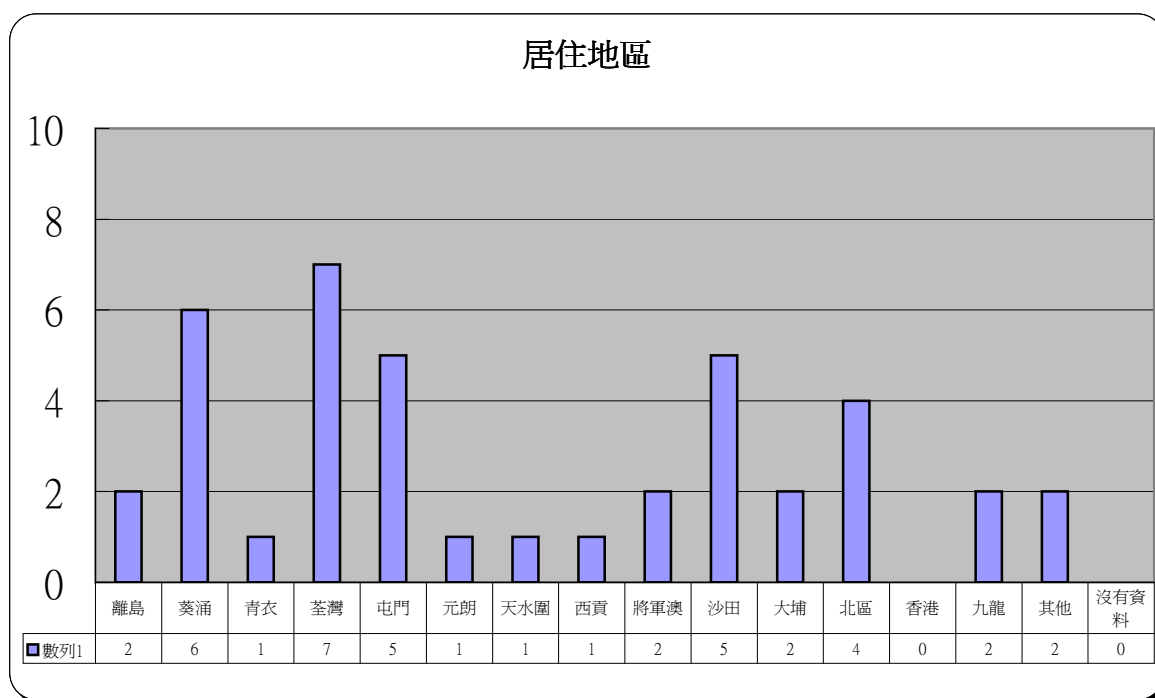
12 收入

	人數	百分比
\$0	7	17.1%
\$1 至 \$5,000	4	9.8%
\$5,001 至 \$10,000	10	24.4%
\$10,001 至 \$15,000	5	12.2%
\$15,001 至 \$20,000	7	17.1%
\$20,001 至 \$25,000	3	7.3%
\$25,001 至 \$30,000	3	7.3%
\$30,001 至 \$40,000	0	0.0%
\$40,001 或以上	1	2.4%
沒有資料	1	2.4%



13 居住地區

	人數	百分比		人數	百分比
離島	2	4.9%	將軍澳	2	4.9%
葵涌	6	14.6%	沙田	5	12.2%
青衣	1	2.4%	大埔	2	4.9%
荃灣	7	17.1%	北區	4	9.8%
屯門	5	12.2%	香港	0	0.0%
元朗	1	2.4%	九龍	2	4.9%
天水圍	1	2.4%	其他	2	4.9%
西貢	1	2.4%	沒有資料	0	0.0%



14 其他求助問題 (可選擇多項)

	人數	百分比
家庭問題	28	68.3%
工作	14	34.1%
精神健康	25	61.0%
財務及債務	35	85.4%

