

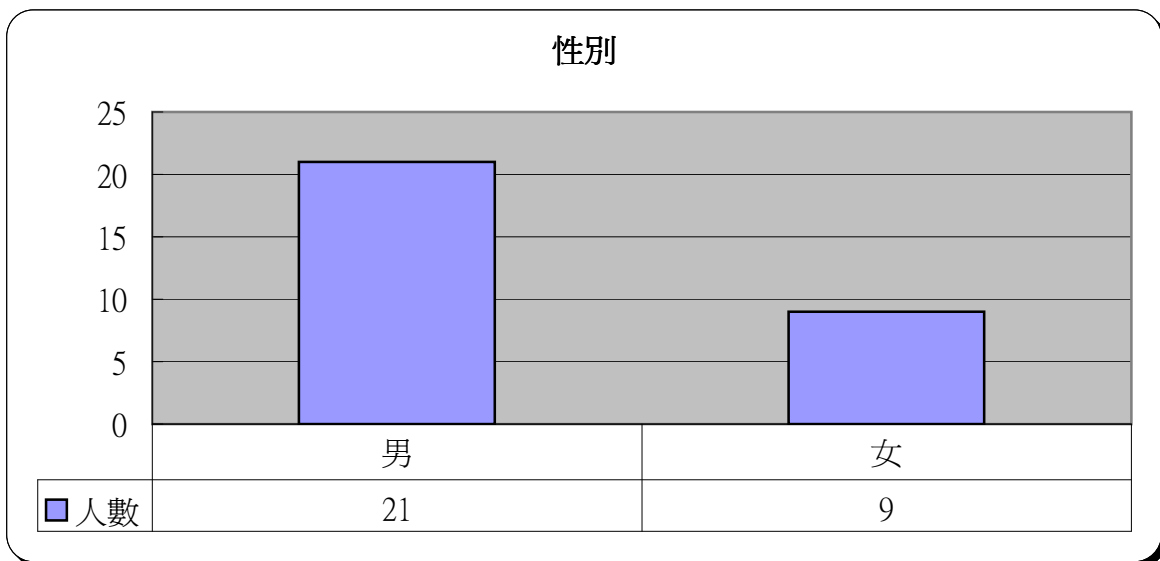
# 明愛展晴中心 問題賭徒個案資料統計



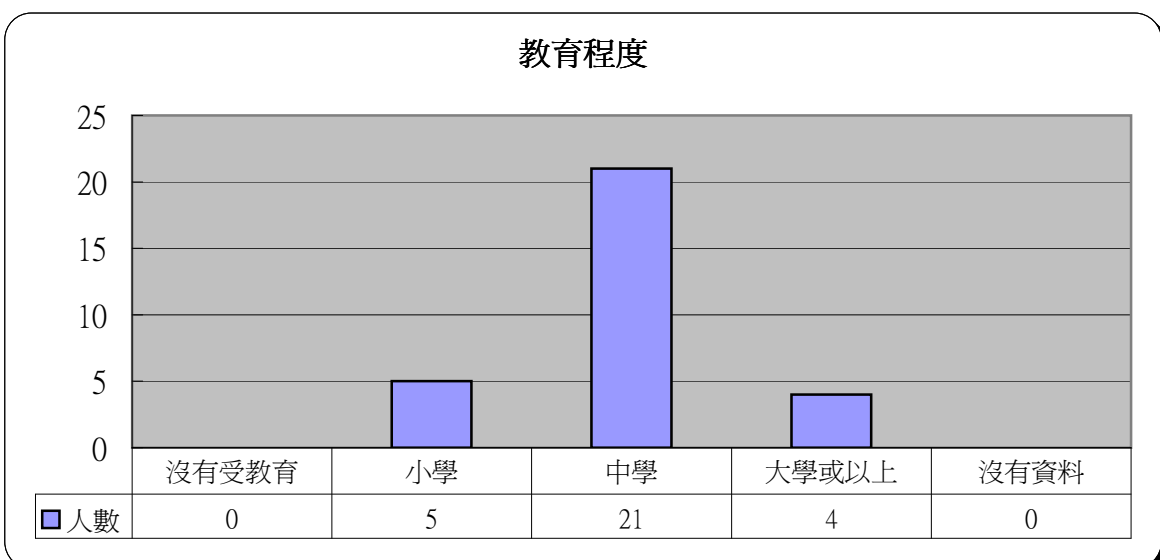
統計時期： 2005年9月

總個案數目： 30

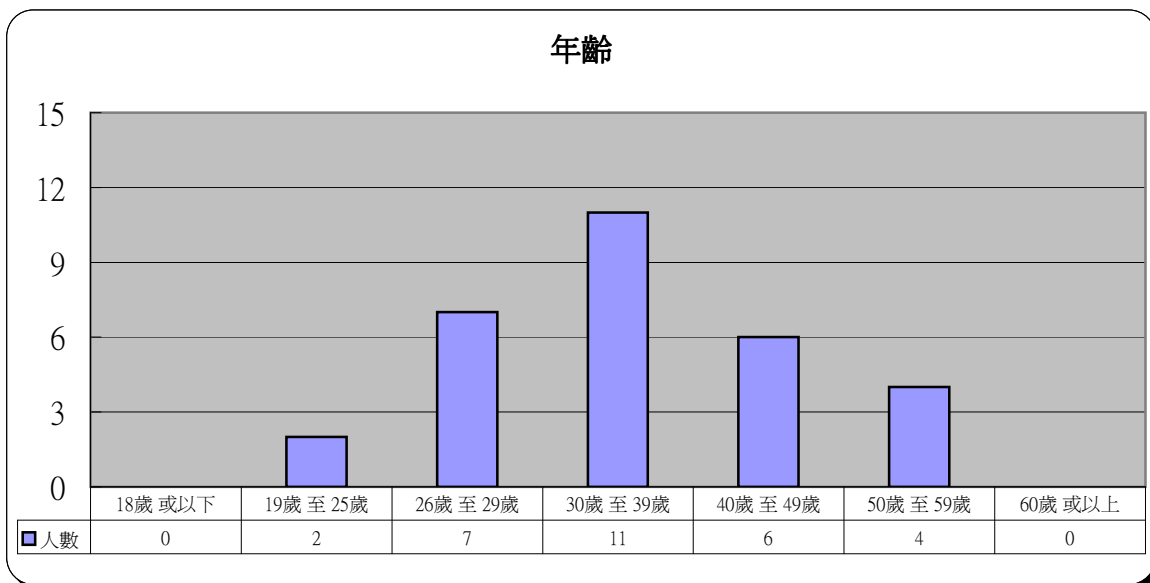
1	性別	人數	百分比
	男	21	70.0%
	女	9	30.0%



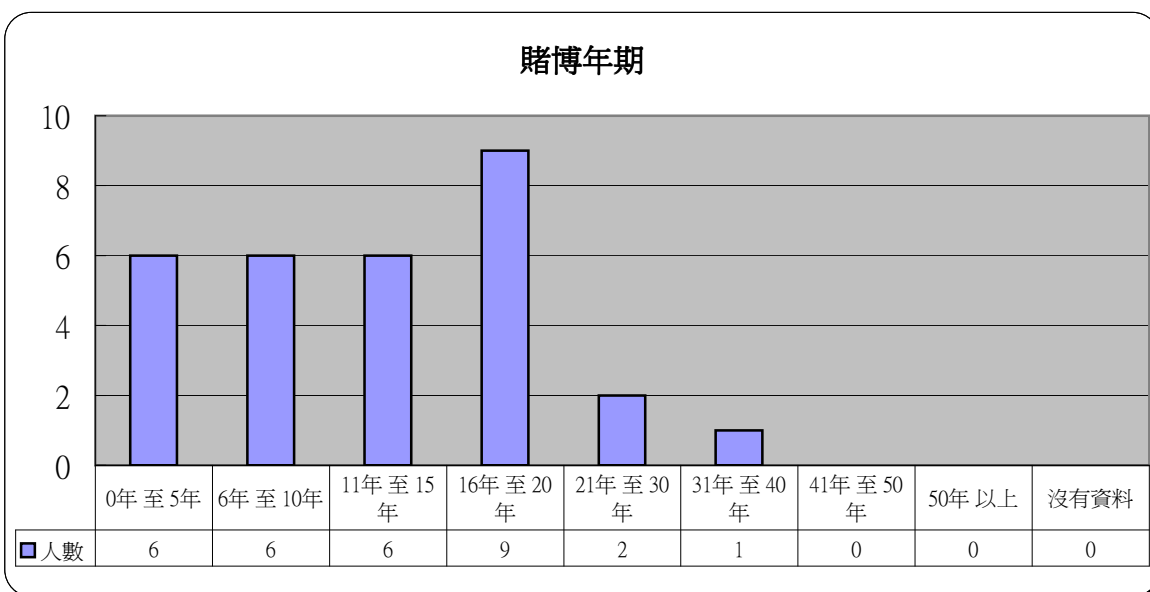
2	教育程度	人數	百分比
	沒有受教育	0	0.0%
	小學	5	16.7%
	中學	21	70.0%
	大學或以上	4	13.3%
	沒有資料	0	0.0%



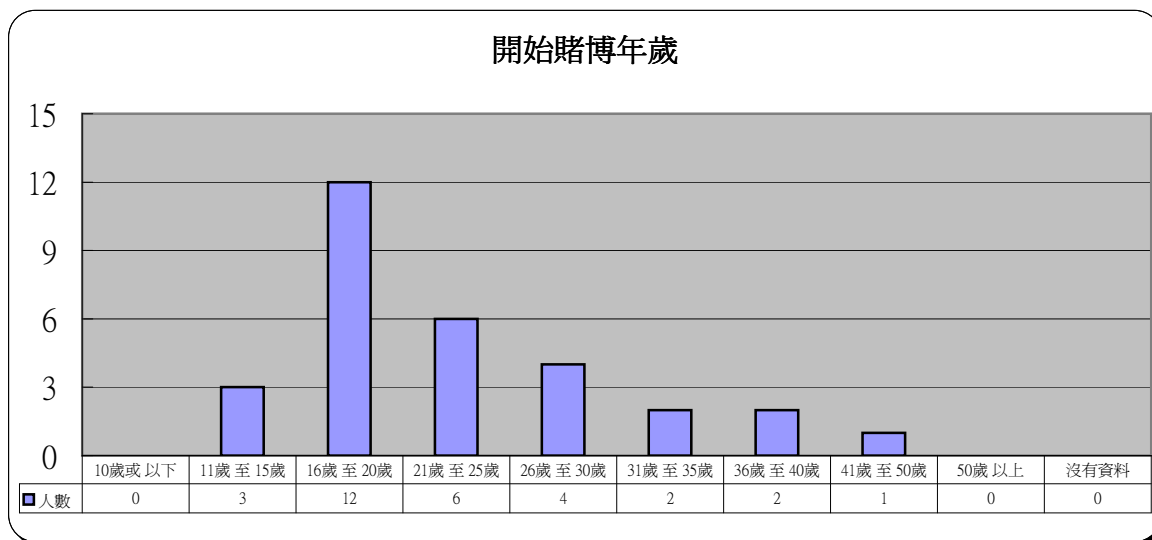
3 年齡	人數	百分比
18歲 或以下	0	0.0%
19歲 至 25歲	2	6.7%
26歲 至 29歲	7	23.3%
30歲 至 39歲	11	36.7%
40歲 至 49歲	6	20.0%
50歲 至 59歲	4	13.3%
60歲 或以上	0	0.0%



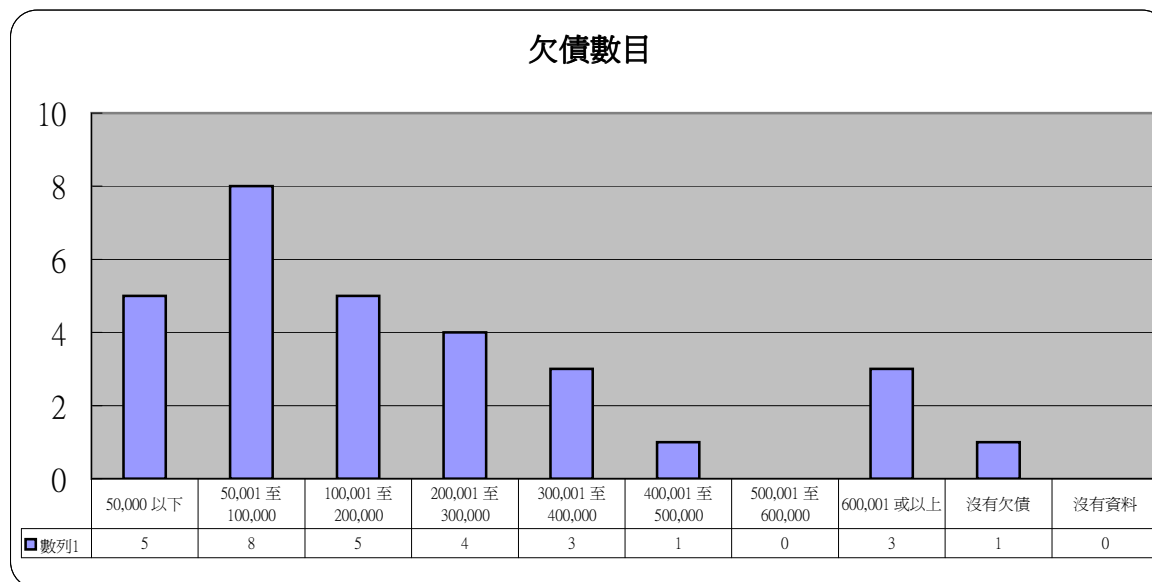
4 賭博年期	人數	百分比
0年 至 5年	6	20.0%
6年 至 10年	6	20.0%
11年 至 15年	6	20.0%
16年 至 20年	9	30.0%
21年 至 30年	2	6.7%
31年 至 40年	1	3.3%
41年 至 50年	0	0.0%
50年 以上	0	0.0%
沒有資料	0	0.0%



5 開始賭博年歲	人數	百分比
10歲或以下	0	0.0%
11歲至15歲	3	10.0%
16歲至20歲	12	40.0%
21歲至25歲	6	20.0%
26歲至30歲	4	13.3%
31歲至35歲	2	6.7%
36歲至40歲	2	6.7%
41歲至50歲	1	3.3%
50歲以上	0	0.0%
沒有資料	0	0.0%

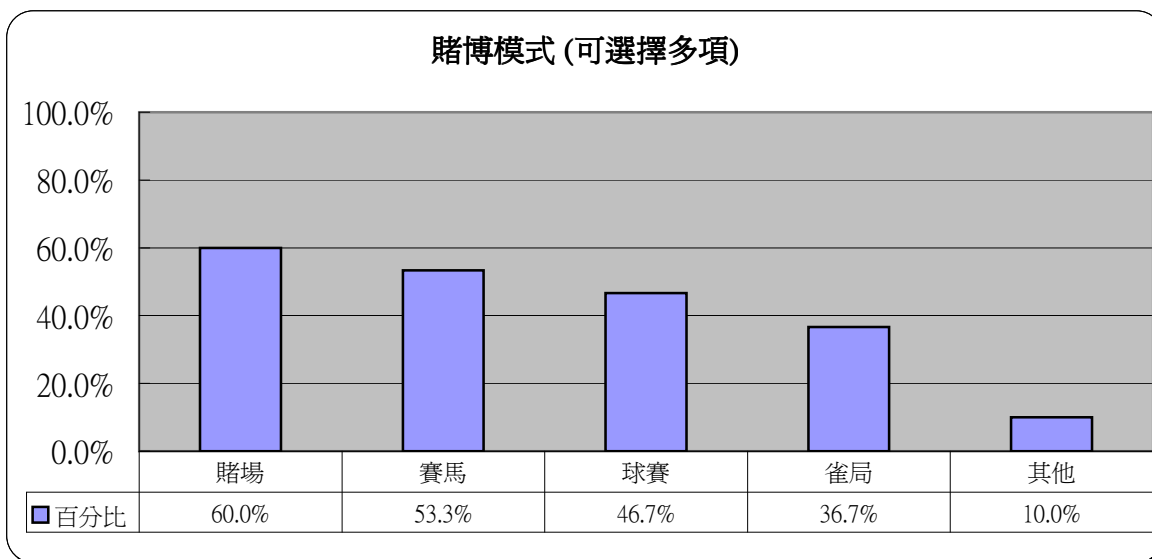


6 欠債數目	人數	百分比
50,000 以下	5	16.7%
50,001 至 100,000	8	26.7%
100,001 至 200,000	5	16.7%
200,001 至 300,000	4	13.3%
300,001 至 400,000	3	10.0%
400,001 至 500,000	1	3.3%
500,001 至 600,000	0	0.0%
600,001 或以上	3	10.0%
沒有欠債	1	3.3%
沒有資料	0	0.0%



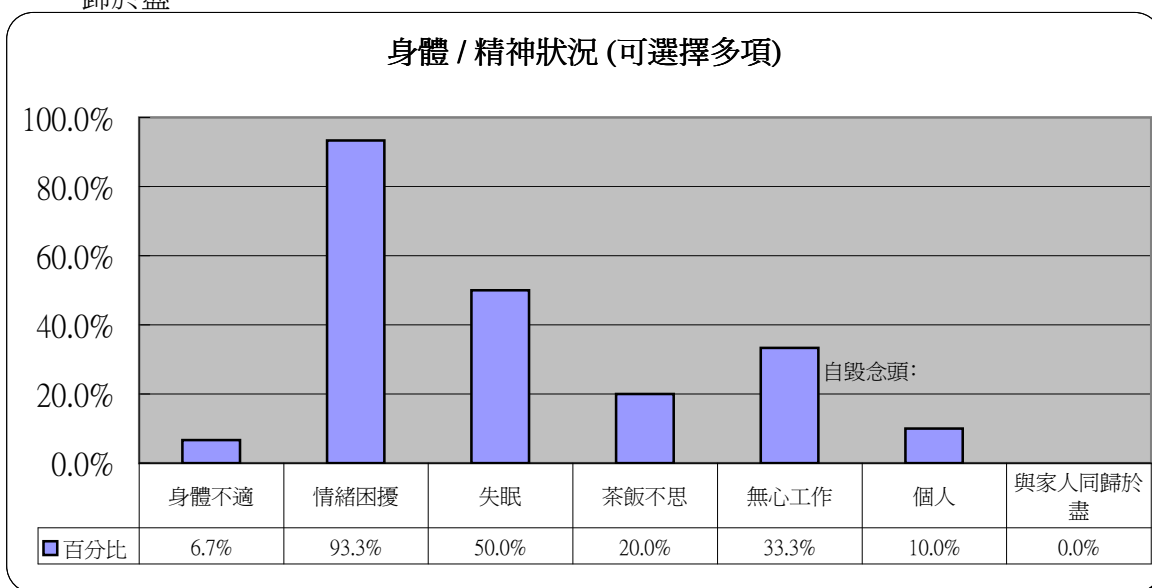
## 7 賭博模式 (可選擇多項)

	人數	百分比
賭場	18	60.0%
賽馬	16	53.3%
球賽	14	46.7%
雀局	11	36.7%
其他	3	10.0%



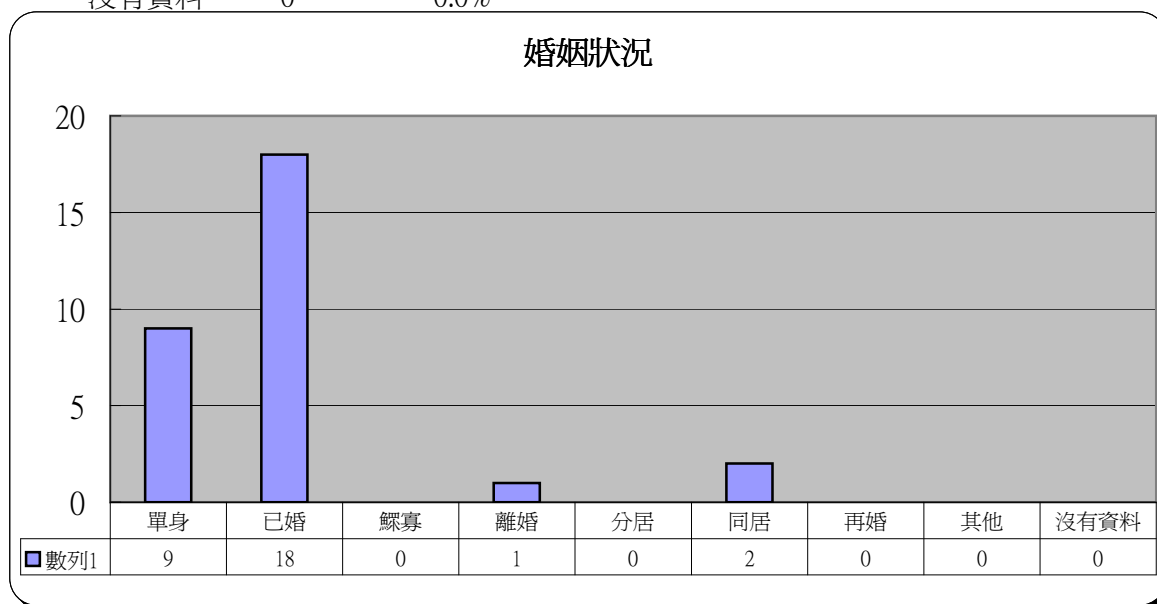
## 8 身體 / 精神狀況 (可選擇多項)

	人數	百分比
身體不適	2	6.7%
情緒困擾	28	93.3%
失眠	15	50.0%
茶飯不思	6	20.0%
無心工作	10	33.3%
自毀念頭:		
個人	3	10.0%
與家人同歸於盡	0	0.0%



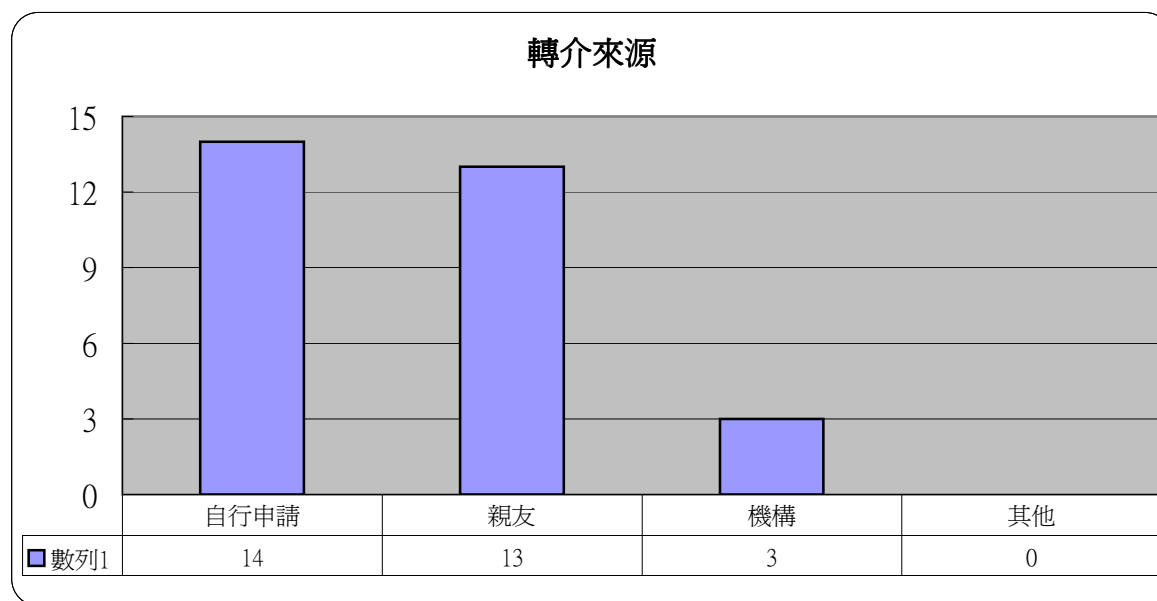
## 9 婚姻狀況

	人數	百分比
單身	9	30.0%
已婚	18	60.0%
鰥寡	0	0.0%
離婚	1	3.3%
分居	0	0.0%
同居	2	6.7%
再婚	0	0.0%
其他	0	0.0%
沒有資料	0	0.0%



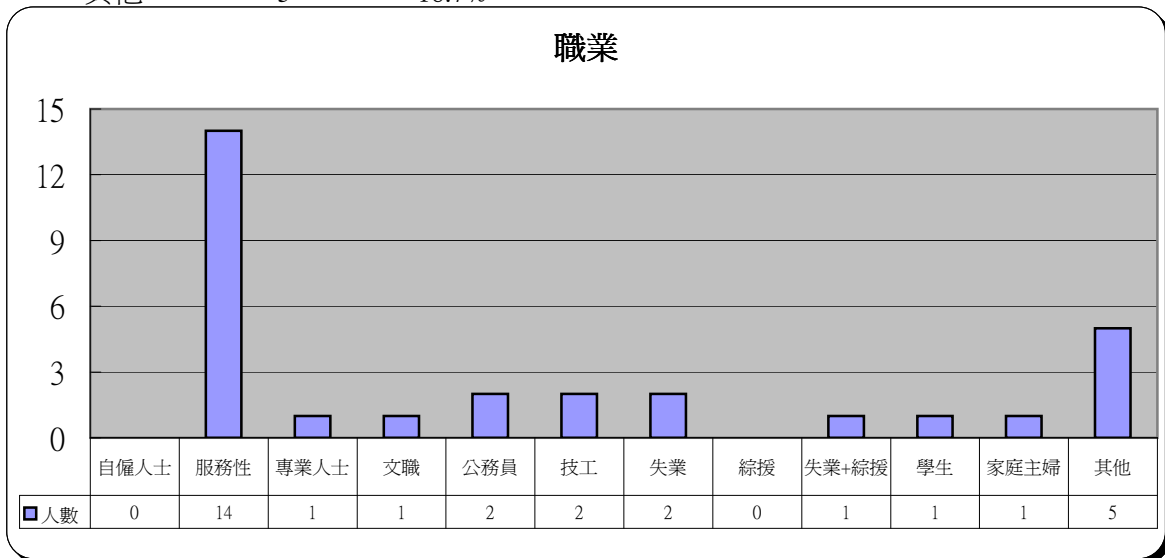
## 10 轉介來源

	人數	百分比
自行申請	14	46.7%
親友	13	43.3%
機構	3	10.0%
其他	0	0.0%



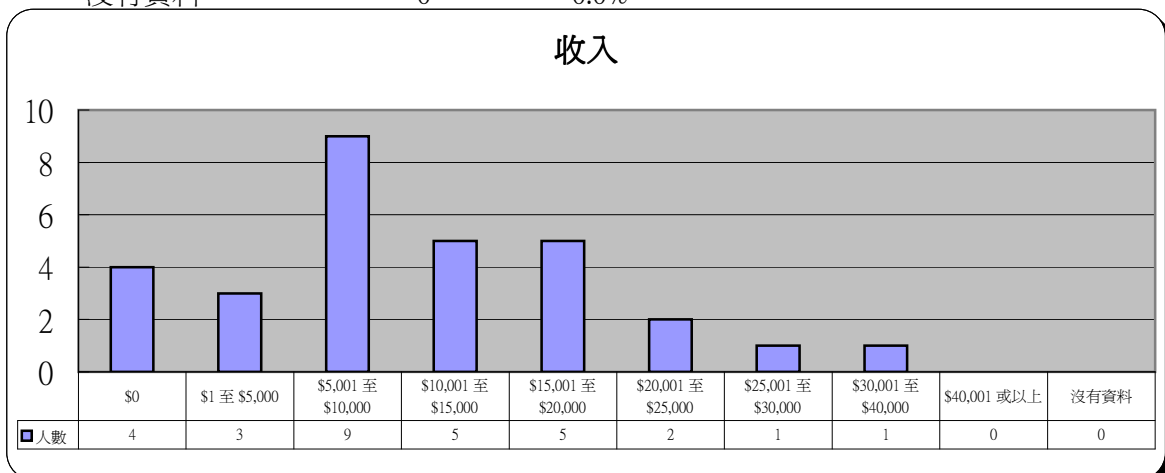
## 11 職業

	人數	百分比
自僱人士	0	0.0%
服務性	14	46.7%
專業人士	1	3.3%
文職	1	3.3%
公務員	2	6.7%
技工	2	6.7%
失業	2	6.7%
綜援	0	0.0%
失業+綜援	1	3.3%
學生	1	3.3%
家庭主婦	1	3.3%
其他	5	16.7%



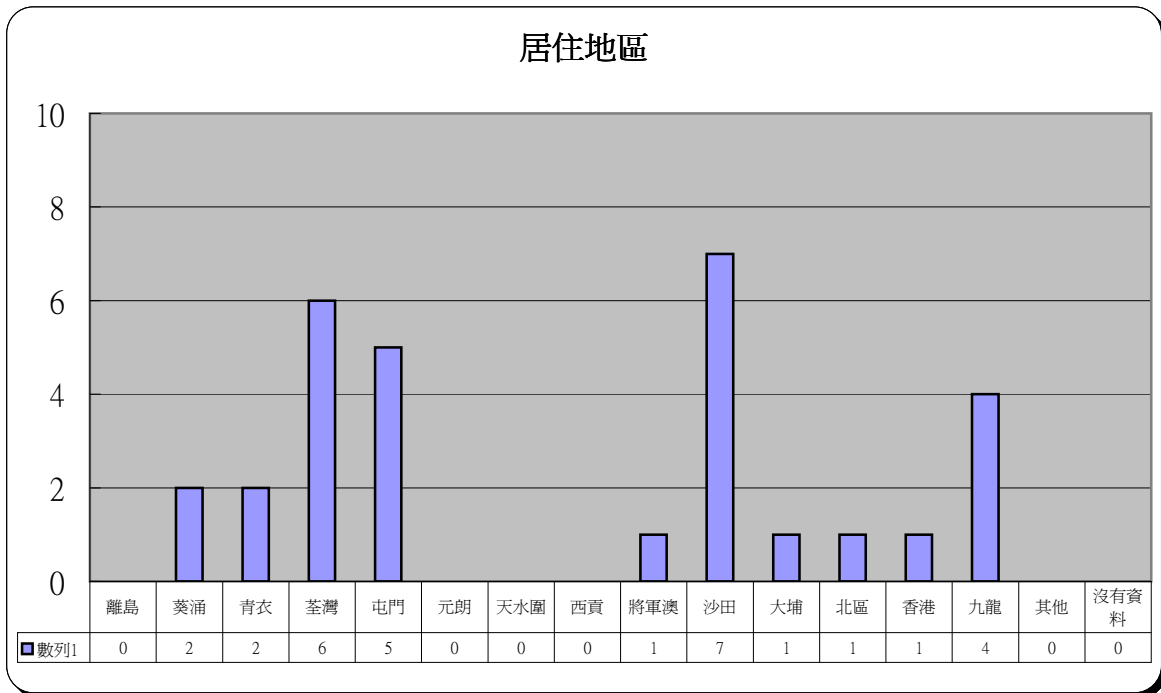
## 12 收入

	人數	百分比
\$0	4	13.3%
\$1 至 \$5,000	3	10.0%
\$5,001 至 \$10,000	9	30.0%
\$10,001 至 \$15,000	5	16.7%
\$15,001 至 \$20,000	5	16.7%
\$20,001 至 \$25,000	2	6.7%
\$25,001 至 \$30,000	1	3.3%
\$30,001 至 \$40,000	1	3.3%
\$40,001 或以上	0	0.0%
沒有資料	0	0.0%



### 13 居住地區

	人數	百分比		人數	百分比
離島	0	0.0%	將軍澳	1	3.3%
葵涌	2	6.7%	沙田	7	23.3%
青衣	2	6.7%	大埔	1	3.3%
荃灣	6	20.0%	北區	1	3.3%
屯門	5	16.7%	香港	1	3.3%
元朗	0	0.0%	九龍	4	13.3%
天水圍	0	0.0%	其他	0	0.0%
西貢	0	0.0%	沒有資料	0	0.0%



### 14 其他求助問題 (可選擇多項)

	人數	百分比
家庭問題	21	70.0%
工作	15	50.0%
精神健康	20	66.7%
財務及債務	28	93.3%

