

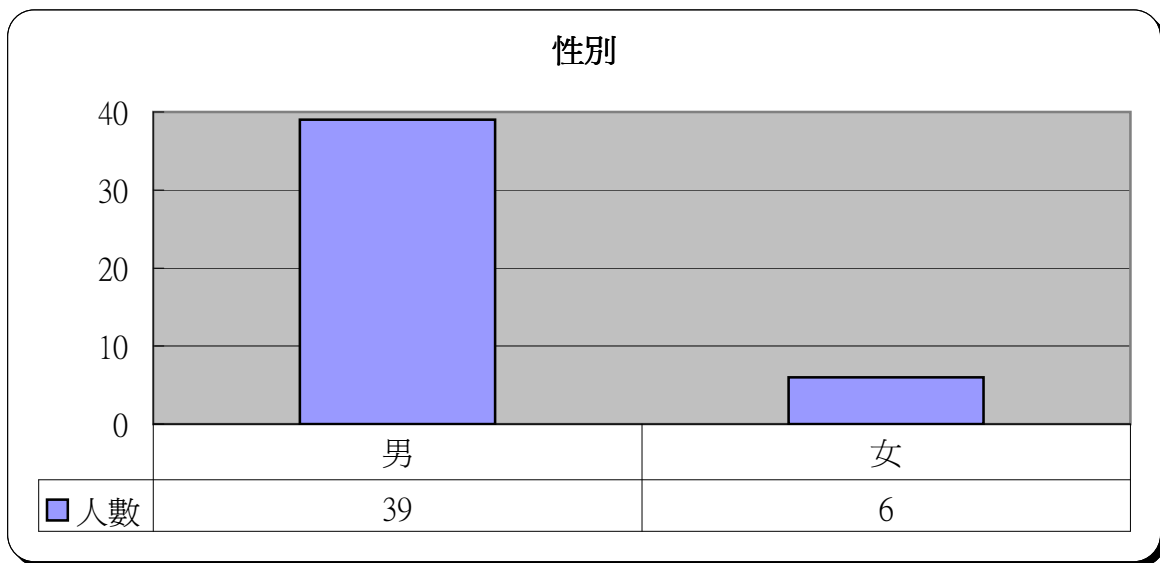
明愛展晴中心 問題賭徒個案資料統計



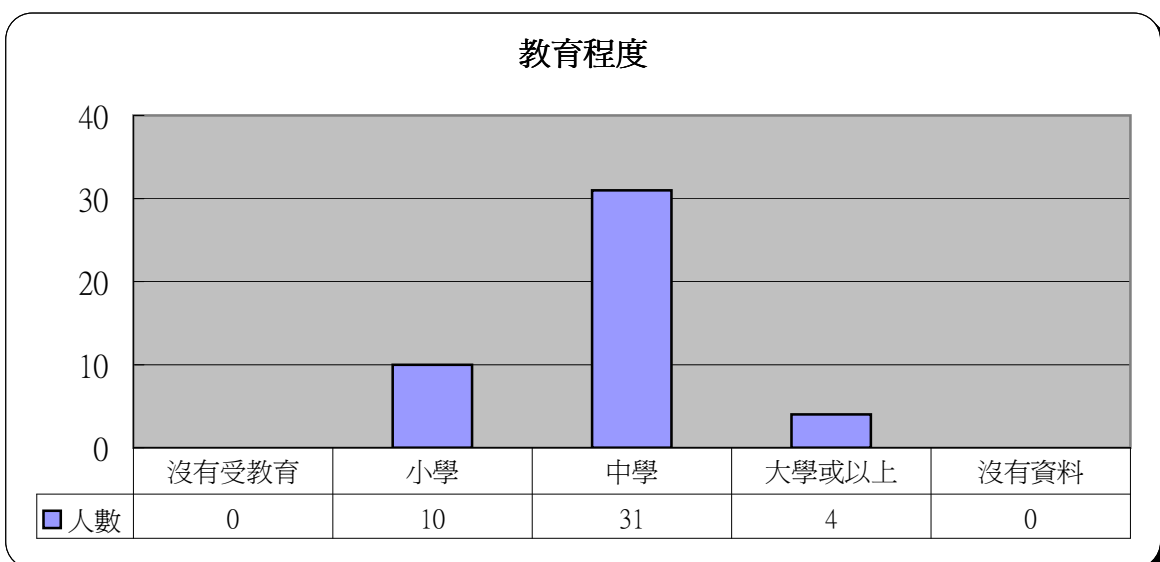
統計時期： 2005年10月

總個案數目： 45

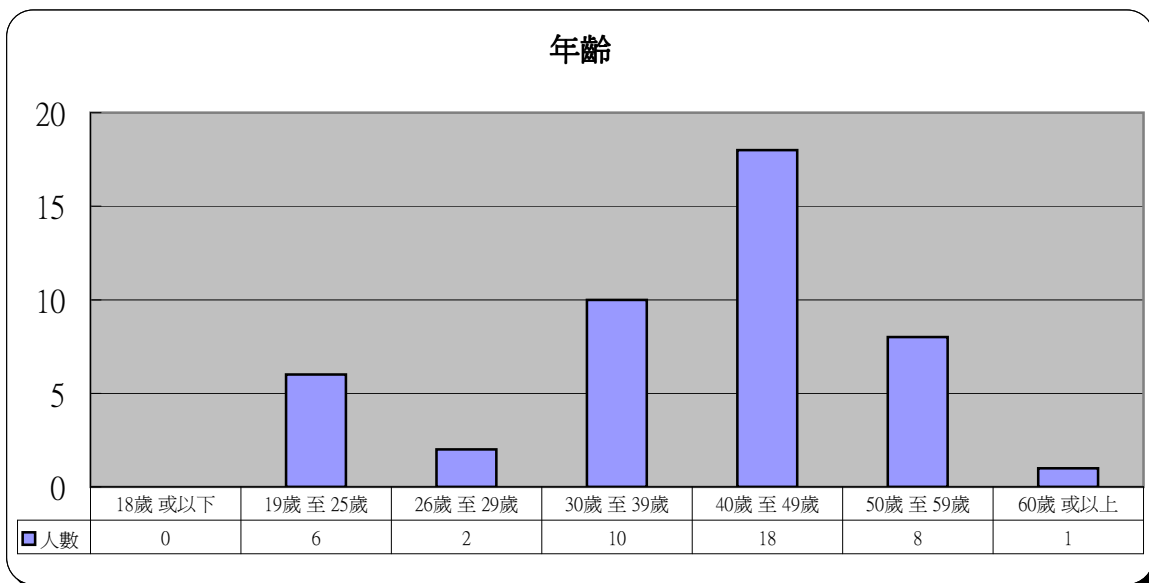
1	性別	人數	百分比
	男	39	86.7%
	女	6	13.3%



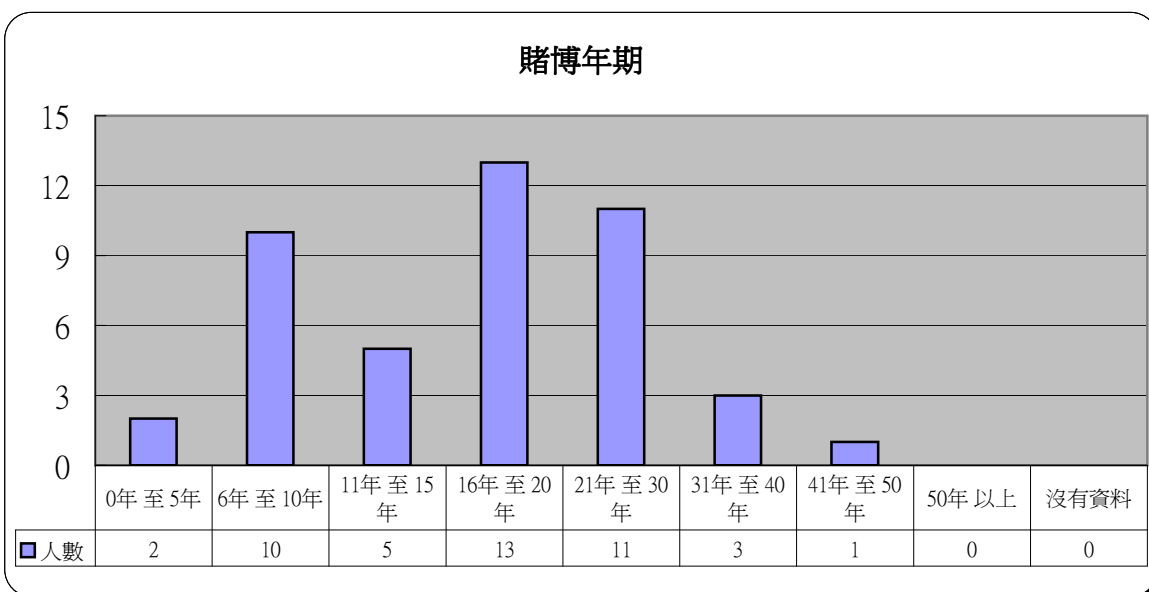
2	教育程度	人數	百分比
	沒有受教育	0	0.0%
	小學	10	22.2%
	中學	31	68.9%
	大學或以上	4	8.9%
	沒有資料	0	0.0%



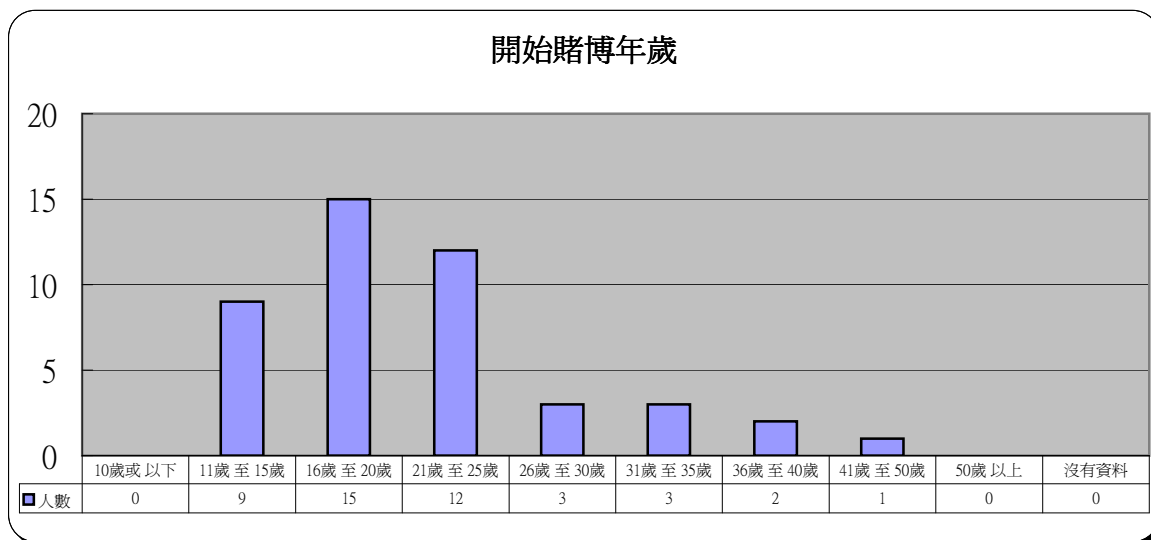
3 年齡	人數	百分比
18歲 或以下	0	0.0%
19歲 至 25歲	6	13.3%
26歲 至 29歲	2	4.4%
30歲 至 39歲	10	22.2%
40歲 至 49歲	18	40.0%
50歲 至 59歲	8	17.8%
60歲 或以上	1	2.2%



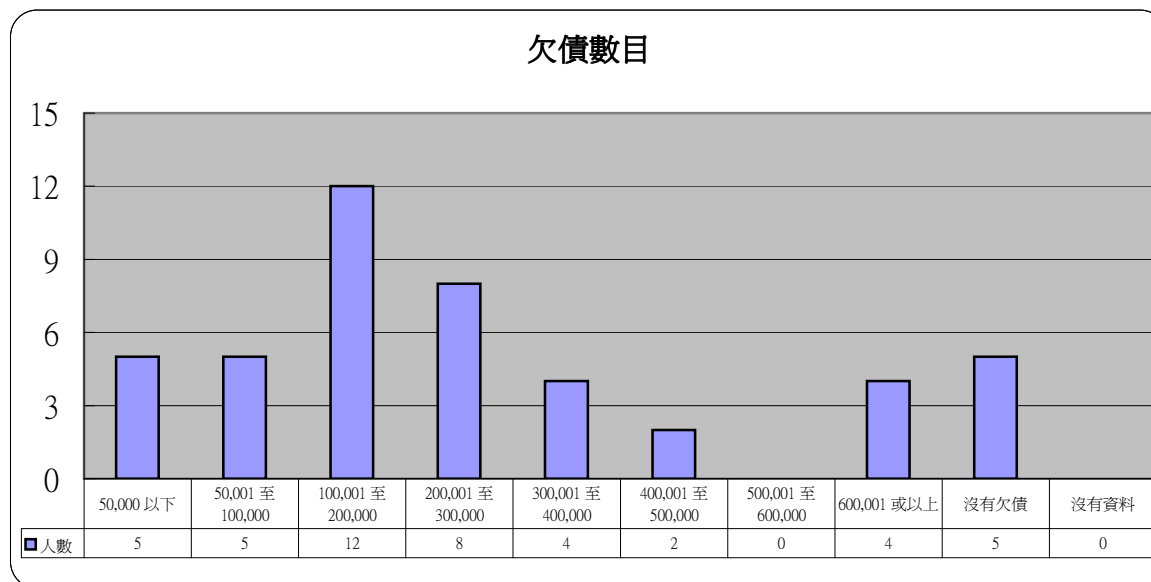
4 賭博年期	人數	百分比
0年 至 5年	2	4.4%
6年 至 10年	10	22.2%
11年 至 15年	5	11.1%
16年 至 20年	13	28.9%
21年 至 30年	11	24.4%
31年 至 40年	3	6.7%
41年 至 50年	1	2.2%
50年 以上	0	0.0%
沒有資料	0	0.0%



5 開始賭博年歲	人數	百分比
10歲或以下	0	0.0%
11歲至15歲	9	20.0%
16歲至20歲	15	33.3%
21歲至25歲	12	26.7%
26歲至30歲	3	6.7%
31歲至35歲	3	6.7%
36歲至40歲	2	4.4%
41歲至50歲	1	2.2%
50歲以上	0	0.0%
沒有資料	0	0.0%

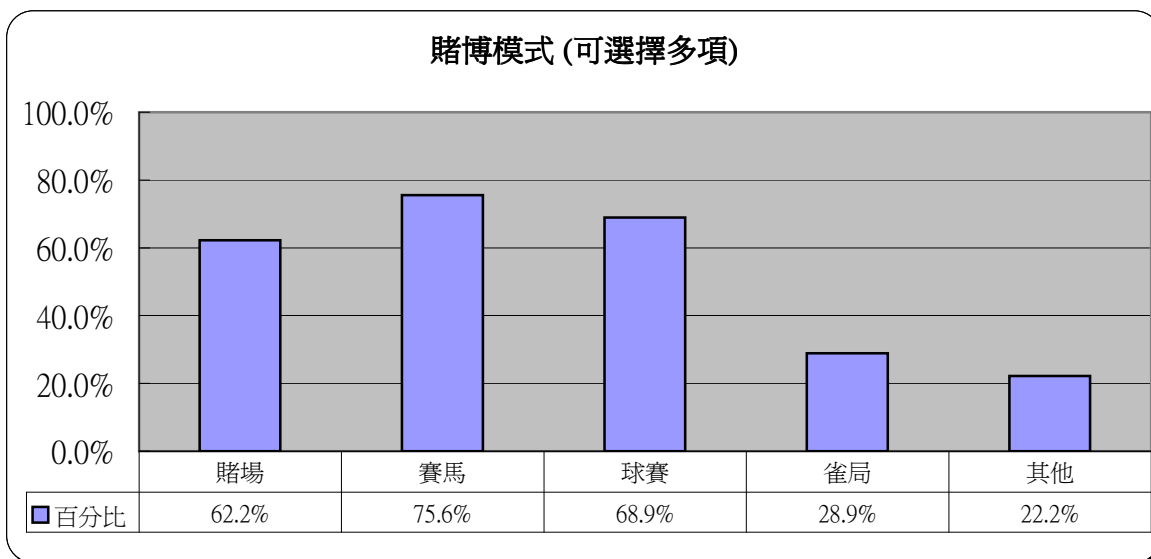


6 欠債數目	人數	百分比
50,000 以下	5	11.1%
50,001 至 100,000	5	11.1%
100,001 至 200,000	12	26.7%
200,001 至 300,000	8	17.8%
300,001 至 400,000	4	8.9%
400,001 至 500,000	2	4.4%
500,001 至 600,000	0	0.0%
600,001 或以上	4	8.9%
沒有欠債	5	11.1%
沒有資料	0	0.0%



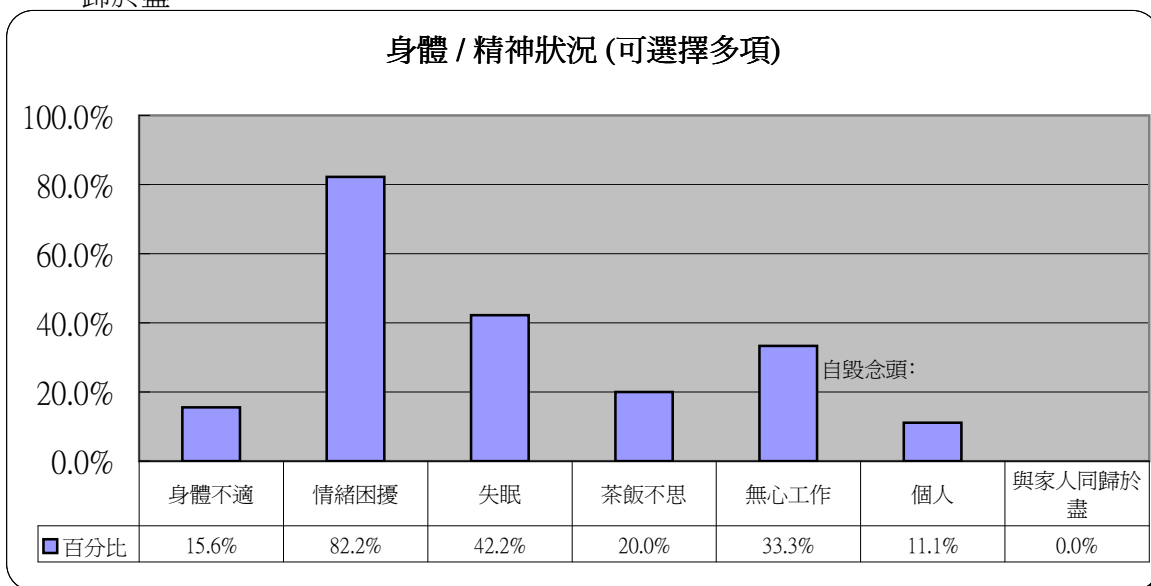
7 賭博模式 (可選擇多項)

	人數	百分比
賭場	28	62.2%
賽馬	34	75.6%
球賽	31	68.9%
雀局	13	28.9%
其他	10	22.2%



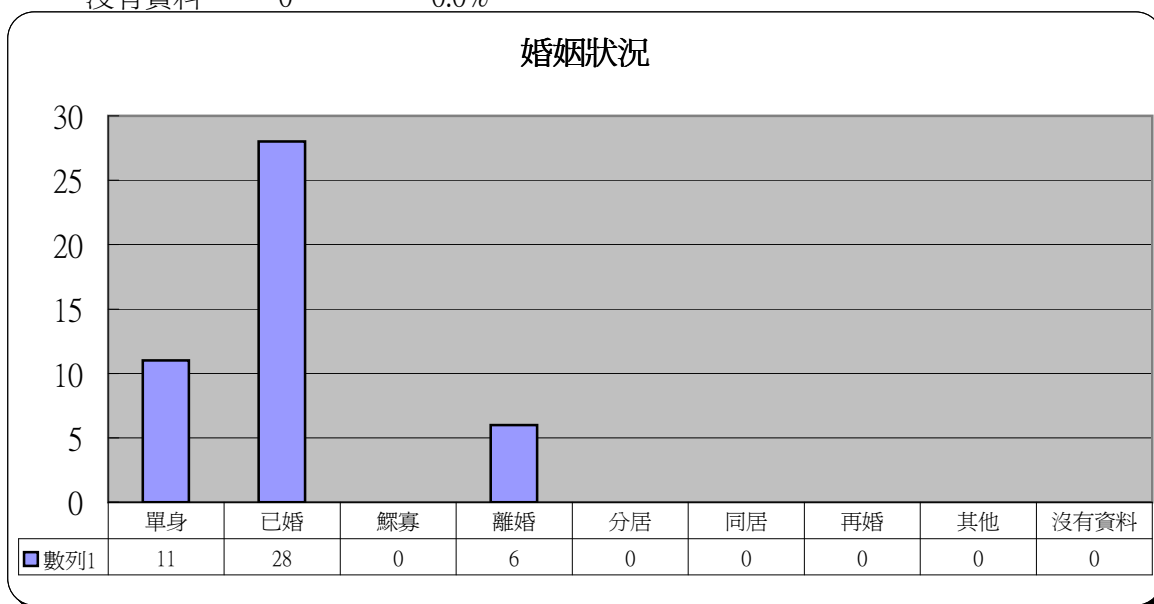
8 身體 / 精神狀況 (可選擇多項)

	人數	百分比
身體不適	7	15.6%
情緒困擾	37	82.2%
失眠	19	42.2%
茶飯不思	9	20.0%
無心工作	15	33.3%
自毀念頭:		
個人	5	11.1%
與家人同歸於盡	0	0.0%



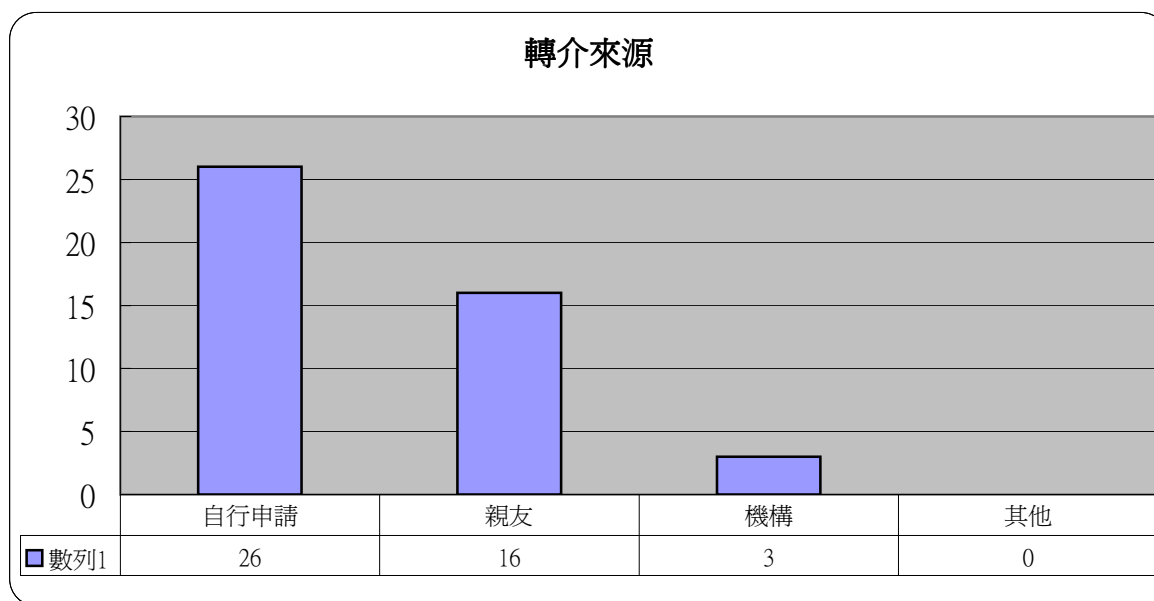
9 婚姻狀況

	人數	百分比
單身	11	24.4%
已婚	28	62.2%
鰥寡	0	0.0%
離婚	6	13.3%
分居	0	0.0%
同居	0	0.0%
再婚	0	0.0%
其他	0	0.0%
沒有資料	0	0.0%



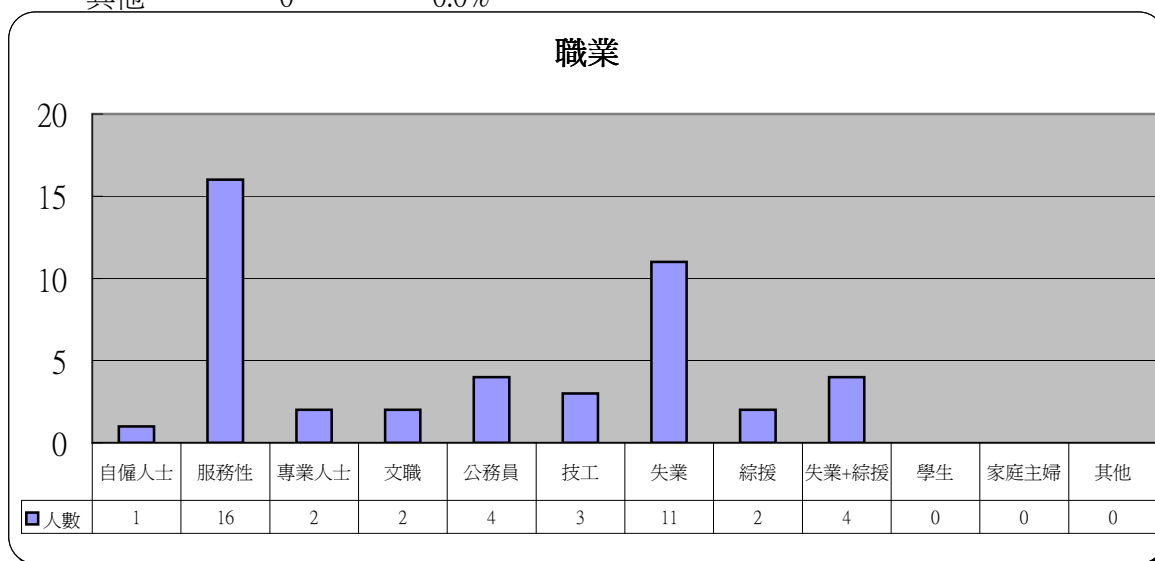
10 轉介來源

	人數	百分比
自行申請	26	57.8%
親友	16	35.6%
機構	3	6.7%
其他	0	0.0%



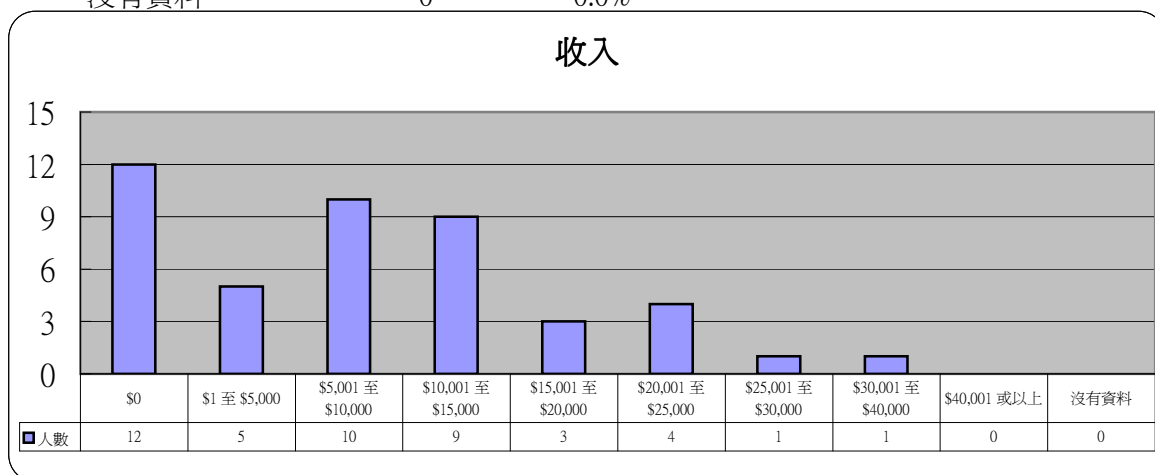
11 職業

	人數	百分比
自僱人士	1	2.2%
服務性	16	35.6%
專業人士	2	4.4%
文職	2	4.4%
公務員	4	8.9%
技工	3	6.7%
失業	11	24.4%
綜援	2	4.4%
失業+綜援	4	8.9%
學生	0	0.0%
家庭主婦	0	0.0%
其他	0	0.0%



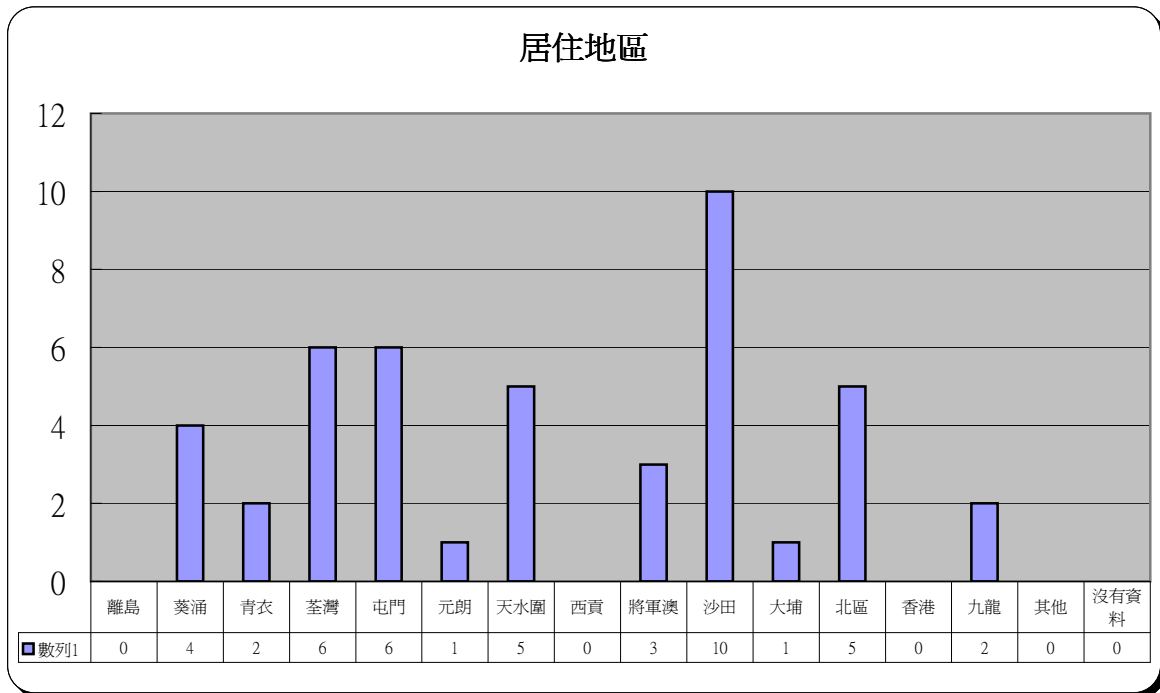
12 收入

	人數	百分比
\$0	12	26.7%
\$1 至 \$5,000	5	11.1%
\$5,001 至 \$10,000	10	22.2%
\$10,001 至 \$15,000	9	20.0%
\$15,001 至 \$20,000	3	6.7%
\$20,001 至 \$25,000	4	8.9%
\$25,001 至 \$30,000	1	2.2%
\$30,001 至 \$40,000	1	2.2%
\$40,001 或以上	0	0.0%
沒有資料	0	0.0%



13 居住地區

	人數	百分比		人數	百分比
離島	0	0.0%	將軍澳	3	6.7%
葵涌	4	8.9%	沙田	10	22.2%
青衣	2	4.4%	大埔	1	2.2%
荃灣	6	13.3%	北區	5	11.1%
屯門	6	13.3%	香港	0	0.0%
元朗	1	2.2%	九龍	2	4.4%
天水圍	5	11.1%	香港以外	0	0.0%
西貢	0	0.0%	沒有資料	0	0.0%



14 其他求助問題(可選擇多項)

	人數	百分比
家庭問題	34	75.6%
工作	26	57.8%
精神健康	25	55.6%
財務及債務	39	86.7%

