

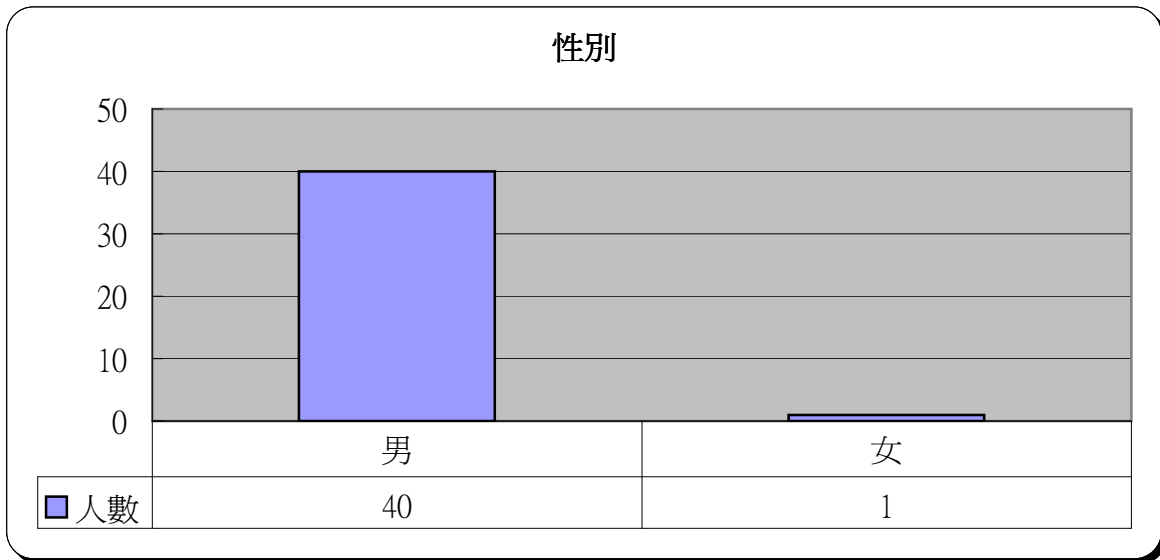
明愛展晴中心 問題賭徒個案資料統計



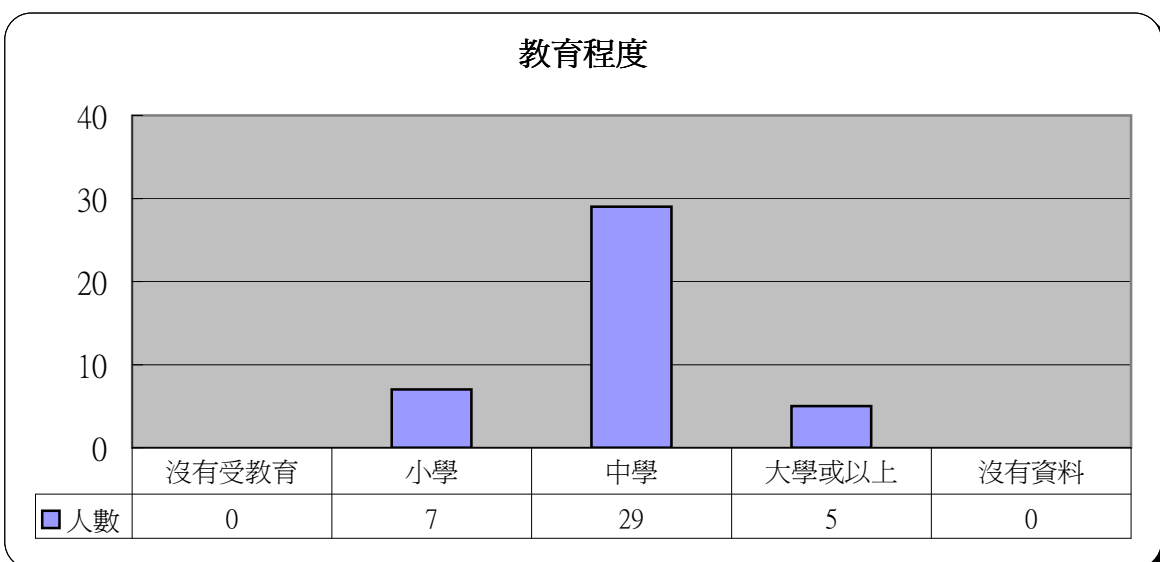
統計時期： 2005年11月

總個案數目： 41

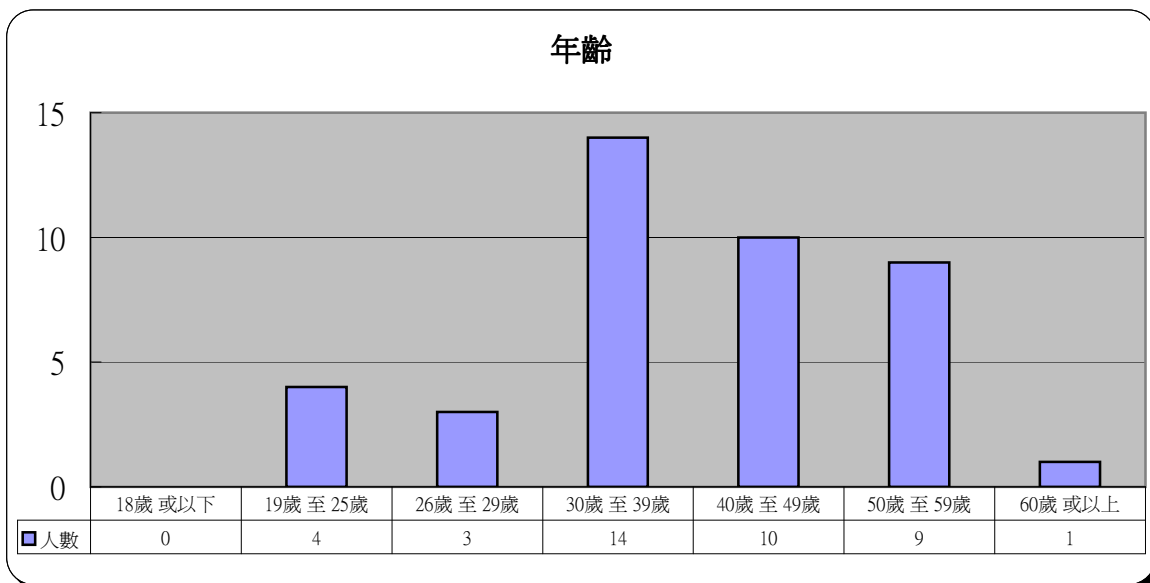
1	性別	人數	百分比
	男	40	97.6%
	女	1	2.4%



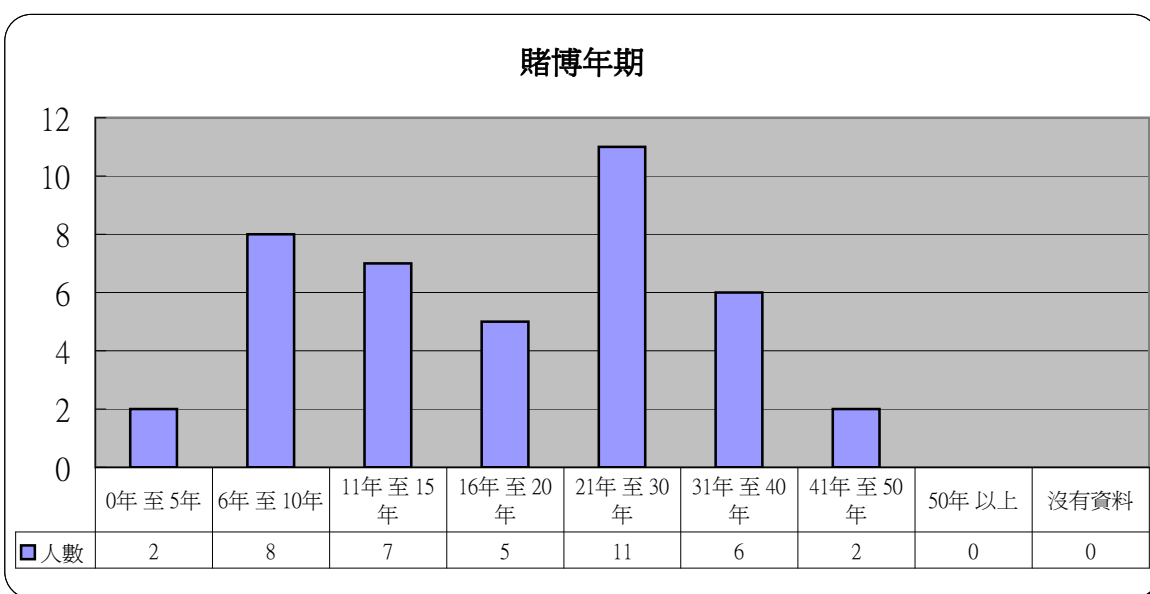
2	教育程度	人數	百分比
	沒有受教育	0	0.0%
	小學	7	17.1%
	中學	29	70.7%
	大學或以上	5	12.2%
	沒有資料	0	0.0%



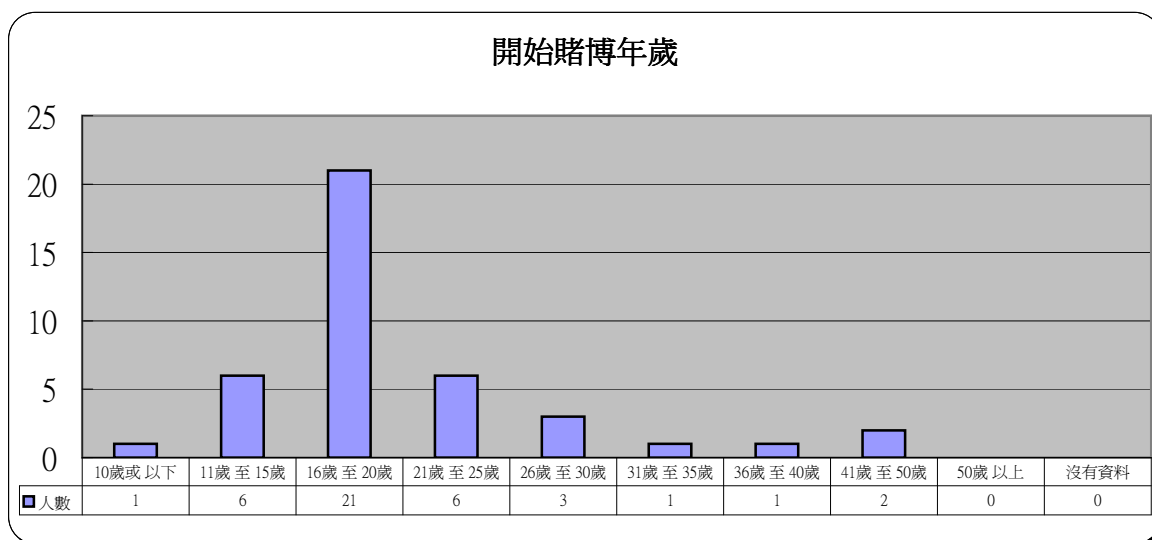
3 年齡	人數	百分比
18歲 或以下	0	0.0%
19歲 至 25歲	4	9.8%
26歲 至 29歲	3	7.3%
30歲 至 39歲	14	34.1%
40歲 至 49歲	10	24.4%
50歲 至 59歲	9	22.0%
60歲 或以上	1	2.4%



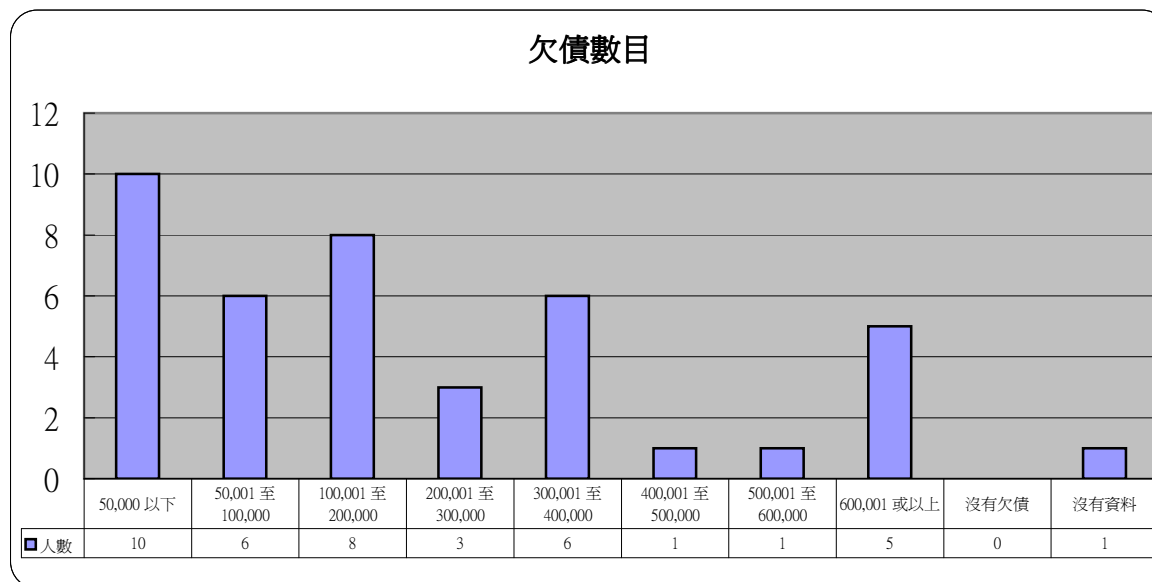
4 賭博年期	人數	百分比
0年 至 5年	2	4.9%
6年 至 10年	8	19.5%
11年 至 15年	7	17.1%
16年 至 20年	5	12.2%
21年 至 30年	11	26.8%
31年 至 40年	6	14.6%
41年 至 50年	2	4.9%
50年 以上	0	0.0%
沒有資料	0	0.0%



5 開始賭博年歲	人數	百分比
10歲或以下	1	2.4%
11歲至15歲	6	14.6%
16歲至20歲	21	51.2%
21歲至25歲	6	14.6%
26歲至30歲	3	7.3%
31歲至35歲	1	2.4%
36歲至40歲	1	2.4%
41歲至50歲	2	4.9%
50歲以上	0	0.0%
沒有資料	0	0.0%

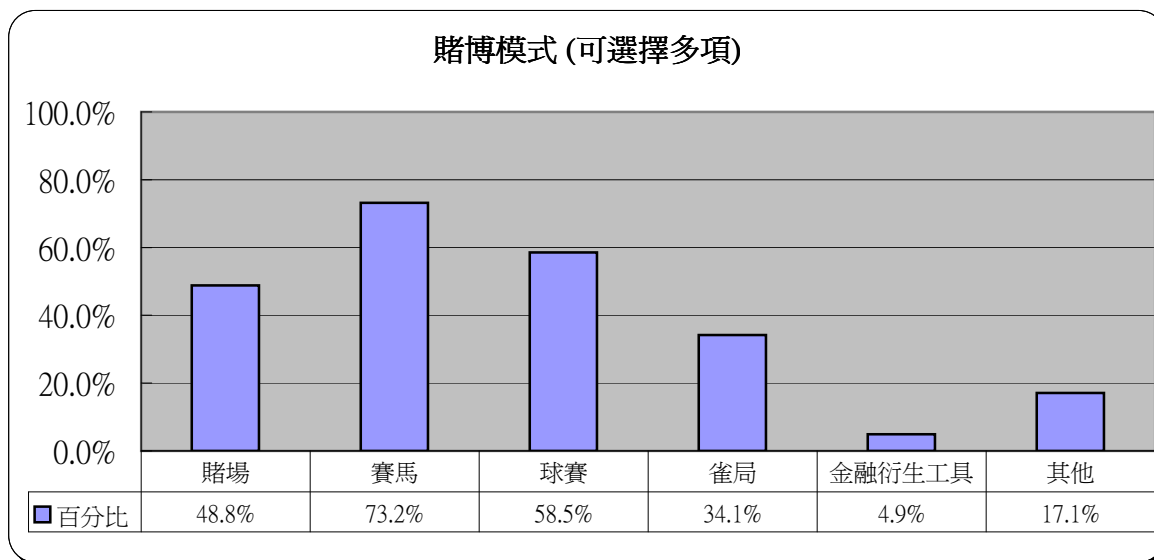


6 欠債數目	人數	百分比
50,000 以下	10	24.4%
50,001 至 100,000	6	14.6%
100,001 至 200,000	8	19.5%
200,001 至 300,000	3	7.3%
300,001 至 400,000	6	14.6%
400,001 至 500,000	1	2.4%
500,001 至 600,000	1	2.4%
600,001 或以上	5	12.2%
沒有欠債	0	0.0%
沒有資料	1	2.4%



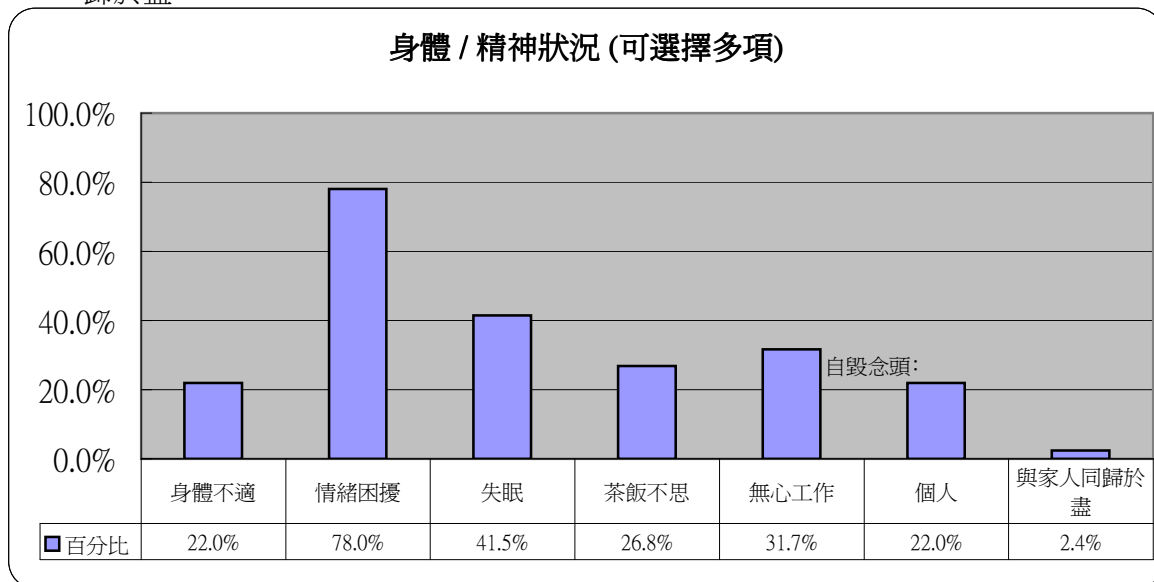
7 賭博模式 (可選擇多項)

	人數	百分比
賭場	20	48.8%
賽馬	30	73.2%
球賽	24	58.5%
雀局	14	34.1%
金融衍生工具	2	4.9%
其他	7	17.1%



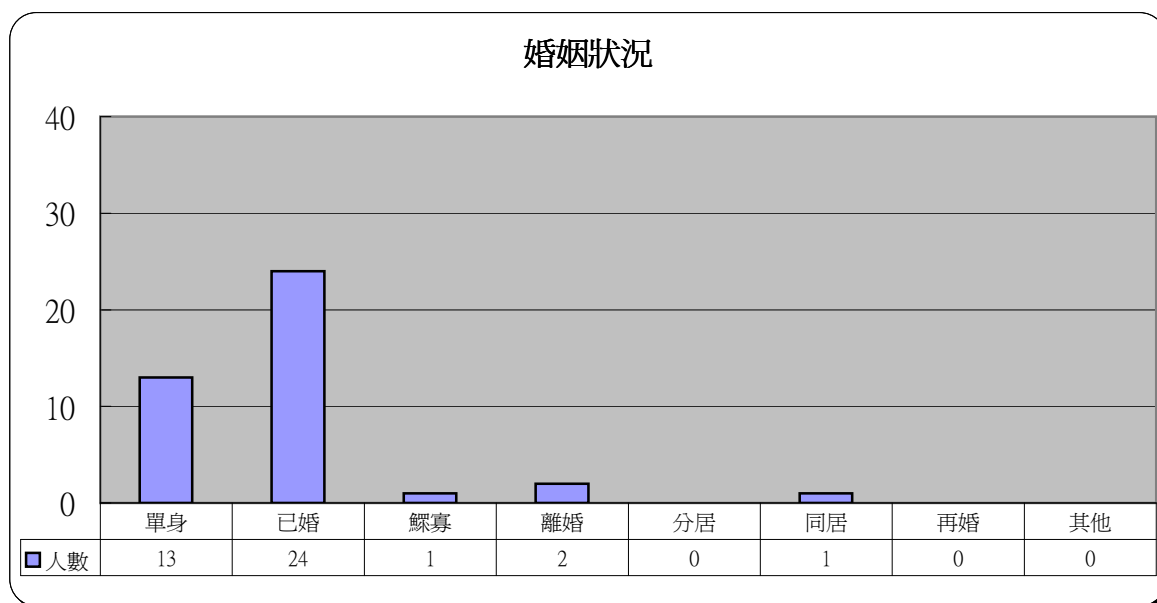
8 身體 / 精神狀況 (可選擇多項)

	人數	百分比
身體不適	9	22.0%
情緒困擾	32	78.0%
失眠	17	41.5%
茶飯不思	11	26.8%
無心工作	13	31.7%
自毀念頭：		
個人	9	22.0%
與家人同歸於盡	1	2.4%



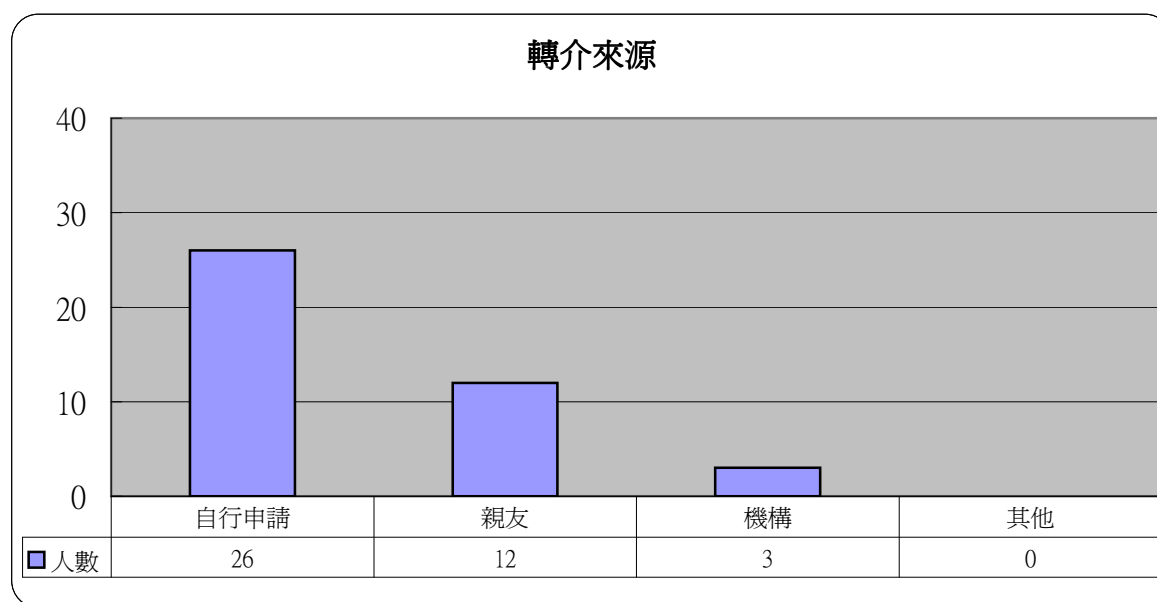
9 婚姻狀況

	人數	百分比
單身	13	31.7%
已婚	24	58.5%
鰥寡	1	2.4%
離婚	2	4.9%
分居	0	0.0%
同居	1	2.4%
再婚	0	0.0%
其他	0	0.0%
沒有資料	0	0.0%



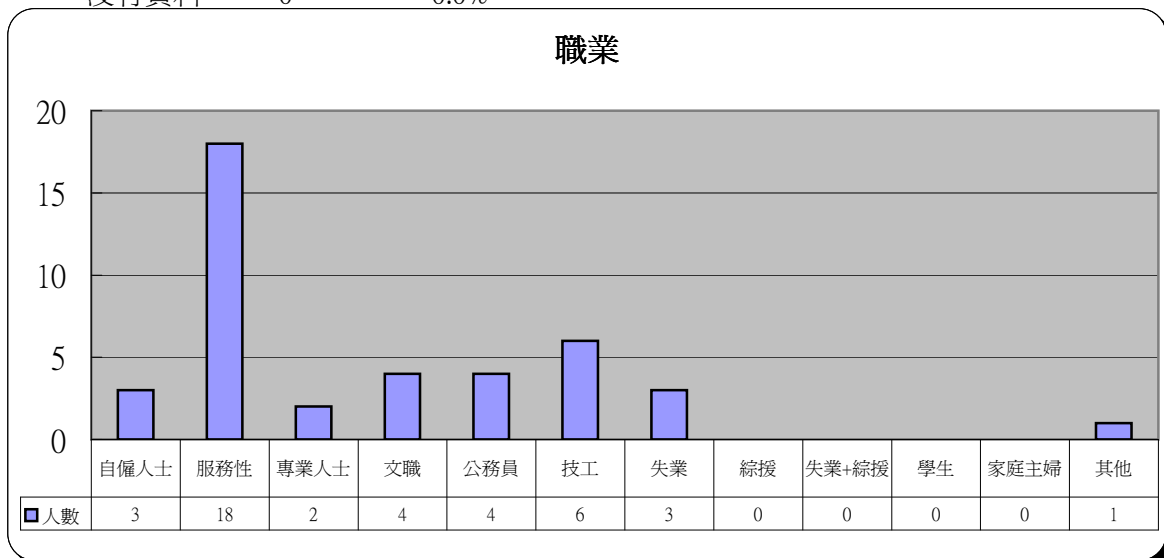
10 轉介來源

	人數	百分比
自行申請	26	63.4%
親友	12	29.3%
機構	3	7.3%
其他	0	0.0%



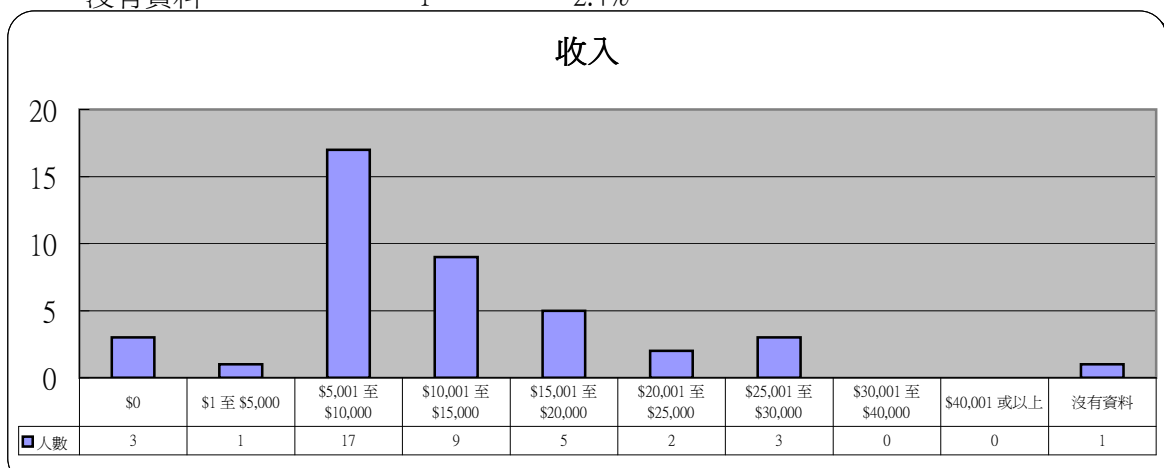
11 職業

	人數	百分比
自僱人士	3	7.3%
服務性	18	43.9%
專業人士	2	4.9%
文職	4	9.8%
公務員	4	9.8%
技工	6	14.6%
失業	3	7.3%
綜援	0	0.0%
失業+綜援	0	0.0%
學生	0	0.0%
家庭主婦	0	0.0%
其他	1	2.4%
沒有資料	0	0.0%



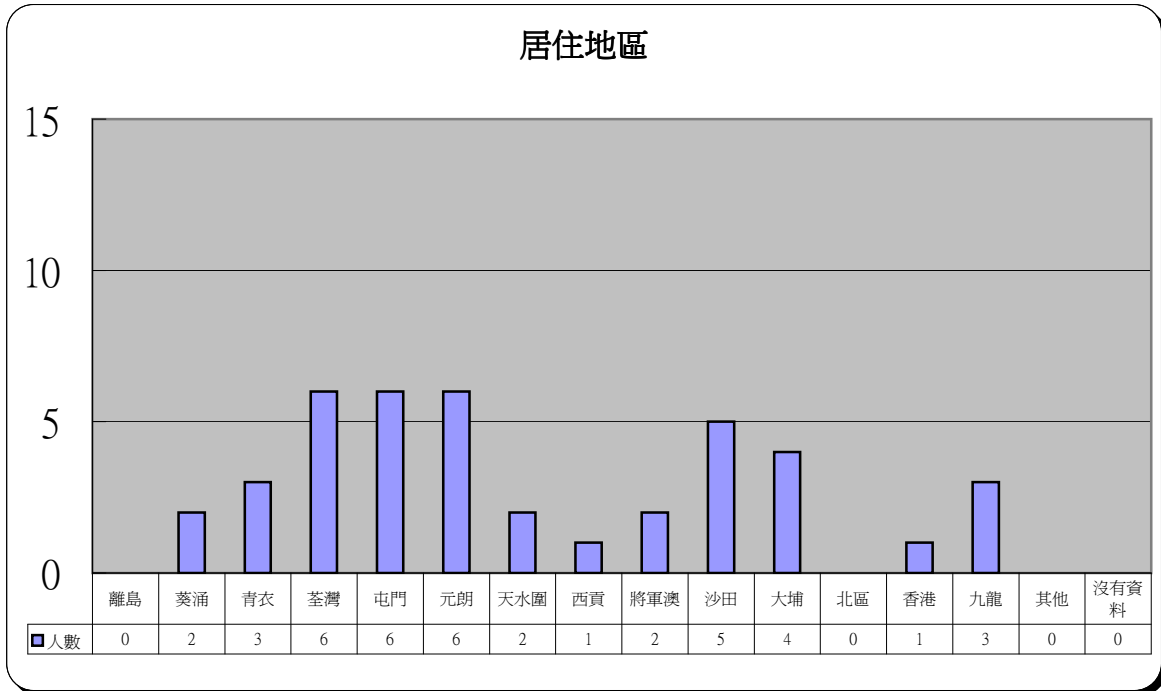
12 收入

	人數	百分比
\$0	3	7.3%
\$1 至 \$5,000	1	2.4%
\$5,001 至 \$10,000	17	41.5%
\$10,001 至 \$15,000	9	22.0%
\$15,001 至 \$20,000	5	12.2%
\$20,001 至 \$25,000	2	4.9%
\$25,001 至 \$30,000	3	7.3%
\$30,001 至 \$40,000	0	0.0%
\$40,001 或以上	0	0.0%
沒有資料	1	2.4%



13 居住地區

	人數	百分比		人數	百分比
離島	0	0.0%	將軍澳	2	4.9%
葵涌	2	4.9%	沙田	5	12.2%
青衣	3	7.3%	大埔	4	9.8%
荃灣	6	14.6%	北區	0	0.0%
屯門	6	14.6%	香港	1	2.4%
元朗	6	14.6%	九龍	3	7.3%
天水圍	2	4.9%	其他	0	0.0%
西貢	1	2.4%	沒有資料	0	0.0%



14 其他求助問題 (可選擇多項)

	人數	百分比
家庭問題	33	80.5%
工作	18	43.9%
精神健康	20	48.8%
財務及債務	37	90.2%

