

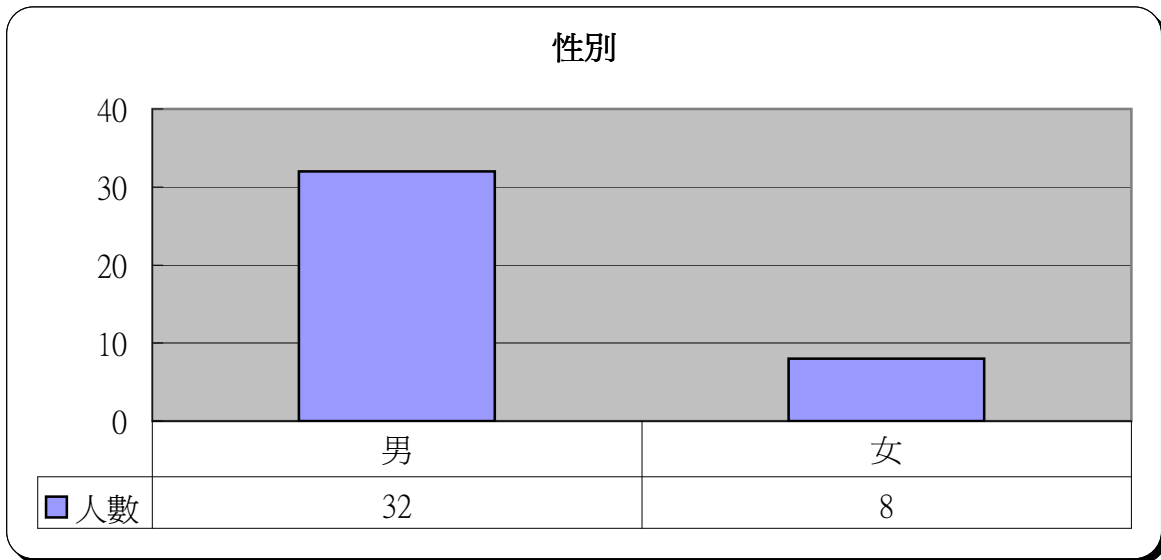
明愛展晴中心 問題賭徒個案資料統計



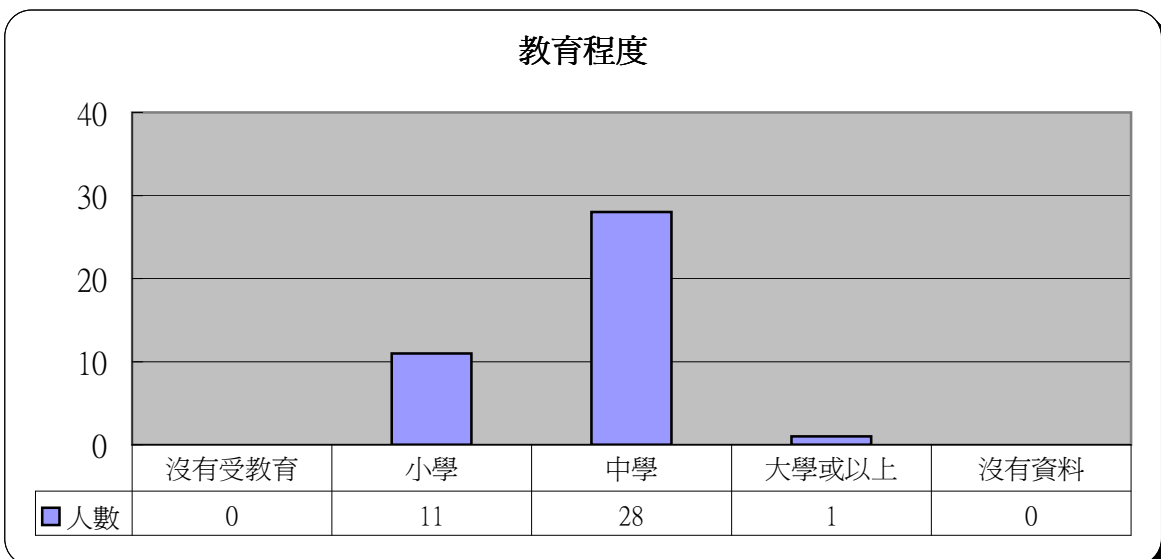
統計時期： 2006年1月

總個案數目： 40

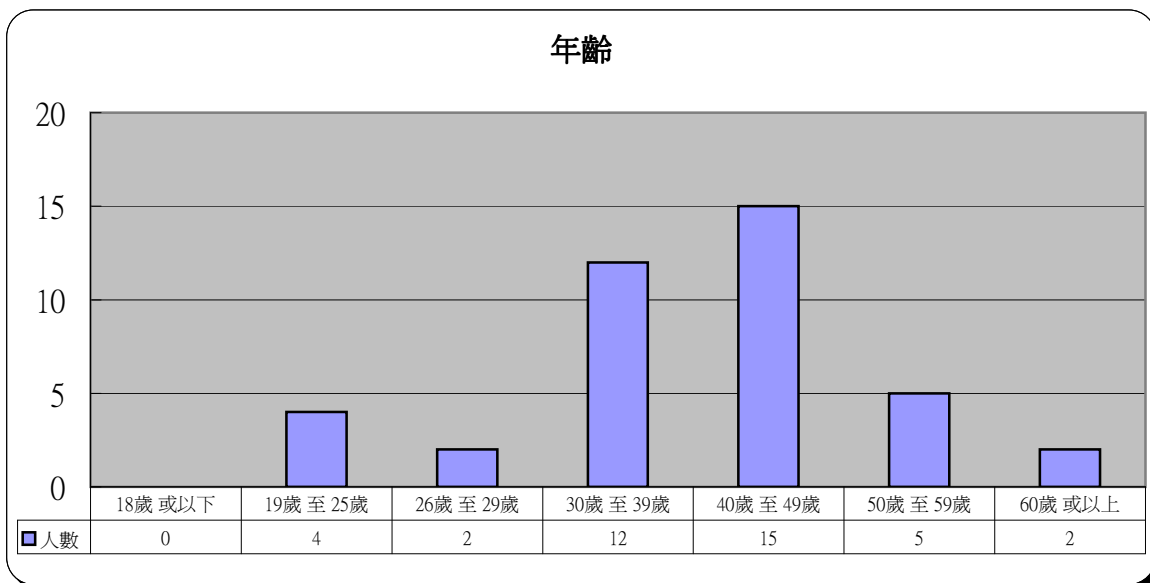
1	性別	人數	百分比
	男	32	80.0%
	女	8	20.0%



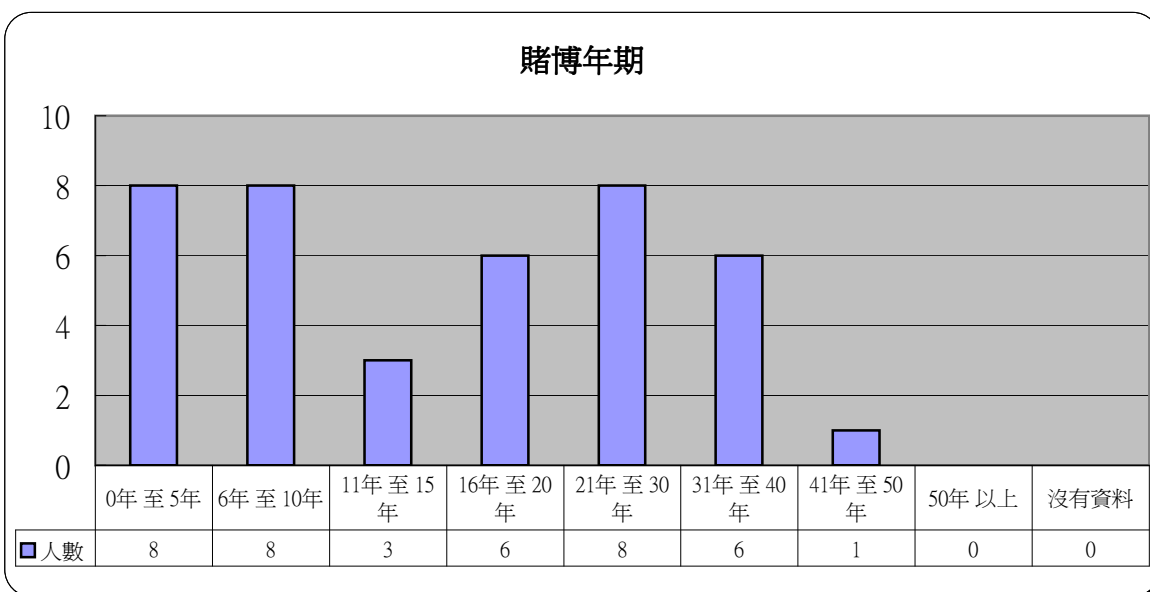
2	教育程度	人數	百分比
	沒有受教育	0	0.0%
	小學	11	27.5%
	中學	28	70.0%
	大學或以上	1	2.5%
	沒有資料	0	0.0%



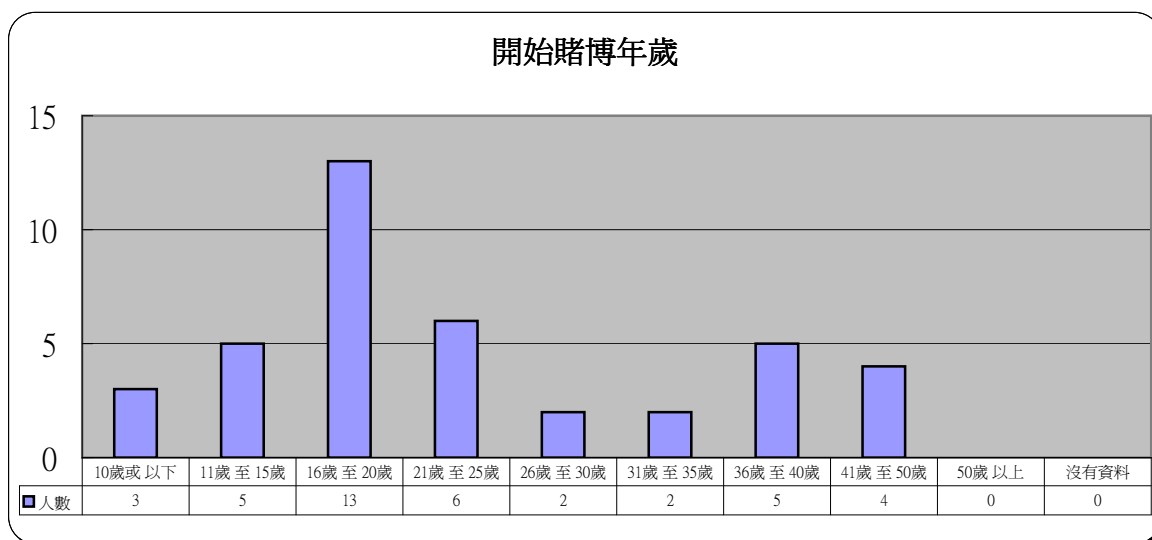
3 年齡	人數	百分比
18歲 或以下	0	0.0%
19歲 至 25歲	4	10.0%
26歲 至 29歲	2	5.0%
30歲 至 39歲	12	30.0%
40歲 至 49歲	15	37.5%
50歲 至 59歲	5	12.5%
60歲 或以上	2	5.0%



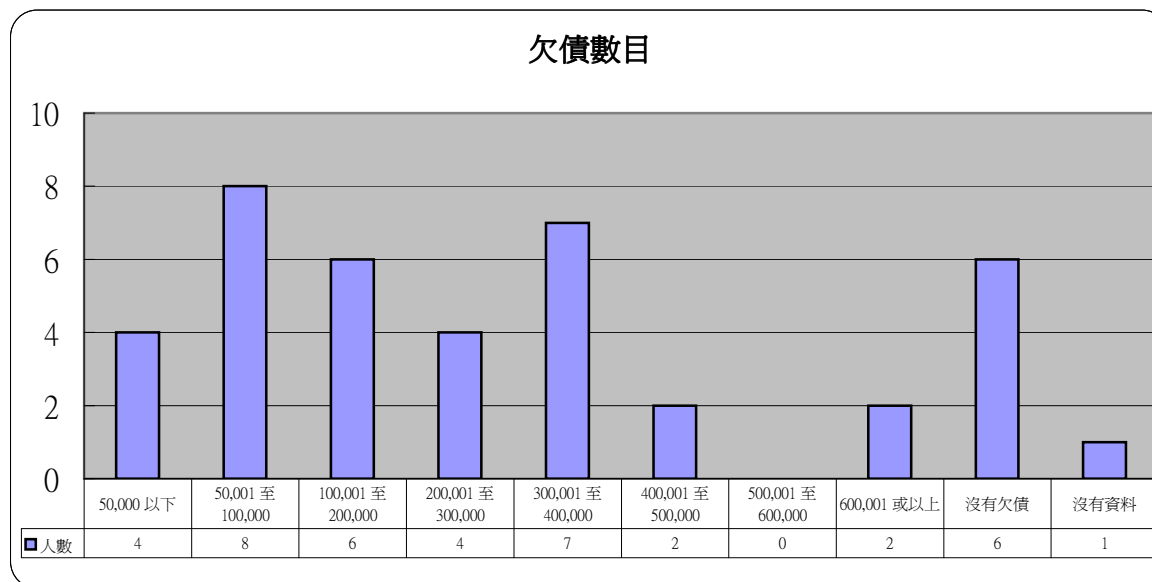
4 賭博年期	人數	百分比
0年 至 5年	8	20.0%
6年 至 10年	8	20.0%
11年 至 15年	3	7.5%
16年 至 20年	6	15.0%
21年 至 30年	8	20.0%
31年 至 40年	6	15.0%
41年 至 50年	1	2.5%
50年 以上	0	0.0%
沒有資料	0	0.0%



5 開始賭博年歲	人數	百分比
10歲或以下	3	7.5%
11歲至15歲	5	12.5%
16歲至20歲	13	32.5%
21歲至25歲	6	15.0%
26歲至30歲	2	5.0%
31歲至35歲	2	5.0%
36歲至40歲	5	12.5%
41歲至50歲	4	10.0%
50歲以上	0	0.0%
沒有資料	0	0.0%

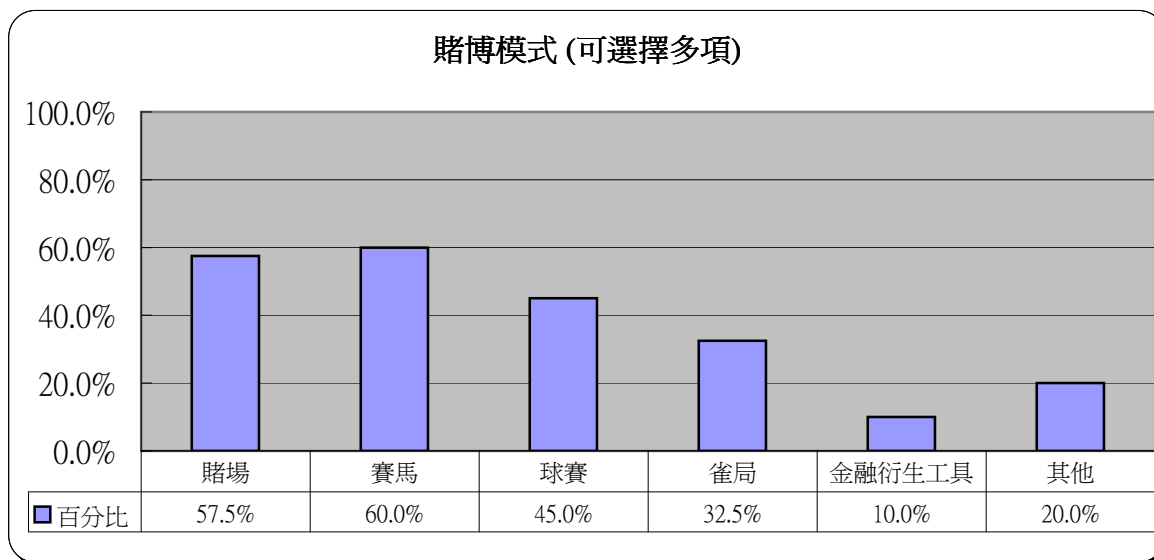


6 欠債數目	人數	百分比
50,000 以下	4	10.0%
50,001 至 100,000	8	20.0%
100,001 至 200,000	6	15.0%
200,001 至 300,000	4	10.0%
300,001 至 400,000	7	17.5%
400,001 至 500,000	2	5.0%
500,001 至 600,000	0	0.0%
600,001 或以上	2	5.0%
沒有欠債	6	15.0%
沒有資料	1	2.5%



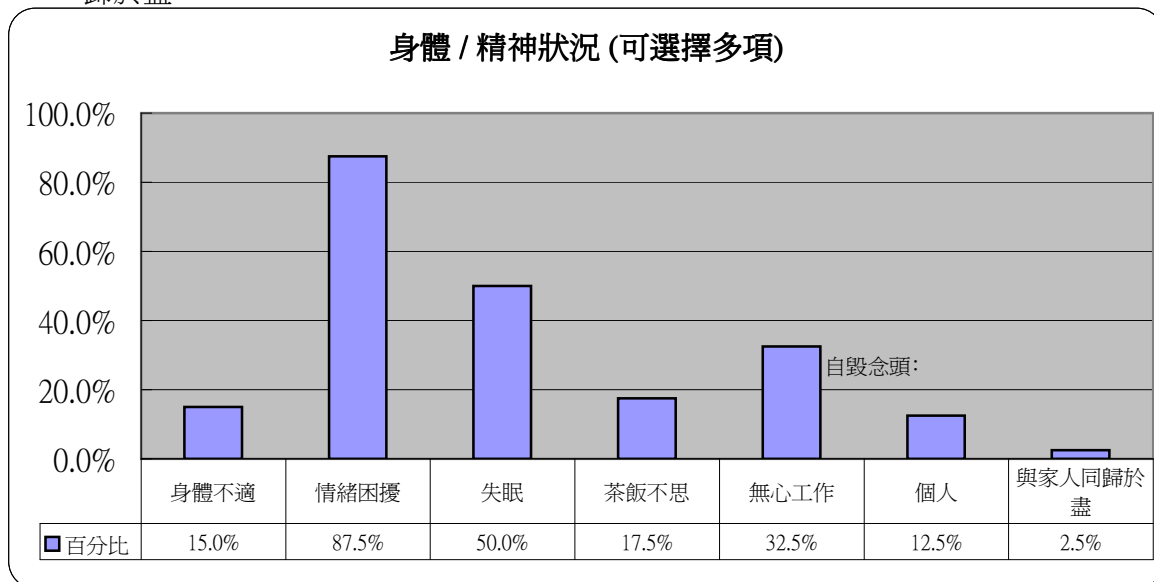
7 賭博模式 (可選擇多項)

	人數	百分比
賭場	23	57.5%
賽馬	24	60.0%
球賽	18	45.0%
雀局	13	32.5%
金融衍生工具	4	10.0%
其他	8	20.0%



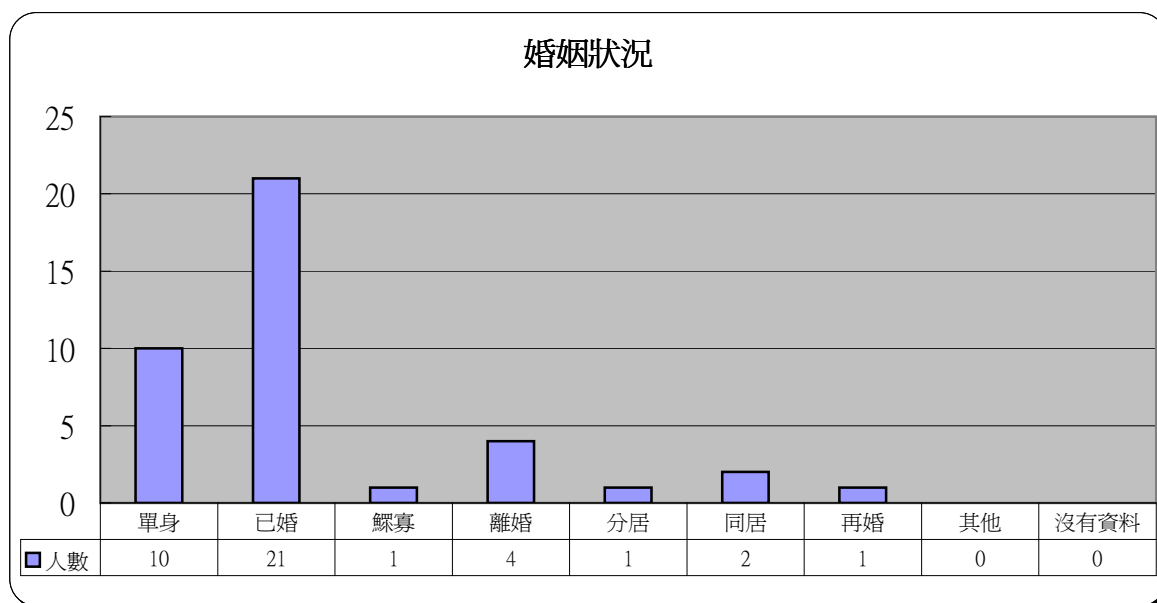
8 身體 / 精神狀況 (可選擇多項)

	人數	百分比
身體不適	6	15.0%
情緒困擾	35	87.5%
失眠	20	50.0%
茶飯不思	7	17.5%
無心工作	13	32.5%
自毀念頭：		
個人	5	12.5%
與家人同歸於盡	1	2.5%



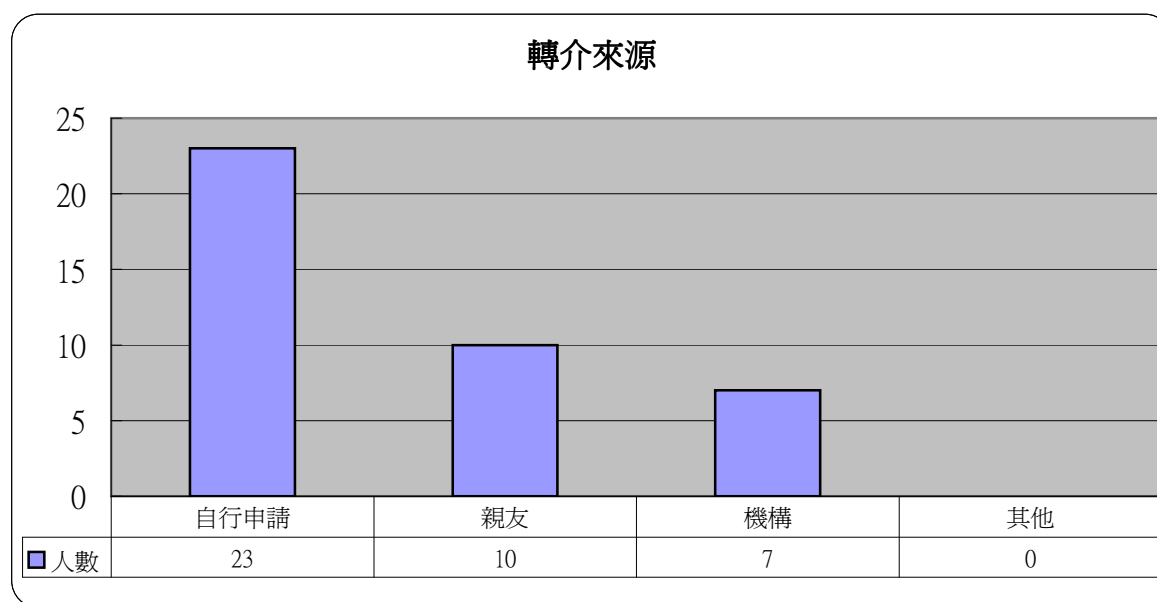
9 婚姻狀況

	人數	百分比
單身	10	25.0%
已婚	21	52.5%
鰥寡	1	2.5%
離婚	4	10.0%
分居	1	2.5%
同居	2	5.0%
再婚	1	2.5%
其他	0	0.0%
沒有資料	0	0.0%



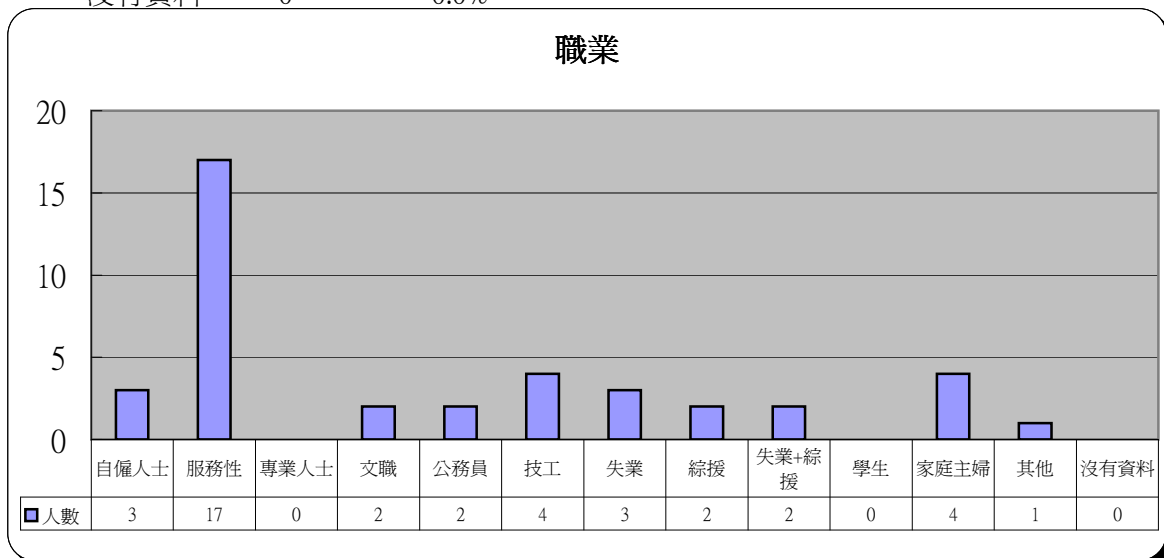
10 轉介來源

	人數	百分比
自行申請	23	57.5%
親友	10	25.0%
機構	7	17.5%
其他	0	0.0%



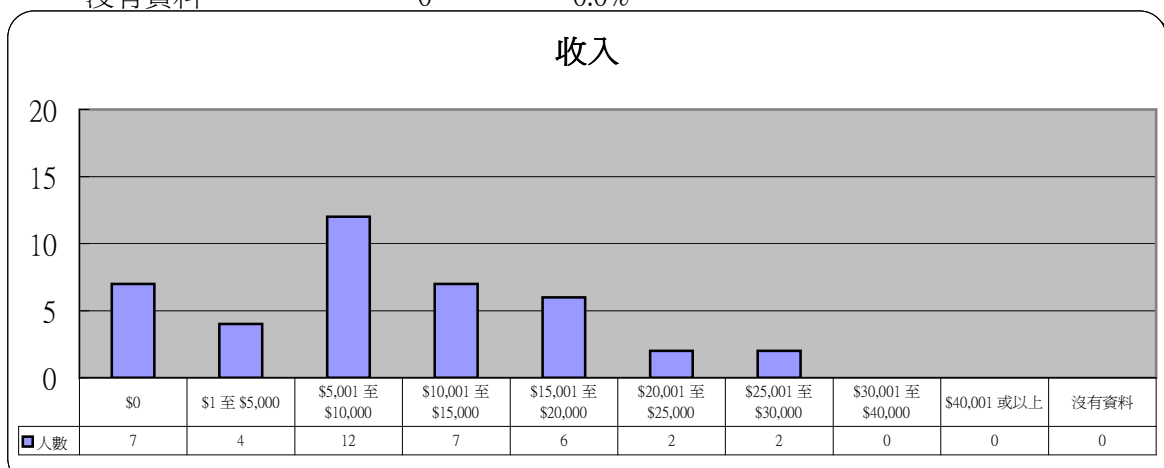
11 職業

	人數	百分比
自僱人士	3	7.5%
服務性	17	42.5%
專業人士	0	0.0%
文職	2	5.0%
公務員	2	5.0%
技工	4	10.0%
失業	3	7.5%
綜援	2	5.0%
失業+綜援	2	5.0%
學生	0	0.0%
家庭主婦	4	10.0%
其他	1	2.5%
沒有資料	0	0.0%



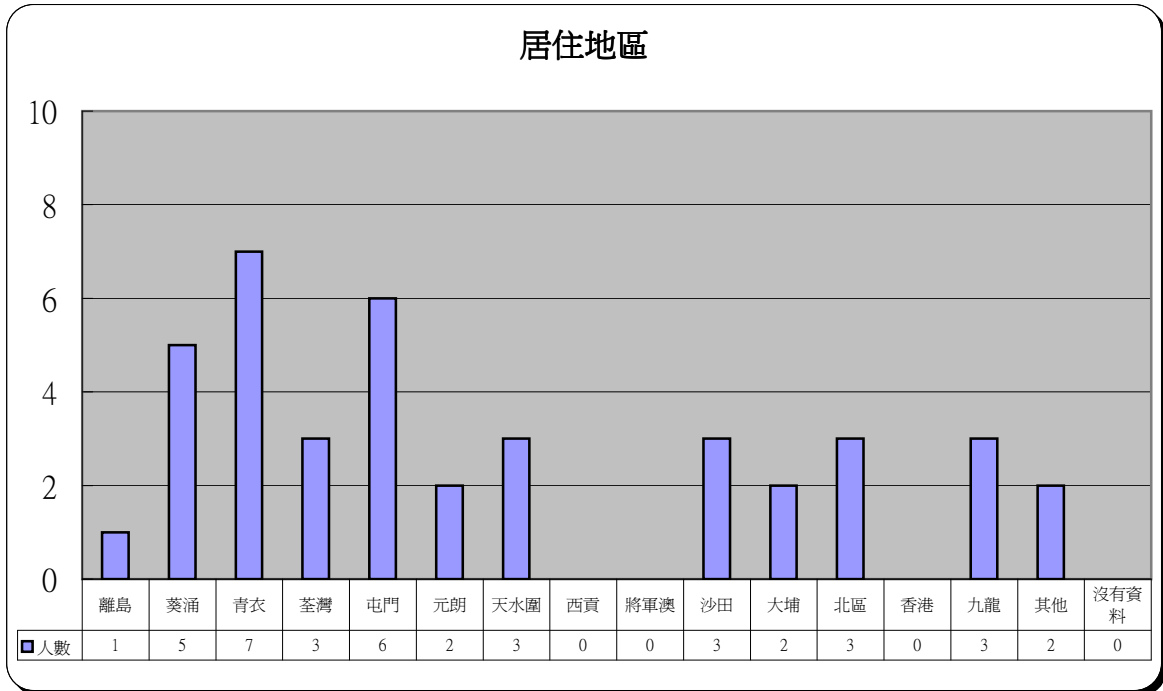
12 收入

	人數	百分比
\$0	7	17.5%
\$1 至 \$5,000	4	10.0%
\$5,001 至 \$10,000	12	30.0%
\$10,001 至 \$15,000	7	17.5%
\$15,001 至 \$20,000	6	15.0%
\$20,001 至 \$25,000	2	5.0%
\$25,001 至 \$30,000	2	5.0%
\$30,001 至 \$40,000	0	0.0%
\$40,001 或以上	0	0.0%
沒有資料	0	0.0%



13 居住地區

	人數	百分比		人數	百分比
離島	1	2.5%	將軍澳	0	0.0%
葵涌	5	12.5%	沙田	3	7.5%
青衣	7	17.5%	大埔	2	5.0%
荃灣	3	7.5%	北區	3	7.5%
屯門	6	15.0%	香港	0	0.0%
元朗	2	5.0%	九龍	3	7.5%
天水圍	3	7.5%	其他	2	5.0%
西貢	0	0.0%	沒有資料	0	0.0%



14 其他求助問題 (可選擇多項)

	人數	百分比
家庭問題	31	77.5%
工作	10	25.0%
精神健康	17	42.5%
財務及債務	29	72.5%

