

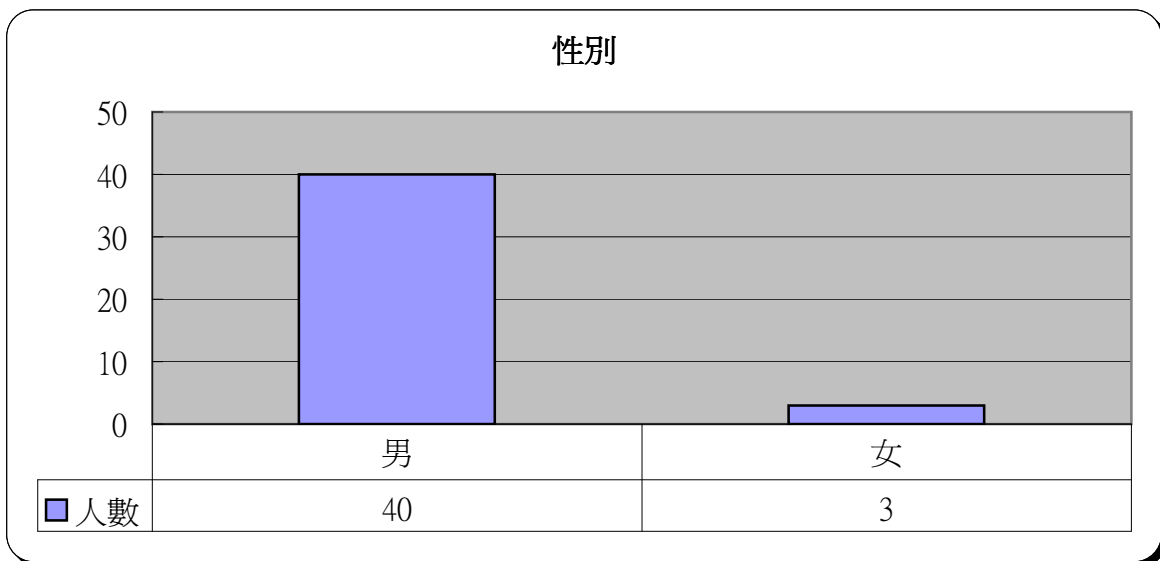
# 明愛展晴中心 問題賭徒個案資料統計



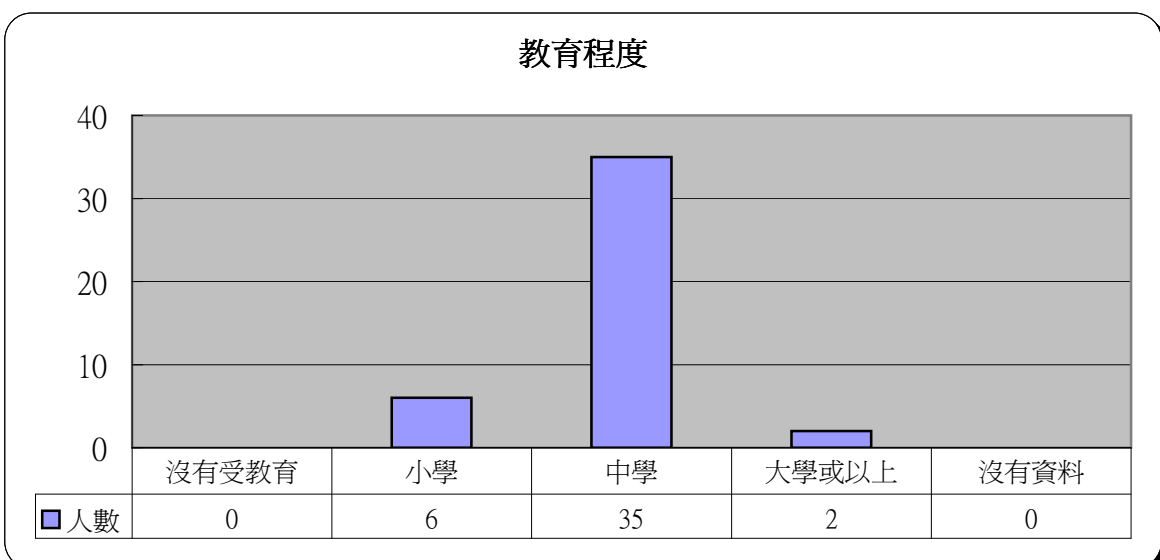
統計時期： 2006年2月

總個案數目： 43

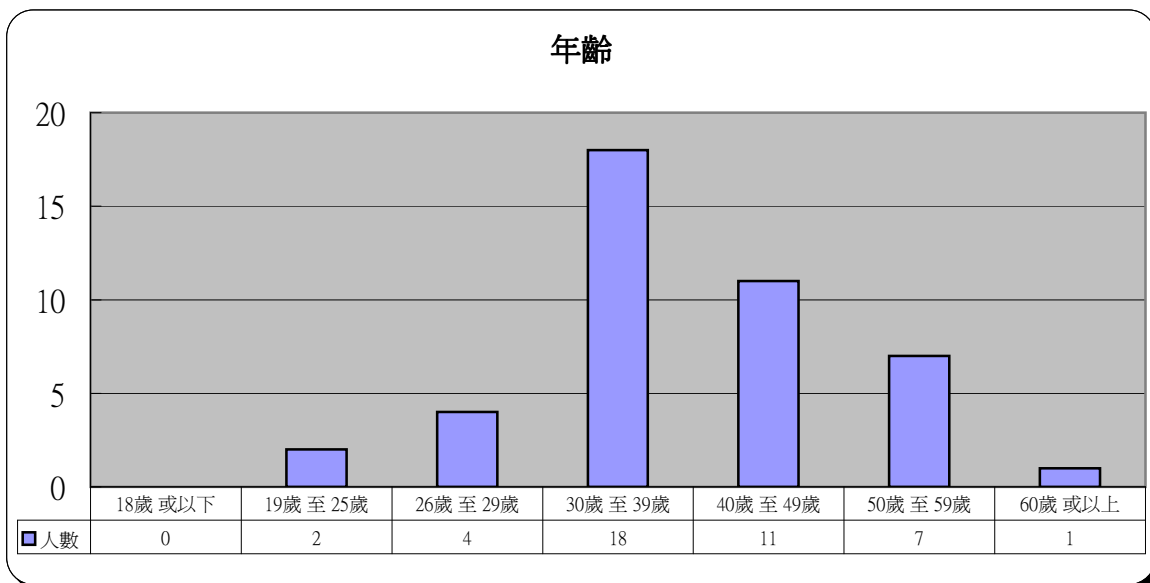
1	性別	人數	百分比
	男	40	93.0%
	女	3	7.0%



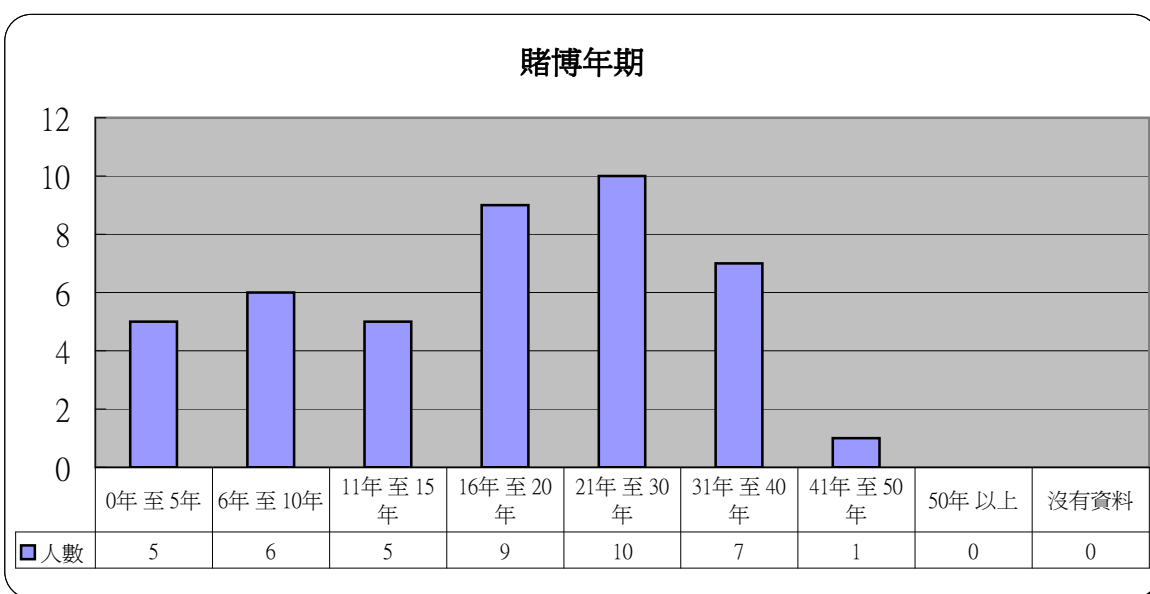
2	教育程度	人數	百分比
	沒有受教育	0	0.0%
	小學	6	14.0%
	中學	35	81.4%
	大學或以上	2	4.7%
	沒有資料	0	0.0%



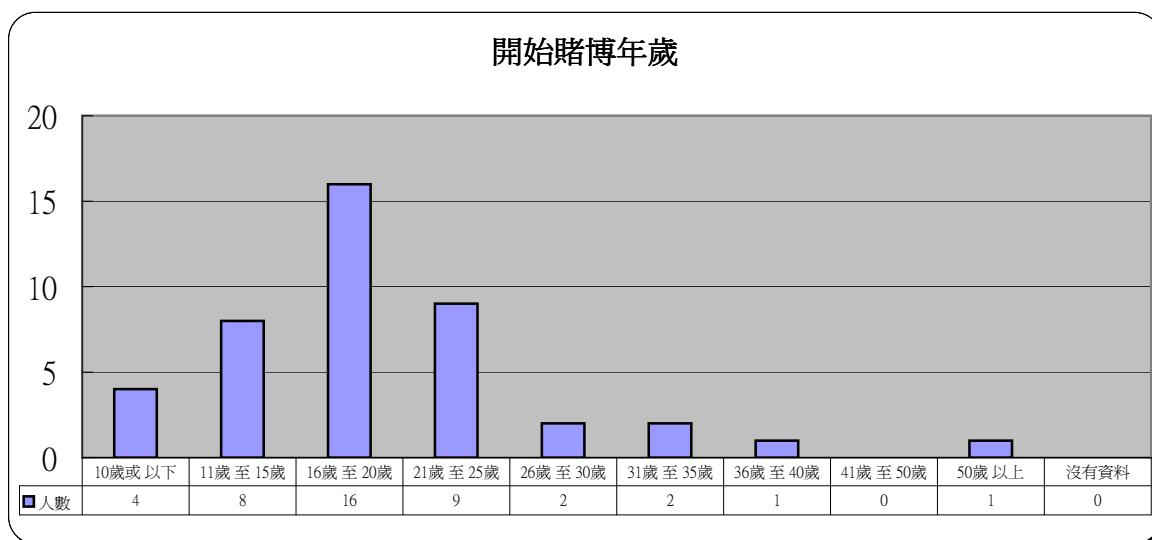
3 年齡	人數	百分比
18歲 或以下	0	0.0%
19歲 至 25歲	2	4.7%
26歲 至 29歲	4	9.3%
30歲 至 39歲	18	41.9%
40歲 至 49歲	11	25.6%
50歲 至 59歲	7	16.3%
60歲 或以上	1	2.3%



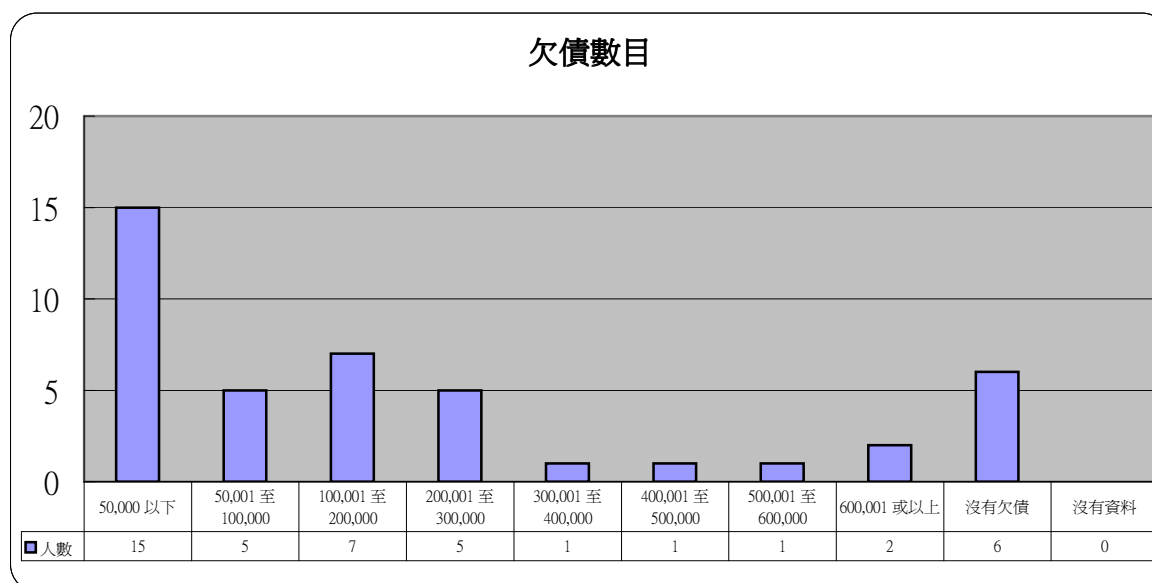
4 賭博年期	人數	百分比
0年 至 5年	5	11.6%
6年 至 10年	6	14.0%
11年 至 15年	5	11.6%
16年 至 20年	9	20.9%
21年 至 30年	10	23.3%
31年 至 40年	7	16.3%
41年 至 50年	1	2.3%
50年 以上	0	0.0%
沒有資料	0	0.0%



5 開始賭博年歲	人數	百分比
10歲或以下	4	9.3%
11歲至15歲	8	18.6%
16歲至20歲	16	37.2%
21歲至25歲	9	20.9%
26歲至30歲	2	4.7%
31歲至35歲	2	4.7%
36歲至40歲	1	2.3%
41歲至50歲	0	0.0%
50歲以上	1	2.3%
沒有資料	0	0.0%

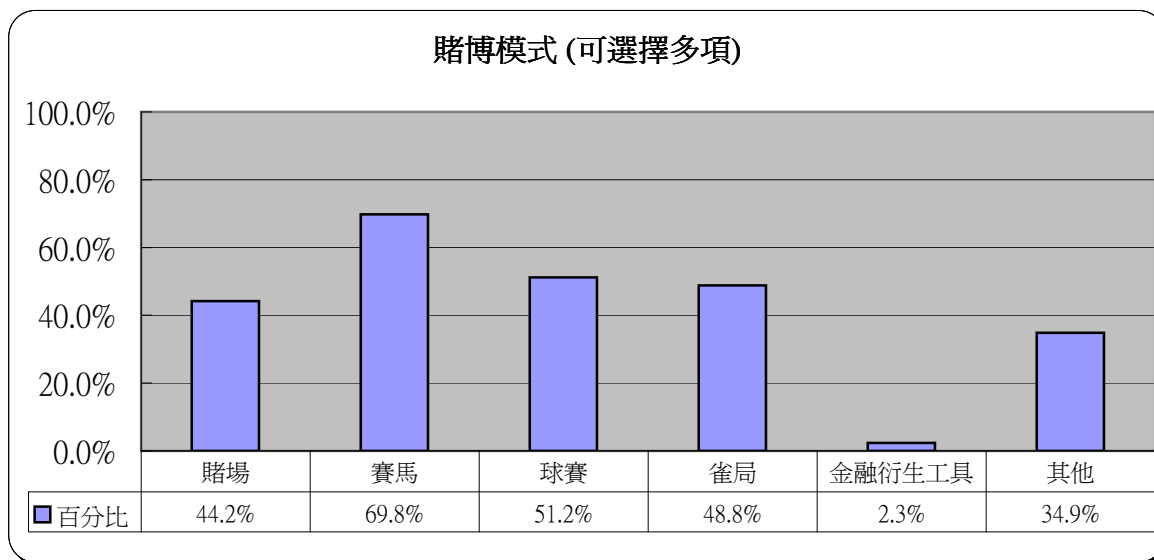


6 欠債數目	人數	百分比
50,000 以下	15	34.9%
50,001 至 100,000	5	11.6%
100,001 至 200,000	7	16.3%
200,001 至 300,000	5	11.6%
300,001 至 400,000	1	2.3%
400,001 至 500,000	1	2.3%
500,001 至 600,000	1	2.3%
600,001 或以上	2	4.7%
沒有欠債	6	14.0%
沒有資料	0	0.0%



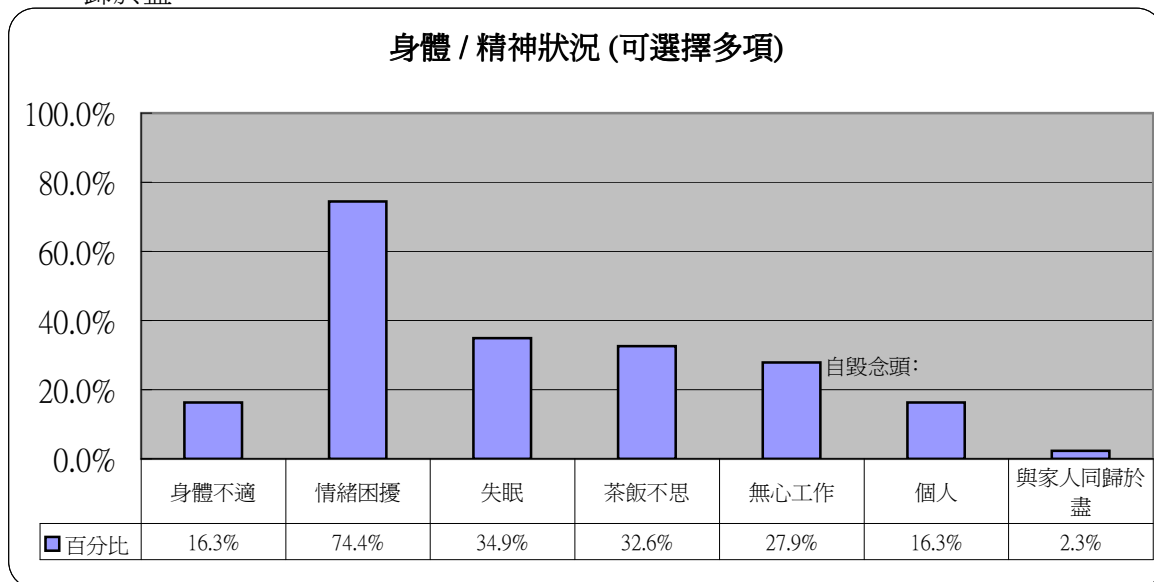
## 7 賭博模式 (可選擇多項)

	人數	百分比
賭場	19	44.2%
賽馬	30	69.8%
球賽	22	51.2%
雀局	21	48.8%
金融衍生工具	1	2.3%
其他	15	34.9%



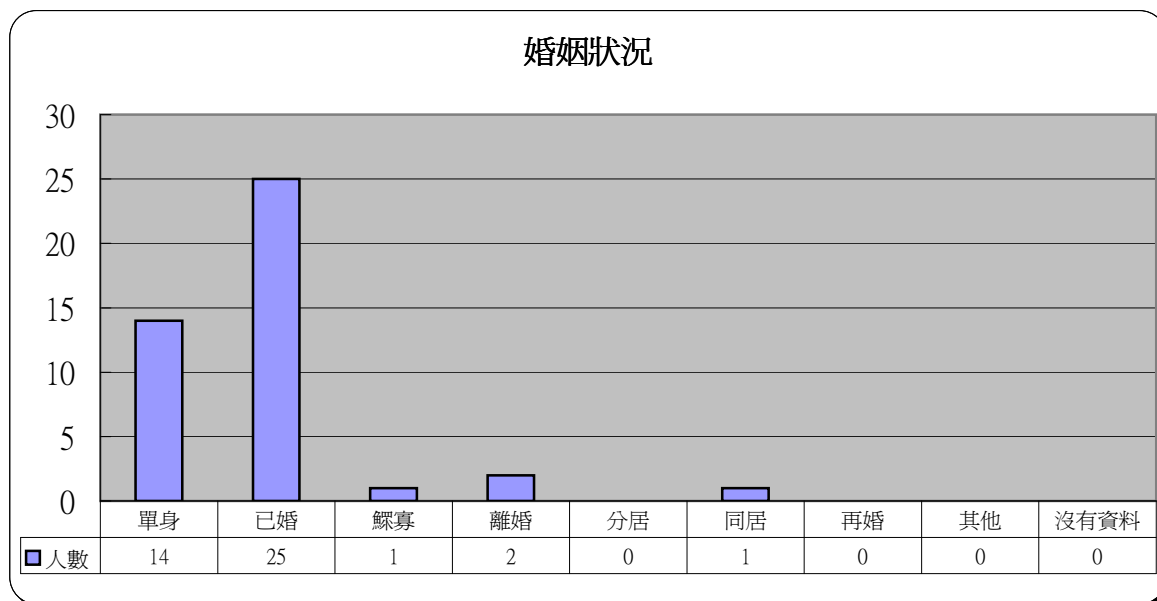
## 8 身體 / 精神狀況 (可選擇多項)

	人數	百分比
身體不適	7	16.3%
情緒困擾	32	74.4%
失眠	15	34.9%
茶飯不思	14	32.6%
無心工作	12	27.9%
自毀念頭：		
個人	7	16.3%
與家人同歸於盡	1	2.3%



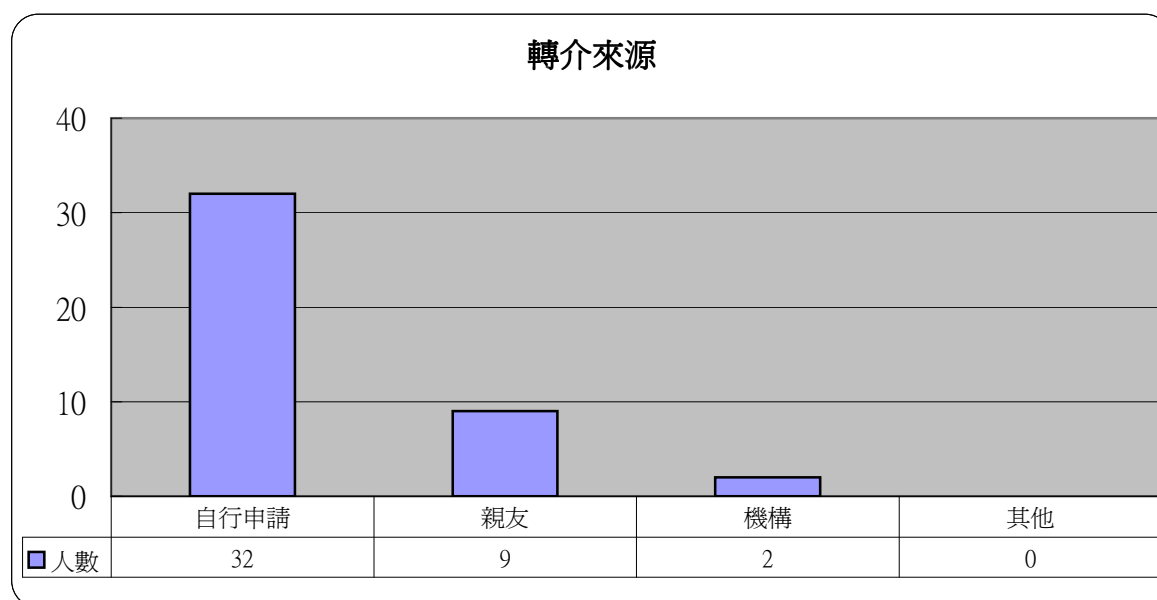
## 9 婚姻狀況

	人數	百分比
單身	14	32.6%
已婚	25	58.1%
鰥寡	1	2.3%
離婚	2	4.7%
分居	0	0.0%
同居	1	2.3%
再婚	0	0.0%
其他	0	0.0%
沒有資料	0	0.0%



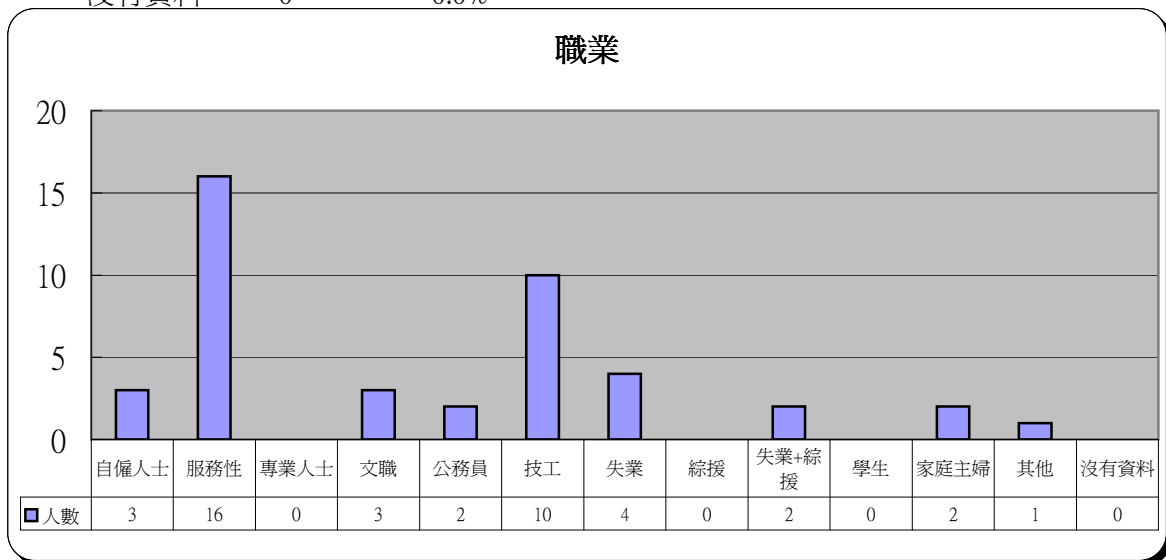
## 10 轉介來源

	人數	百分比
自行申請	32	74.4%
親友	9	20.9%
機構	2	4.7%
其他	0	0.0%



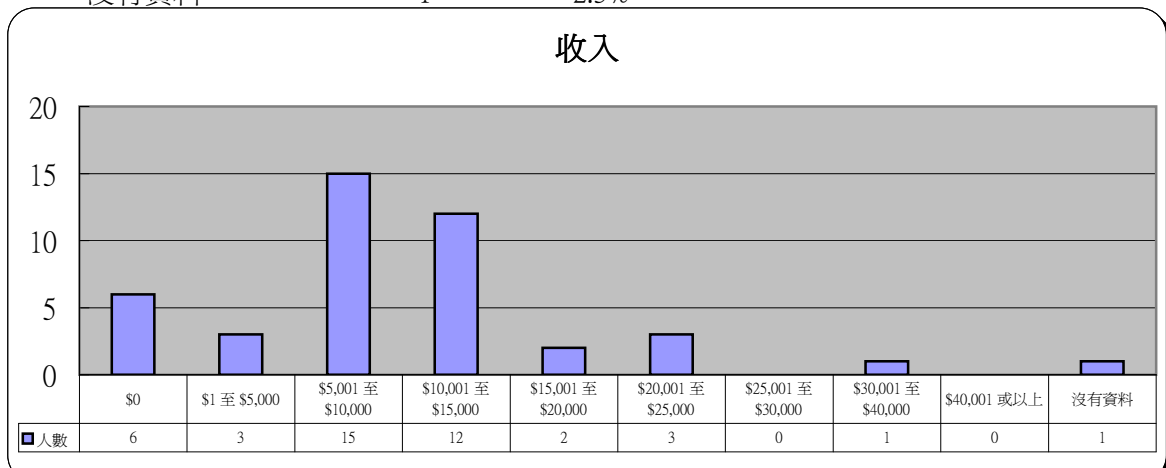
## 11 職業

	人數	百分比
自僱人士	3	7.0%
服務性	16	37.2%
專業人士	0	0.0%
文職	3	7.0%
公務員	2	4.7%
技工	10	23.3%
失業	4	9.3%
綜援	0	0.0%
失業+綜援	2	4.7%
學生	0	0.0%
家庭主婦	2	4.7%
其他	1	2.3%
沒有資料	0	0.0%



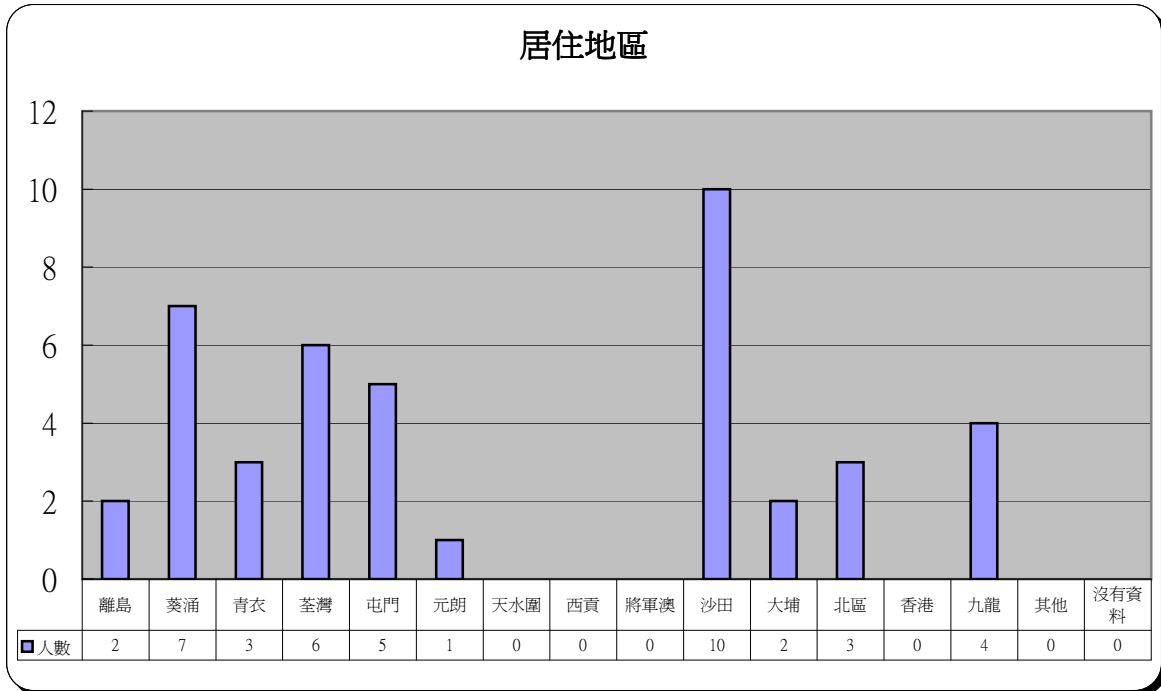
## 12 收入

	人數	百分比
\$0	6	14.0%
\$1 至 \$5,000	3	7.0%
\$5,001 至 \$10,000	15	34.9%
\$10,001 至 \$15,000	12	27.9%
\$15,001 至 \$20,000	2	4.7%
\$20,001 至 \$25,000	3	7.0%
\$25,001 至 \$30,000	0	0.0%
\$30,001 至 \$40,000	1	2.3%
\$40,001 或以上	0	0.0%
沒有資料	1	2.3%



### 13 居住地區

	人數	百分比		人數	百分比
離島	2	4.7%	將軍澳	0	0.0%
葵涌	7	16.3%	沙田	10	23.3%
青衣	3	7.0%	大埔	2	4.7%
荃灣	6	14.0%	北區	3	7.0%
屯門	5	11.6%	香港	0	0.0%
元朗	1	2.3%	九龍	4	9.3%
天水圍	0	0.0%	其他	0	0.0%
西貢	0	0.0%	沒有資料	0	0.0%



### 14 其他求助問題 (可選擇多項)

	人數	百分比
家庭問題	31	72.1%
工作	15	34.9%
精神健康	18	41.9%
財務及債務	35	81.4%

