

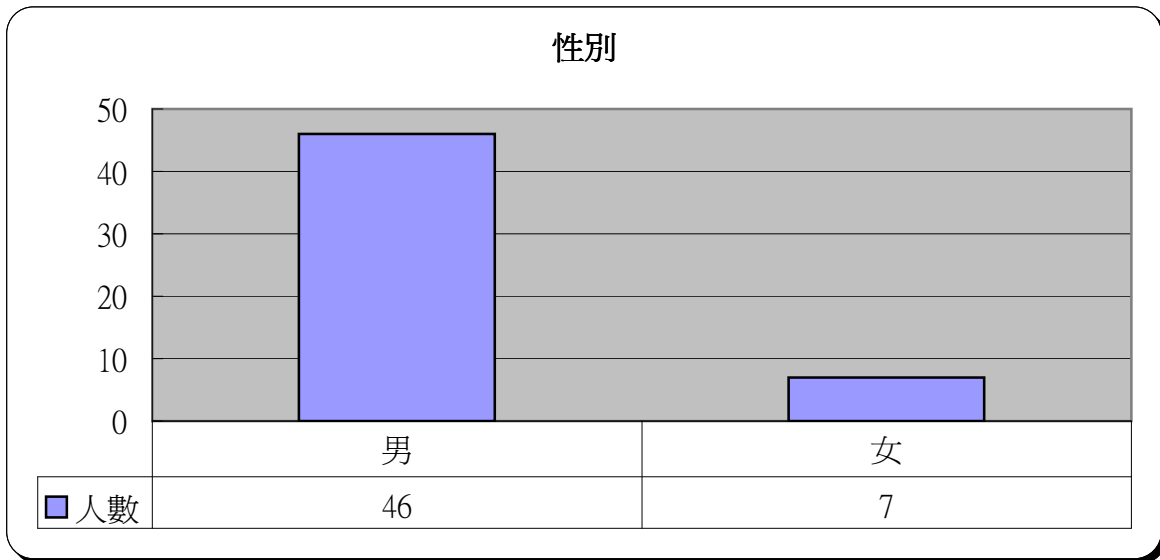
明愛展晴中心 問題賭徒個案資料統計



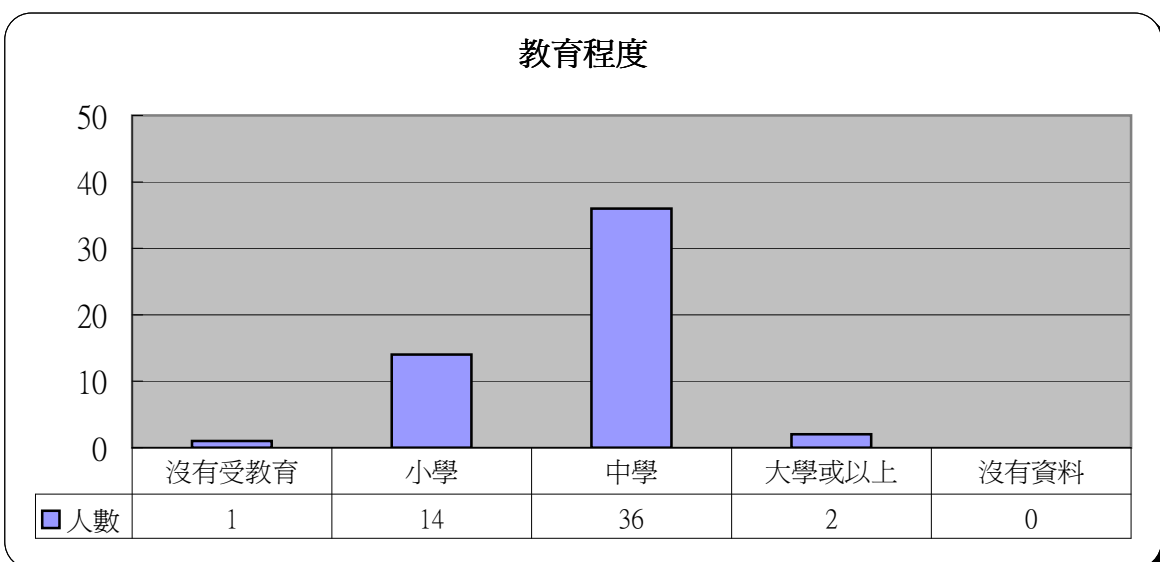
統計時期： 2006年3月

總個案數目： 53

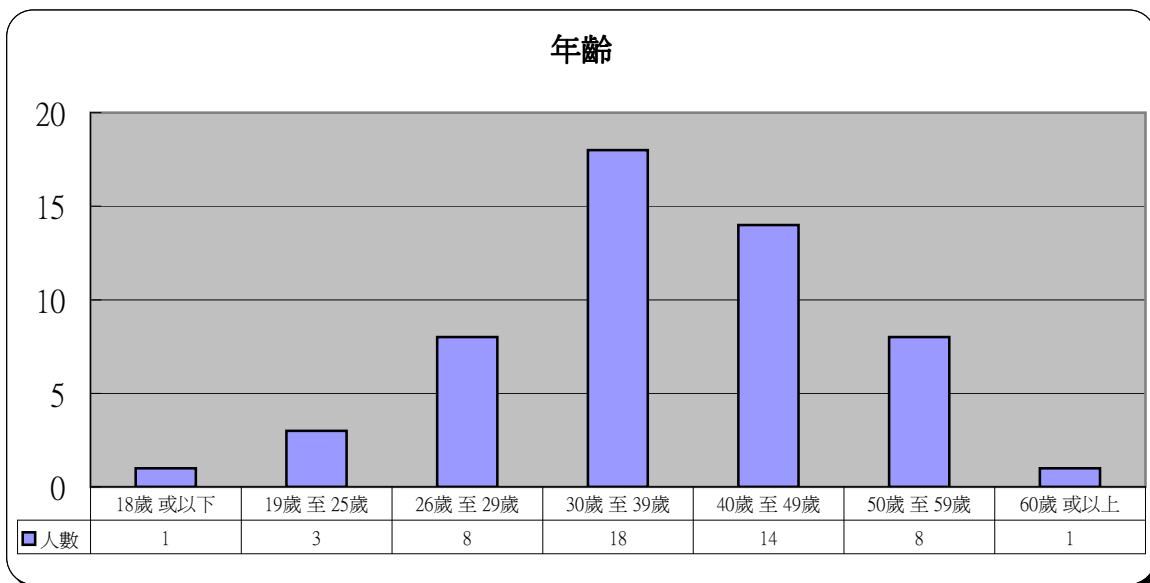
1	性別	人數	百分比
	男	46	86.8%
	女	7	13.2%



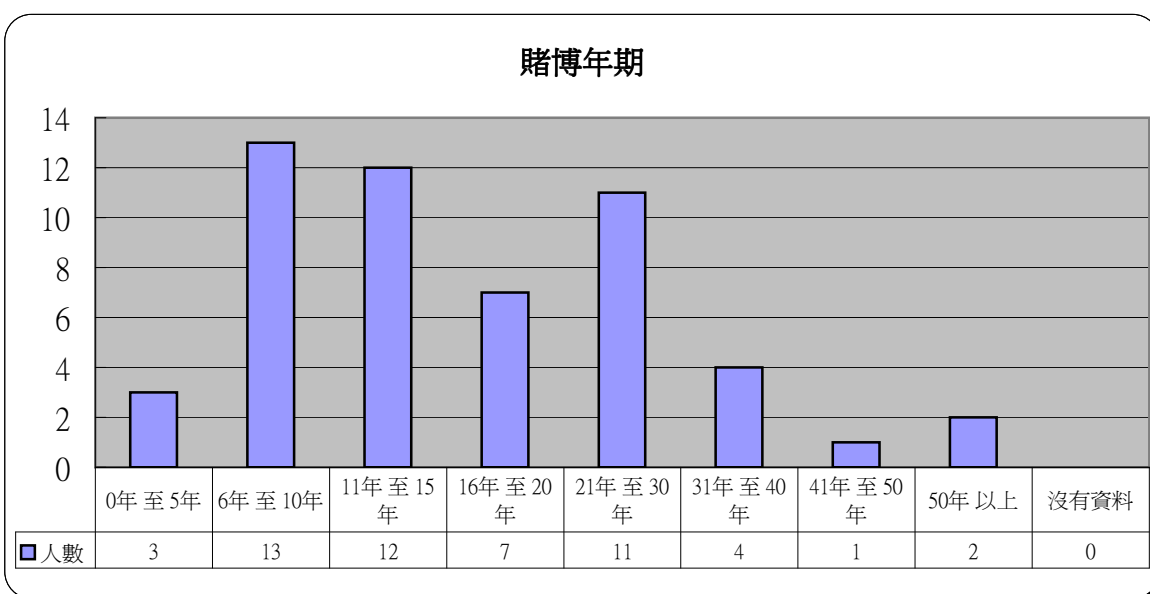
2	教育程度	人數	百分比
	沒有受教育	1	1.9%
	小學	14	26.4%
	中學	36	67.9%
	大學或以上	2	3.8%
	沒有資料	0	0.0%



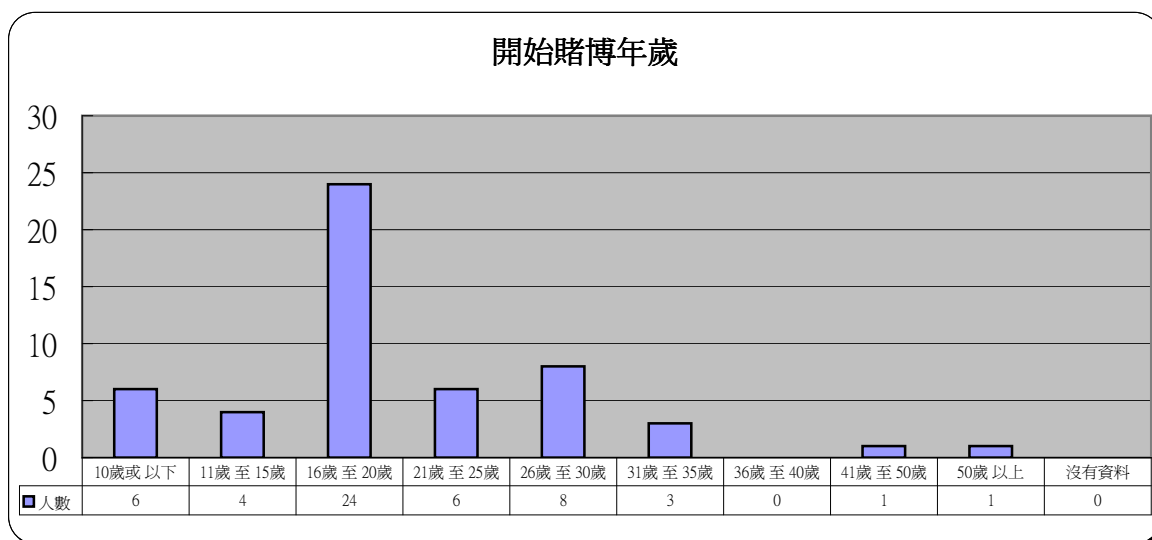
3 年齡	人數	百分比
18歲 或以下	1	1.9%
19歲 至 25歲	3	5.7%
26歲 至 29歲	8	15.1%
30歲 至 39歲	18	34.0%
40歲 至 49歲	14	26.4%
50歲 至 59歲	8	15.1%
60歲 或以上	1	1.9%



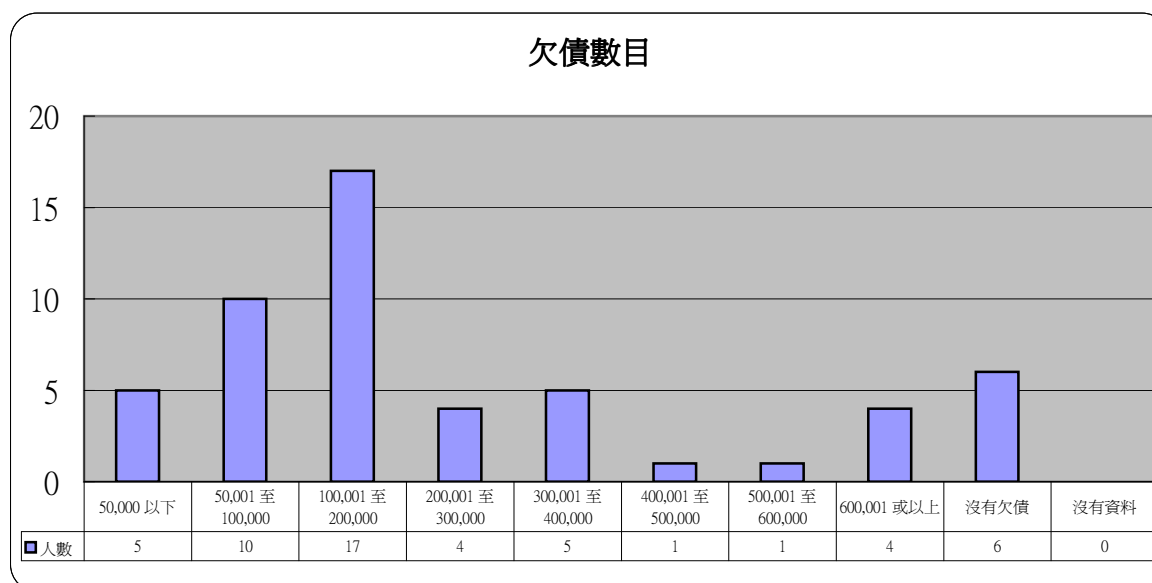
4 賭博年期	人數	百分比
0年 至 5年	3	5.7%
6年 至 10年	13	24.5%
11年 至 15年	12	22.6%
16年 至 20年	7	13.2%
21年 至 30年	11	20.8%
31年 至 40年	4	7.5%
41年 至 50年	1	1.9%
50年 以上	2	3.8%
沒有資料	0	0.0%



5 開始賭博年歲	人數	百分比
10歲或以下	6	11.3%
11歲至15歲	4	7.5%
16歲至20歲	24	45.3%
21歲至25歲	6	11.3%
26歲至30歲	8	15.1%
31歲至35歲	3	5.7%
36歲至40歲	0	0.0%
41歲至50歲	1	1.9%
50歲以上	1	1.9%
沒有資料	0	0.0%

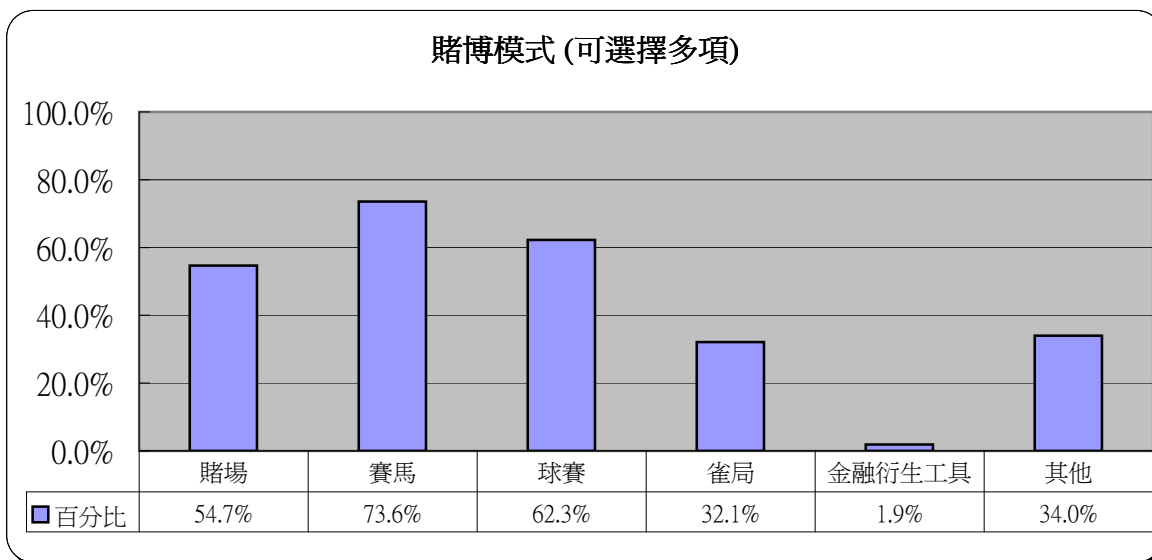


6 欠債數目	人數	百分比
50,000 以下	5	9.4%
50,001 至 100,000	10	18.9%
100,001 至 200,000	17	32.1%
200,001 至 300,000	4	7.5%
300,001 至 400,000	5	9.4%
400,001 至 500,000	1	1.9%
500,001 至 600,000	1	1.9%
600,001 或以上	4	7.5%
沒有欠債	6	11.3%
沒有資料	0	0.0%



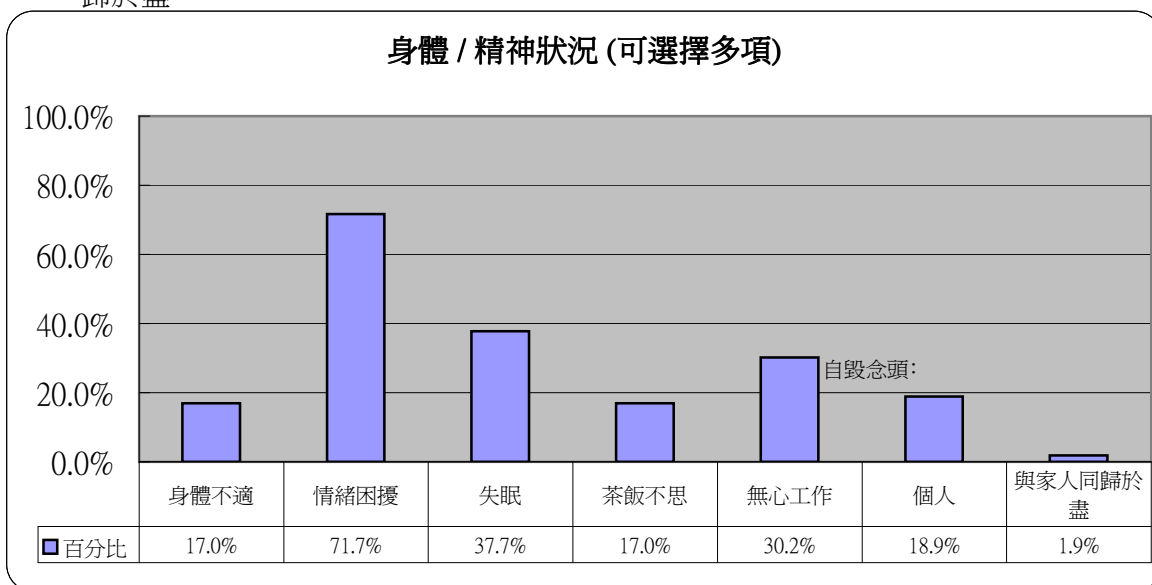
7 賭博模式 (可選擇多項)

	人數	百分比
賭場	29	54.7%
賽馬	39	73.6%
球賽	33	62.3%
雀局	17	32.1%
金融衍生工具	1	1.9%
其他	18	34.0%



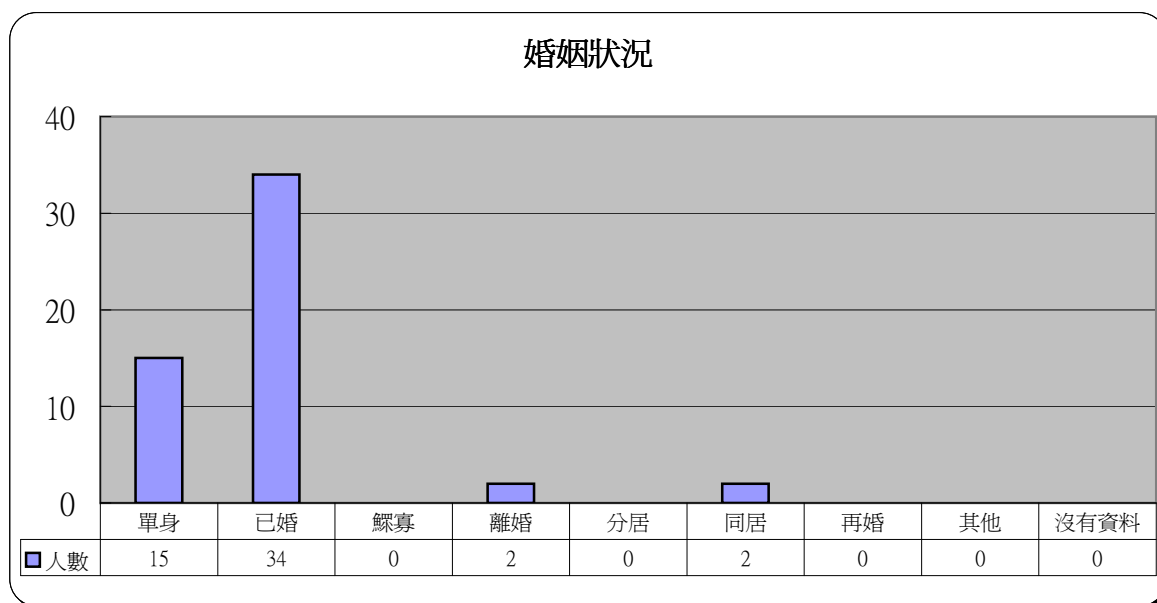
8 身體 / 精神狀況 (可選擇多項)

	人數	百分比
身體不適	9	17.0%
情緒困擾	38	71.7%
失眠	20	37.7%
茶飯不思	9	17.0%
無心工作	16	30.2%
自毀念頭：		
個人	10	18.9%
與家人同歸於盡	1	1.9%



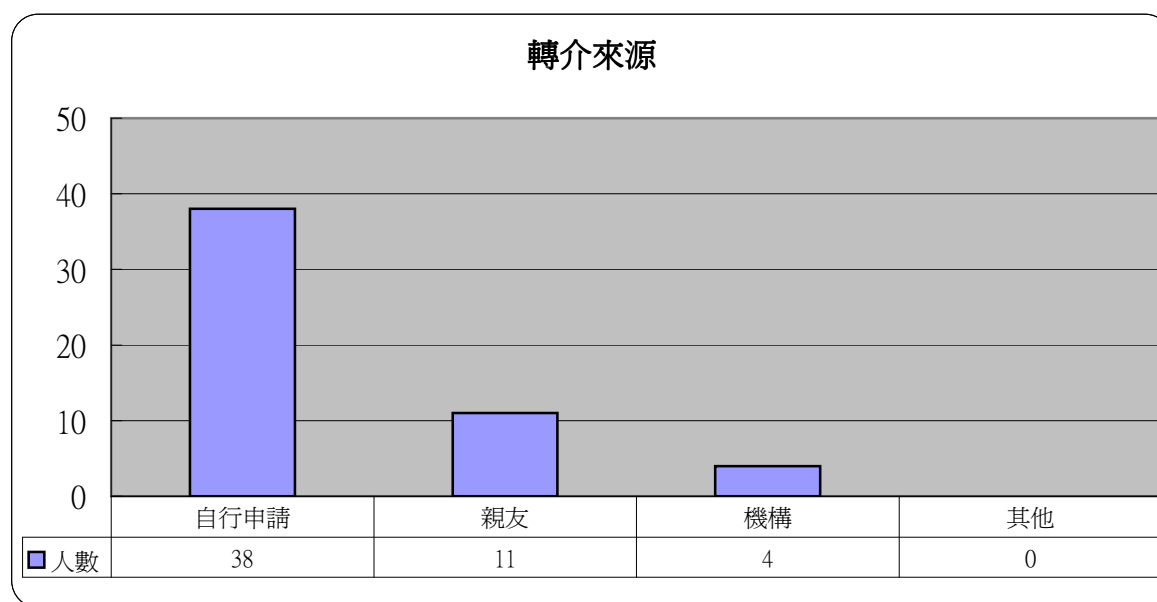
9 婚姻狀況

	人數	百分比
單身	15	28.3%
已婚	34	64.2%
鰥寡	0	0.0%
離婚	2	3.8%
分居	0	0.0%
同居	2	3.8%
再婚	0	0.0%
其他	0	0.0%
沒有資料	0	0.0%



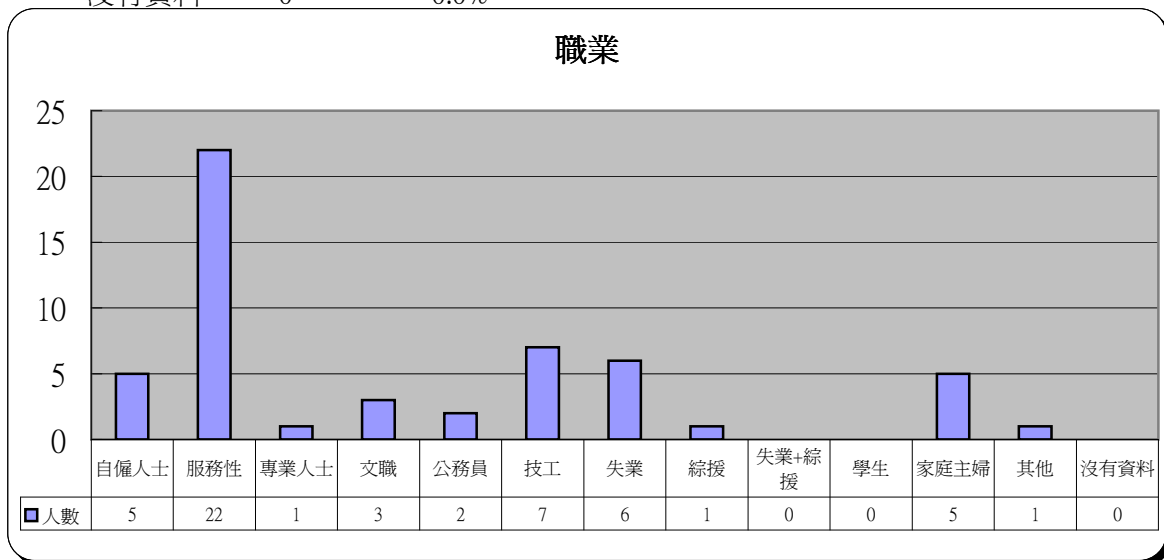
10 轉介來源

	人數	百分比
自行申請	38	71.7%
親友	11	20.8%
機構	4	7.5%
其他	0	0.0%



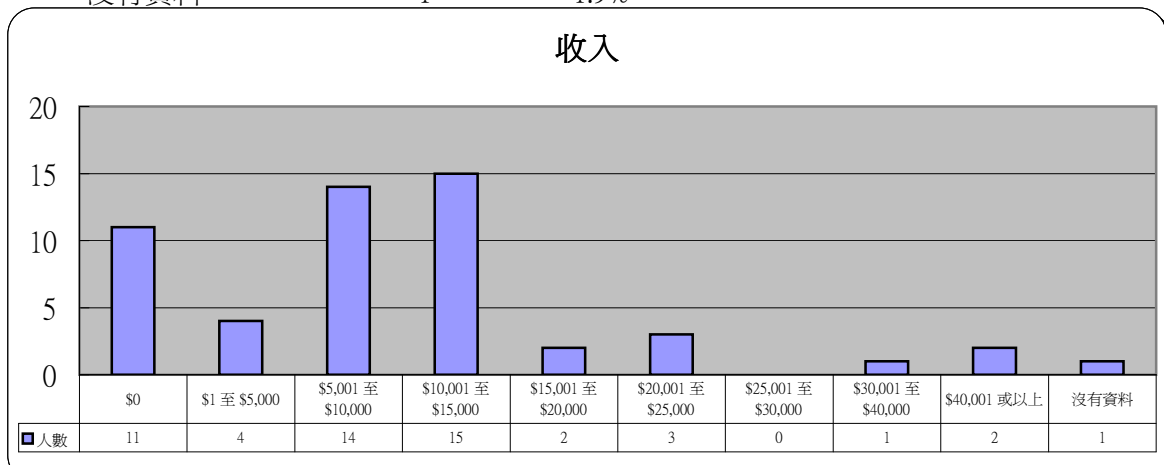
11 職業

	人數	百分比
自僱人士	5	9.4%
服務性	22	41.5%
專業人士	1	1.9%
文職	3	5.7%
公務員	2	3.8%
技工	7	13.2%
失業	6	11.3%
綜援	1	1.9%
失業+綜援	0	0.0%
學生	0	0.0%
家庭主婦	5	9.4%
其他	1	1.9%
沒有資料	0	0.0%



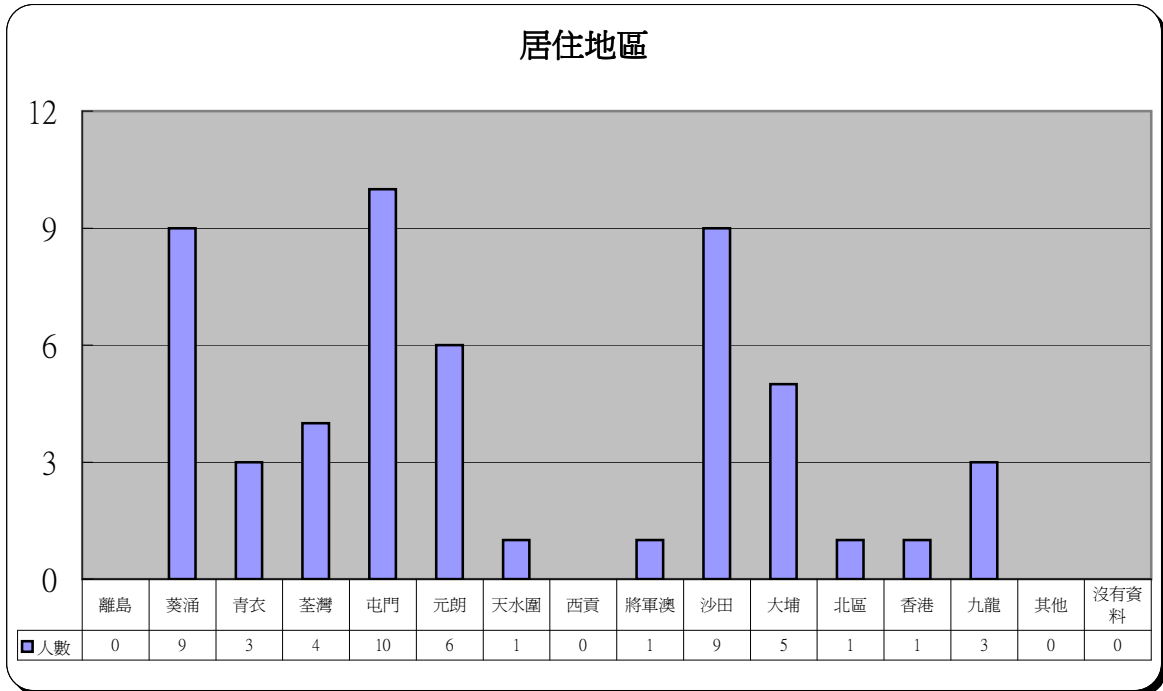
12 收入

	人數	百分比
\$0	11	20.8%
\$1 至 \$5,000	4	7.5%
\$5,001 至 \$10,000	14	26.4%
\$10,001 至 \$15,000	15	28.3%
\$15,001 至 \$20,000	2	3.8%
\$20,001 至 \$25,000	3	5.7%
\$25,001 至 \$30,000	0	0.0%
\$30,001 至 \$40,000	1	1.9%
\$40,001 或以上	2	3.8%
沒有資料	1	1.9%



13 居住地區

	人數	百分比		人數	百分比
離島	0	0.0%	將軍澳	1	1.9%
葵涌	9	17.0%	沙田	9	17.0%
青衣	3	5.7%	大埔	5	9.4%
荃灣	4	7.5%	北區	1	1.9%
屯門	10	18.9%	香港	1	1.9%
元朗	6	11.3%	九龍	3	5.7%
天水圍	1	1.9%	其他	0	0.0%
西貢	0	0.0%	沒有資料	0	0.0%



14 其他求助問題 (可選擇多項)

	人數	百分比
家庭問題	35	66.0%
工作	24	45.3%
精神健康	24	45.3%
財務及債務	44	83.0%

