

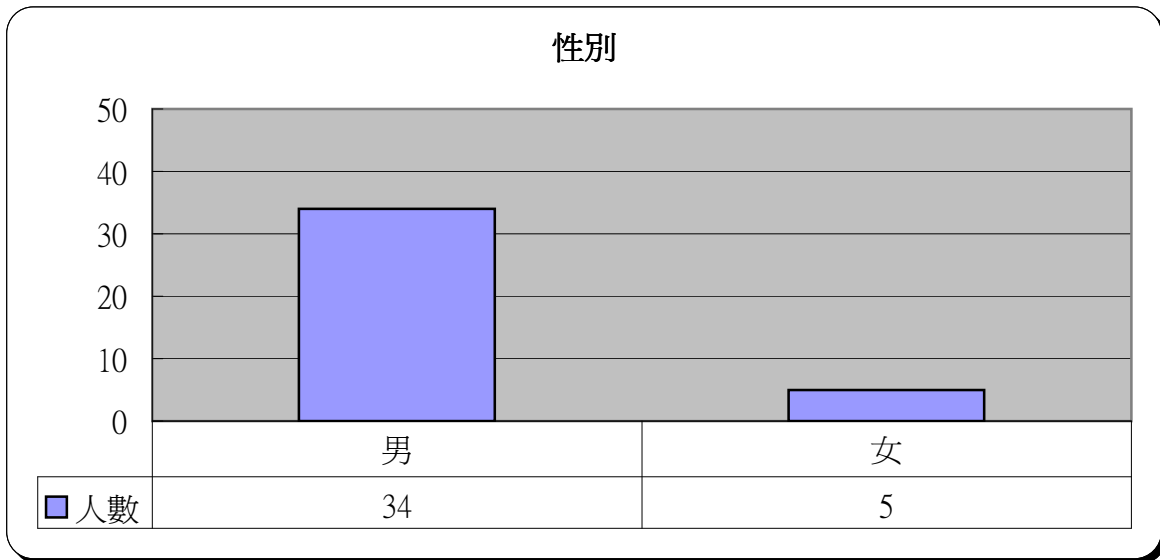
# 明愛展晴中心 問題賭徒個案資料統計



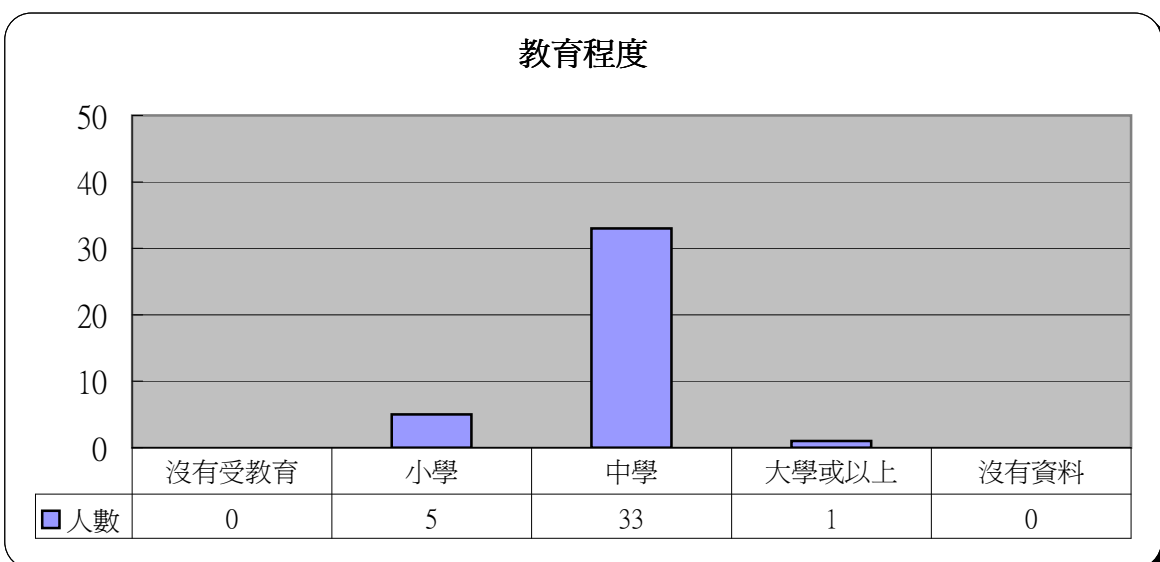
統計時期： 2006年5月

總個案數目： 39

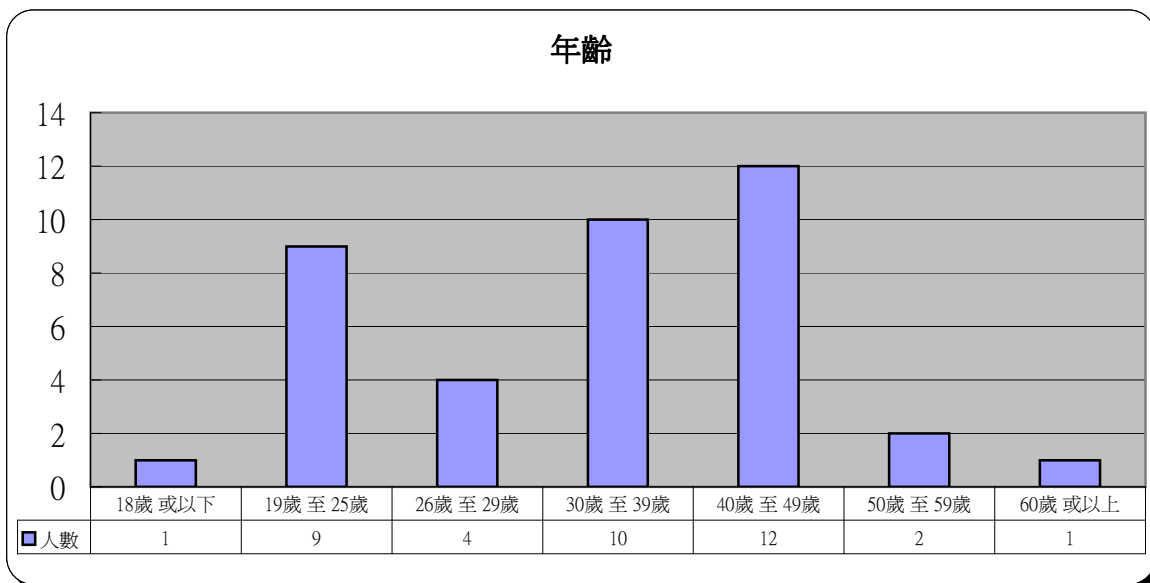
1	性別	人數	百分比
	男	34	87.2%
	女	5	12.8%



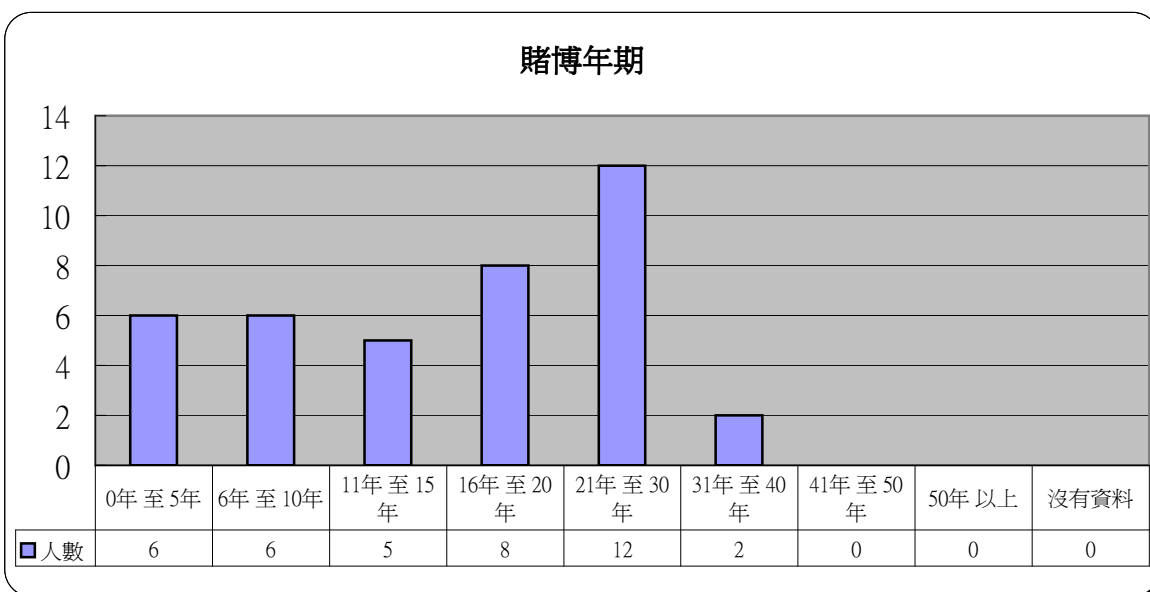
2	教育程度	人數	百分比
	沒有受教育	0	0.0%
	小學	5	12.8%
	中學	33	84.6%
	大學或以上	1	2.6%
	沒有資料	0	0.0%



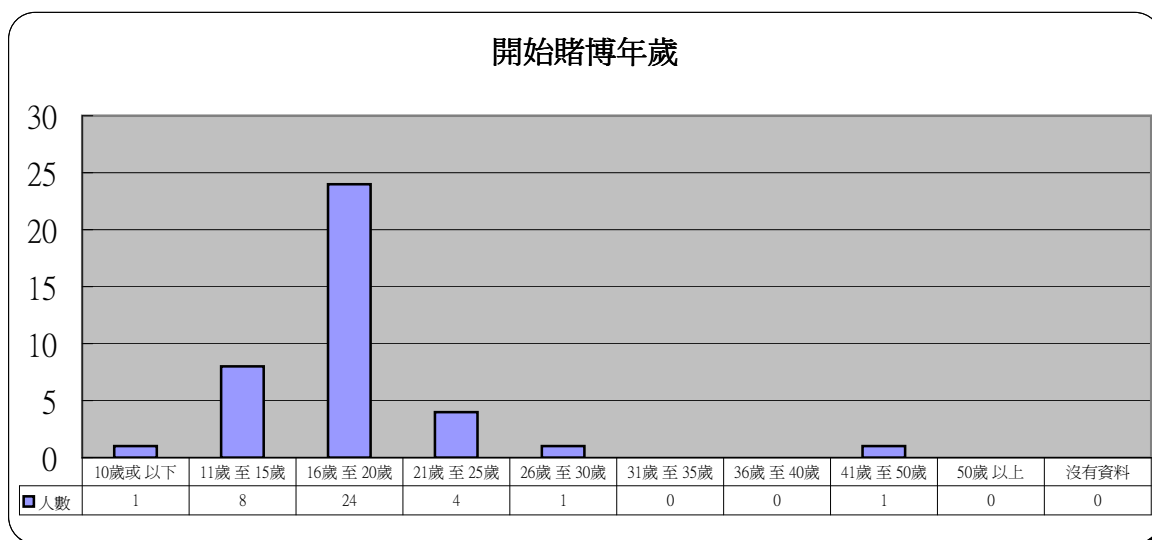
3 年齡	人數	百分比
18歲 或以下	1	2.6%
19歲 至 25歲	9	23.1%
26歲 至 29歲	4	10.3%
30歲 至 39歲	10	25.6%
40歲 至 49歲	12	30.8%
50歲 至 59歲	2	5.1%
60歲 或以上	1	2.6%



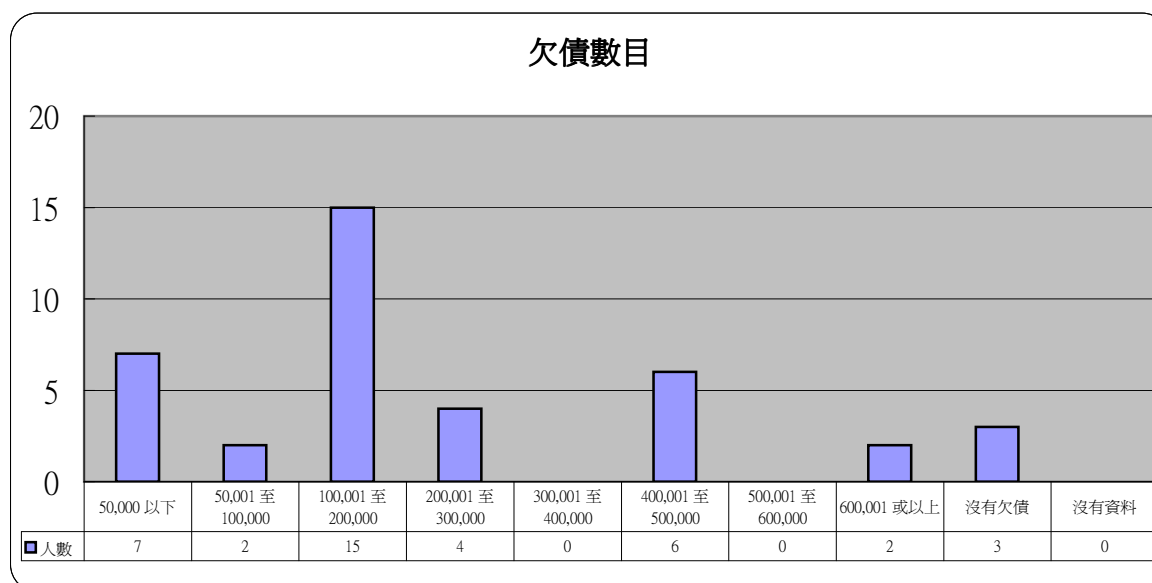
4 賭博年期	人數	百分比
0年 至 5年	6	15.4%
6年 至 10年	6	15.4%
11年 至 15年	5	12.8%
16年 至 20年	8	20.5%
21年 至 30年	12	30.8%
31年 至 40年	2	5.1%
41年 至 50年	0	0.0%
50年 以上	0	0.0%
沒有資料	0	0.0%



5 開始賭博年歲	人數	百分比
10歲或以下	1	2.6%
11歲至15歲	8	20.5%
16歲至20歲	24	61.5%
21歲至25歲	4	10.3%
26歲至30歲	1	2.6%
31歲至35歲	0	0.0%
36歲至40歲	0	0.0%
41歲至50歲	1	2.6%
50歲以上	0	0.0%
沒有資料	0	0.0%

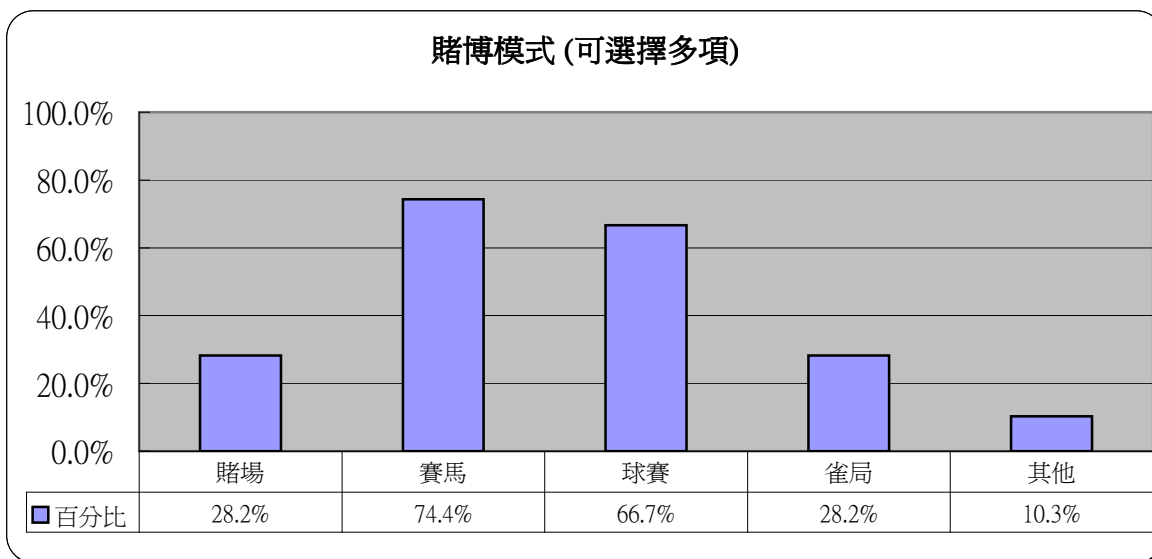


6 欠債數目	人數	百分比
50,000 以下	7	17.9%
50,001 至 100,000	2	5.1%
100,001 至 200,000	15	38.5%
200,001 至 300,000	4	10.3%
300,001 至 400,000	0	0.0%
400,001 至 500,000	6	15.4%
500,001 至 600,000	0	0.0%
600,001 或以上	2	5.1%
沒有欠債	3	7.7%
沒有資料	0	0.0%



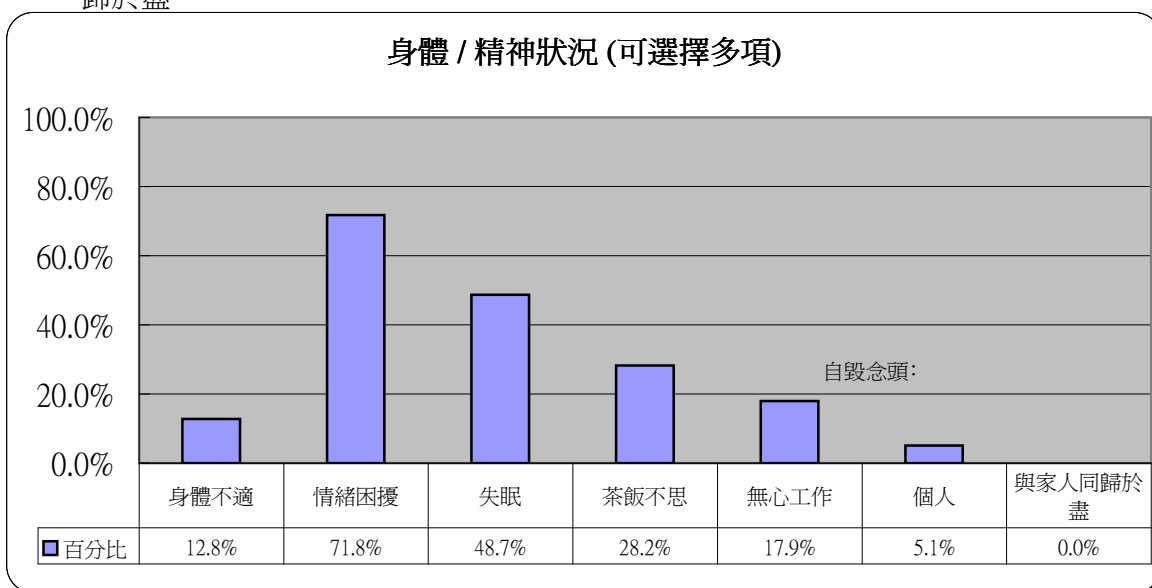
## 7 賭博模式 (可選擇多項)

	人數	百分比
賭場	11	28.2%
賽馬	29	74.4%
球賽	26	66.7%
雀局	11	28.2%
其他	4	10.3%



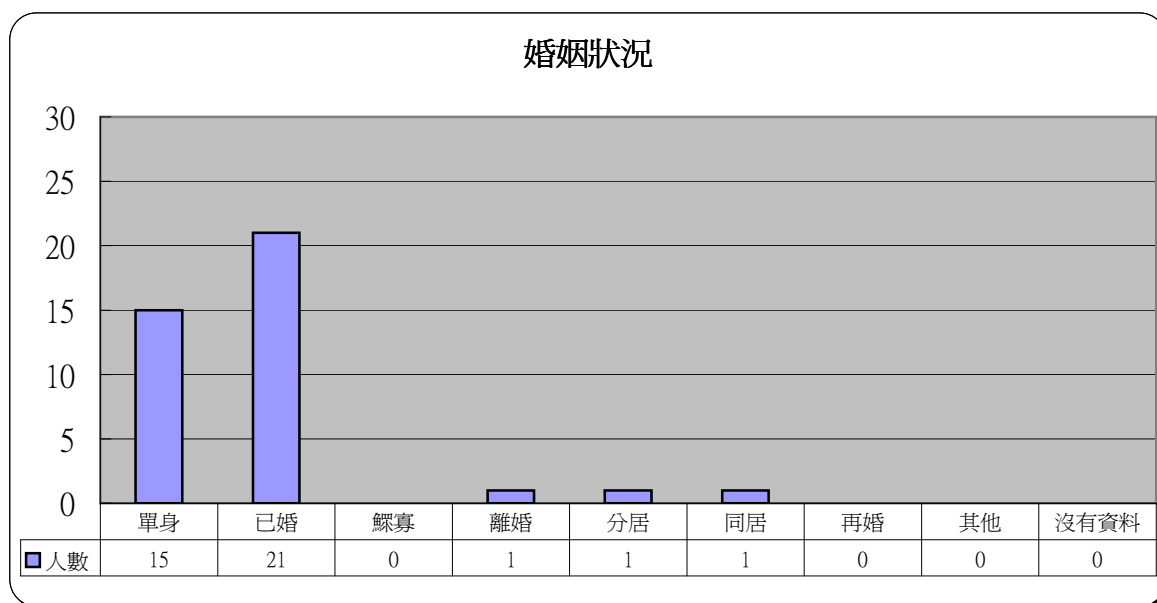
## 8 身體 / 精神狀況 (可選擇多項)

	人數	百分比
身體不適	5	12.8%
情緒困擾	28	71.8%
失眠	19	48.7%
茶飯不思	11	28.2%
無心工作	7	17.9%
自毀念頭:		
個人	2	5.1%
與家人同歸於盡	0	0.0%



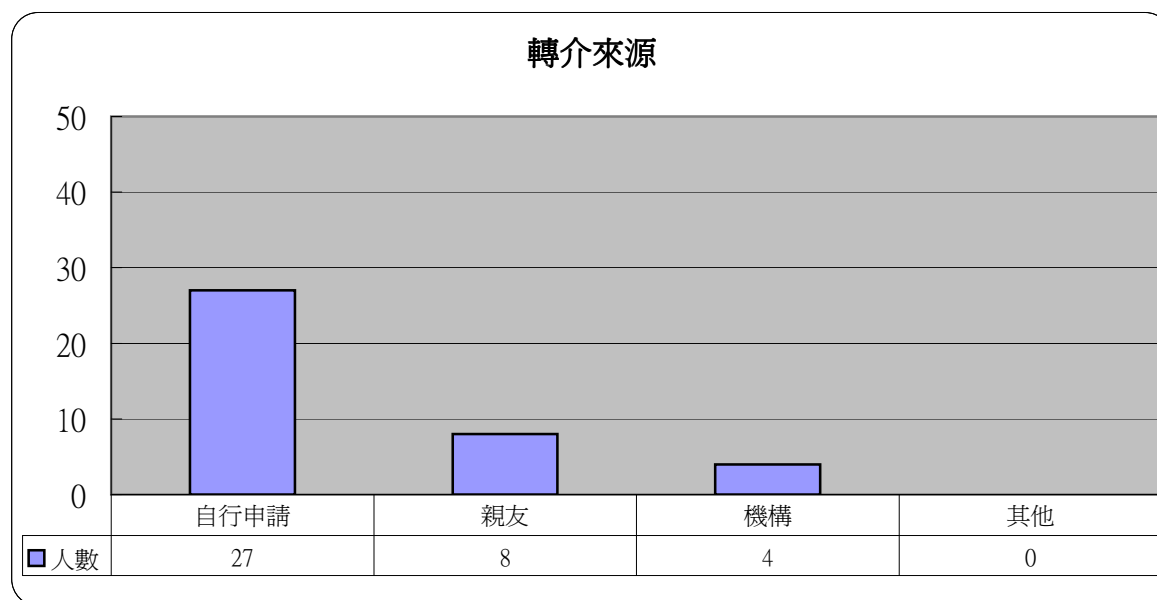
## 9 婚姻狀況

	人數	百分比
單身	15	38.5%
已婚	21	53.8%
鰥寡	0	0.0%
離婚	1	2.6%
分居	1	2.6%
同居	1	2.6%
再婚	0	0.0%
其他	0	0.0%
沒有資料	0	0.0%



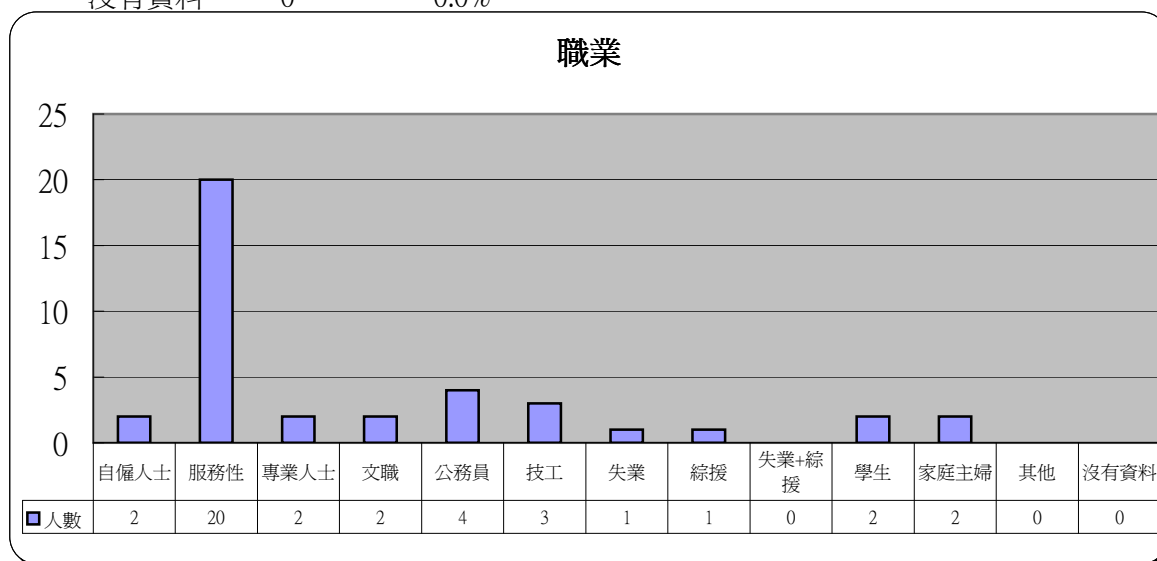
## 10 轉介來源

	人數	百分比
自行申請	27	69.2%
親友	8	20.5%
機構	4	10.3%
其他	0	0.0%



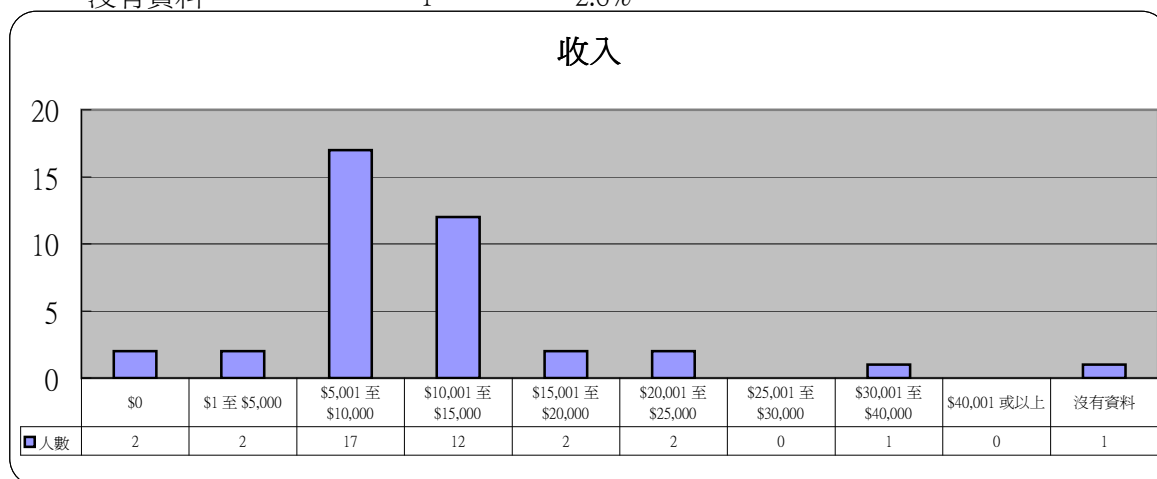
## 11 職業

	人數	百分比
自僱人士	2	5.1%
服務性	20	51.3%
專業人士	2	5.1%
文職	2	5.1%
公務員	4	10.3%
技工	3	7.7%
失業	1	2.6%
綜援	1	2.6%
失業+綜援	0	0.0%
學生	2	5.1%
家庭主婦	2	5.1%
其他	0	0.0%
沒有資料	0	0.0%



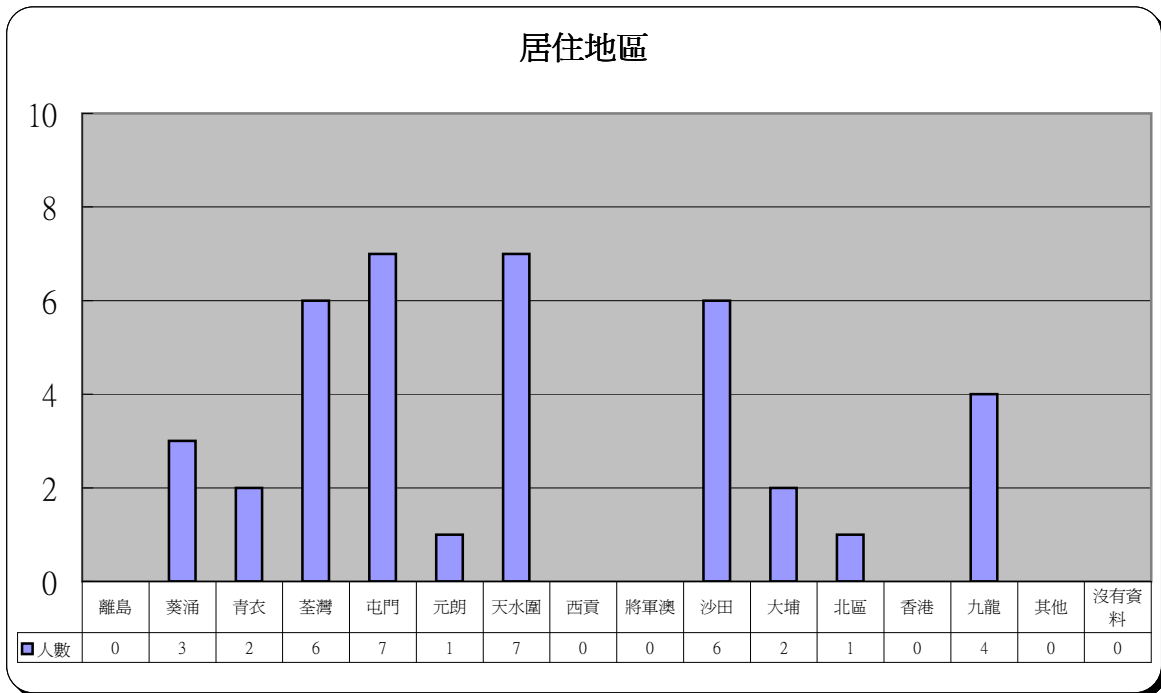
## 12 收入

	人數	百分比
\$0	2	5.1%
\$1 至 \$5,000	2	5.1%
\$5,001 至 \$10,000	17	43.6%
\$10,001 至 \$15,000	12	30.8%
\$15,001 至 \$20,000	2	5.1%
\$20,001 至 \$25,000	2	5.1%
\$25,001 至 \$30,000	0	0.0%
\$30,001 至 \$40,000	1	2.6%
\$40,001 或以上	0	0.0%
沒有資料	1	2.6%



### 13 居住地區

	人數	百分比		人數	百分比
離島	0	0.0%	將軍澳	0	0.0%
葵涌	3	7.7%	沙田	6	15.4%
青衣	2	5.1%	大埔	2	5.1%
荃灣	6	15.4%	北區	1	2.6%
屯門	7	17.9%	香港	0	0.0%
元朗	1	2.6%	九龍	4	10.3%
天水圍	7	17.9%	其他	0	0.0%
西貢	0	0.0%	沒有資料	0	0.0%



### 14 其他求助問題(可選擇多項)

	人數	百分比
家庭問題	29	74.4%
工作	9	23.1%
精神健康	16	41.0%
財務及債務	30	76.9%

