

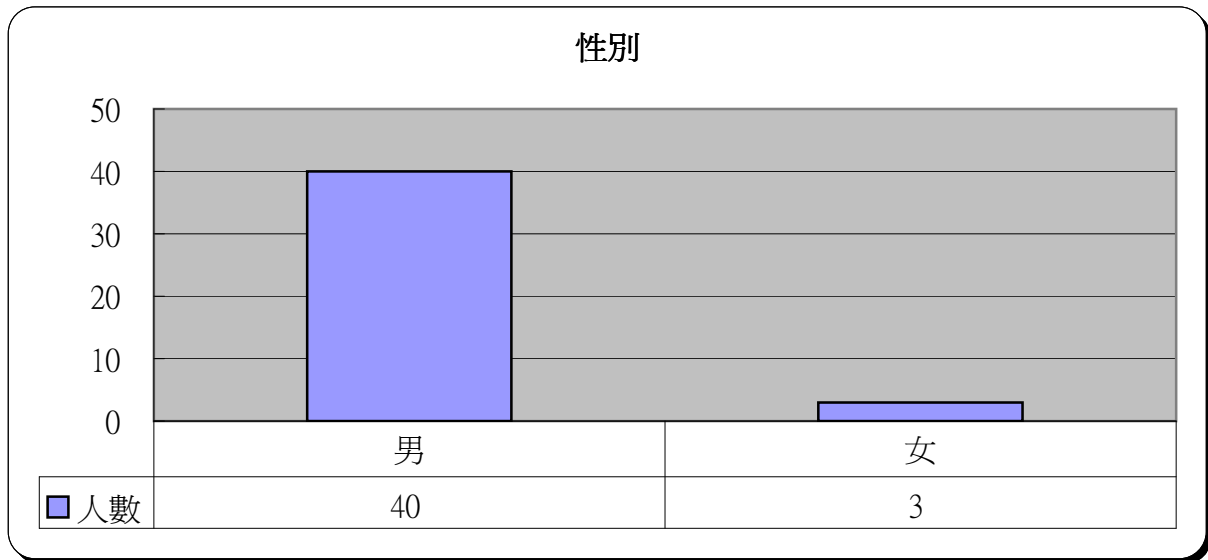
明愛展晴中心 問題賭徒個案資料統計



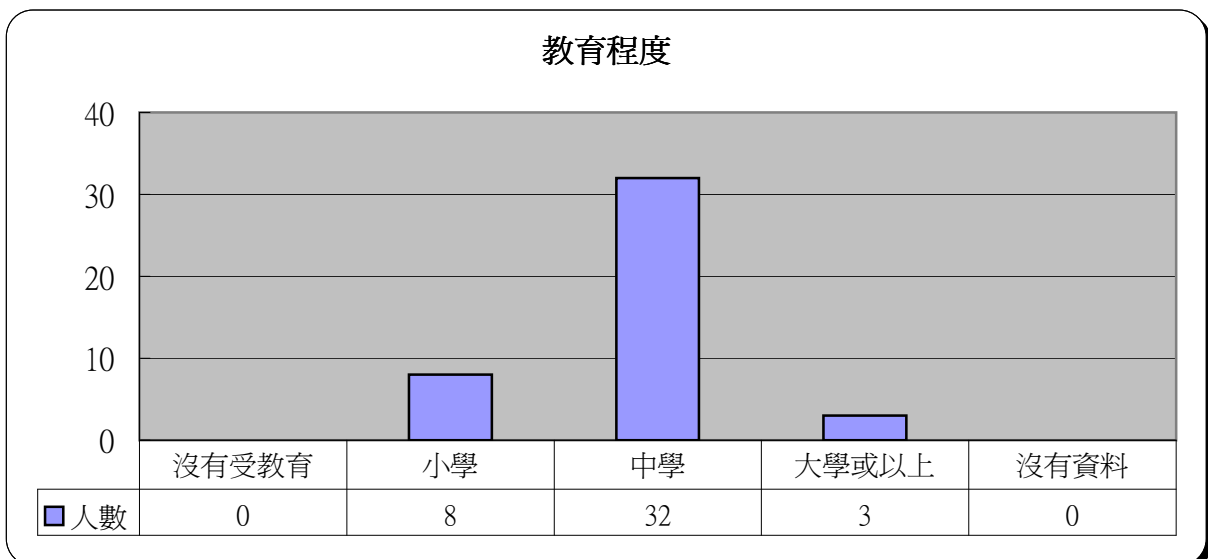
統計時期： 2006年7月

總個案數目： 43

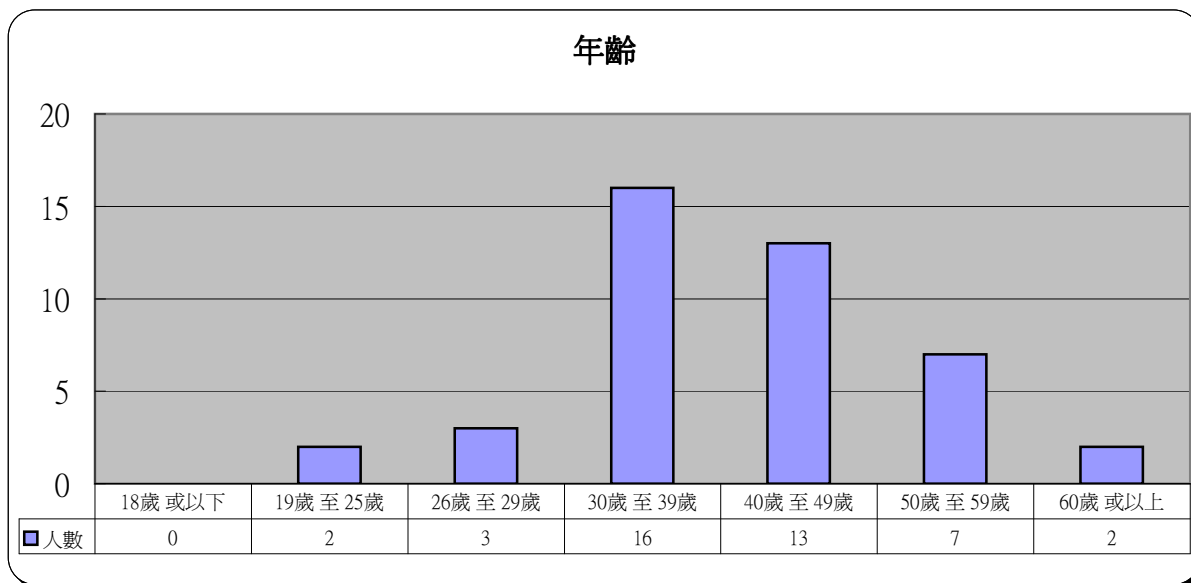
1 性別	人數	百分比
男	40	93.0%
女	3	7.0%



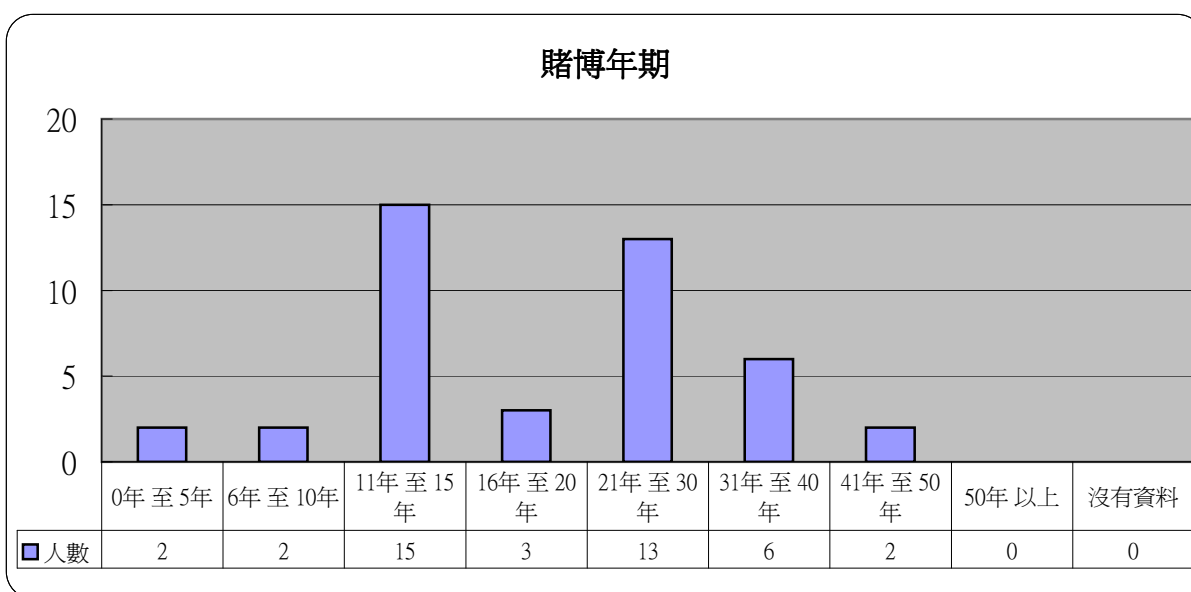
2 教育程度	人數	百分比
沒有受教育	0	0.0%
小學	8	18.6%
中學	32	74.4%
大學或以上	3	7.0%
沒有資料	0	0.0%



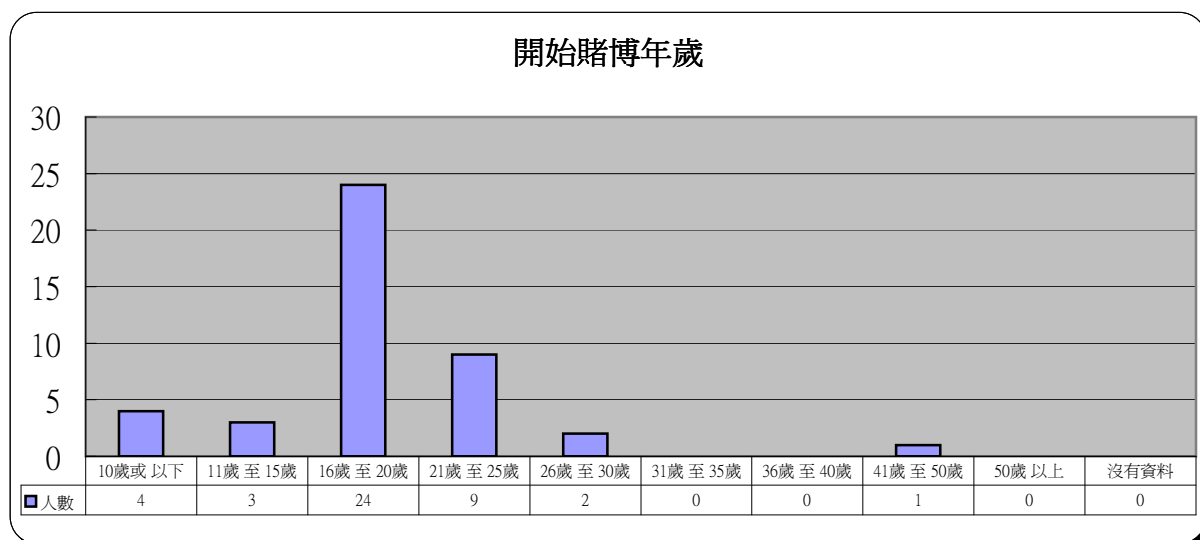
3 年齡	人數	百分比
18歲 或以下	0	0.0%
19歲 至 25歲	2	4.7%
26歲 至 29歲	3	7.0%
30歲 至 39歲	16	37.2%
40歲 至 49歲	13	30.2%
50歲 至 59歲	7	16.3%
60歲 或以上	2	4.7%



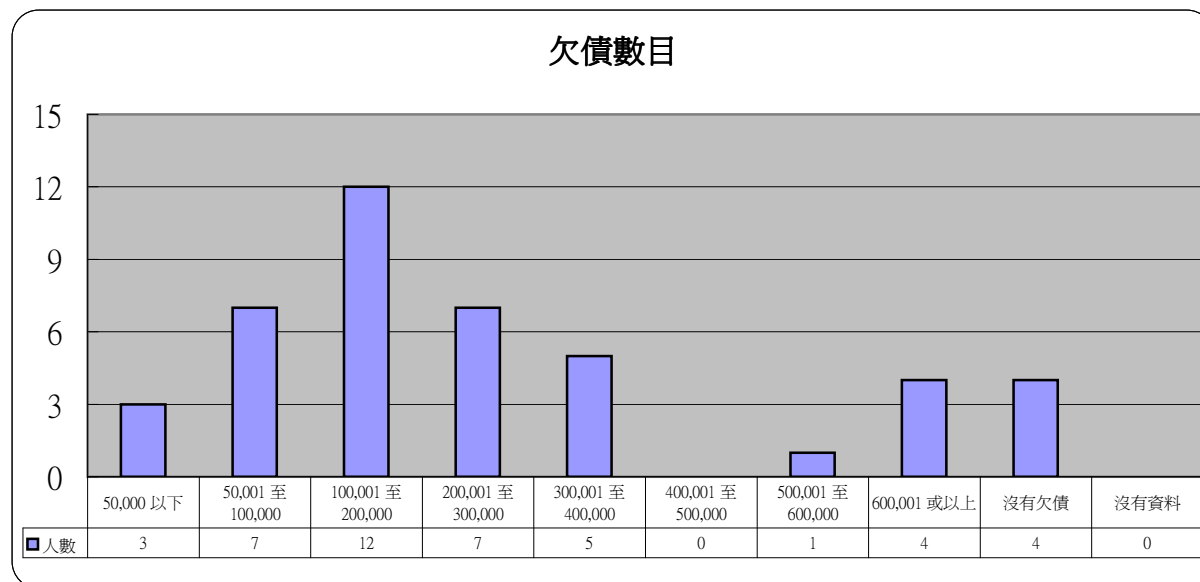
4 賭博年期	人數	百分比
0年 至 5年	2	4.7%
6年 至 10年	2	4.7%
11年 至 15年	15	34.9%
16年 至 20年	3	7.0%
21年 至 30年	13	30.2%
31年 至 40年	6	14.0%
41年 至 50年	2	4.7%
50年 以上	0	0.0%
沒有資料	0	0.0%



5 開始賭博年歲	人數	百分比
10歲或以下	4	9.3%
11歲至15歲	3	7.0%
16歲至20歲	24	55.8%
21歲至25歲	9	20.9%
26歲至30歲	2	4.7%
31歲至35歲	0	0.0%
36歲至40歲	0	0.0%
41歲至50歲	1	2.3%
50歲以上	0	0.0%
沒有資料	0	0.0%

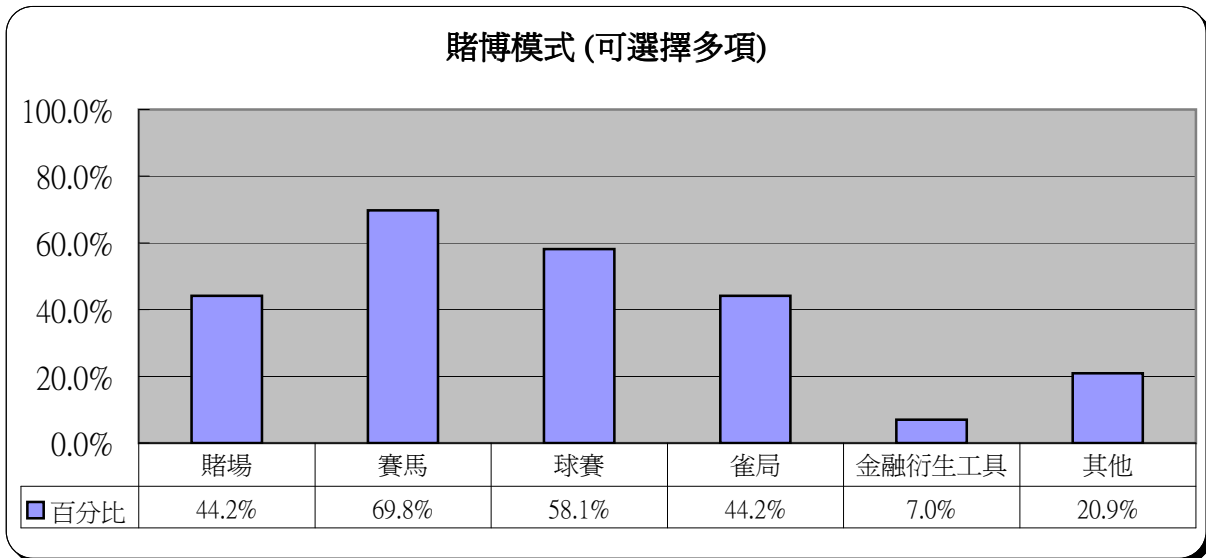


6 欠債數目	人數	百分比
50,000 以下	3	7.0%
50,001 至 100,000	7	16.3%
100,001 至 200,000	12	27.9%
200,001 至 300,000	7	16.3%
300,001 至 400,000	5	11.6%
400,001 至 500,000	0	0.0%
500,001 至 600,000	1	2.3%
600,001 或以上	4	9.3%
沒有欠債	4	9.3%
沒有資料	0	0.0%



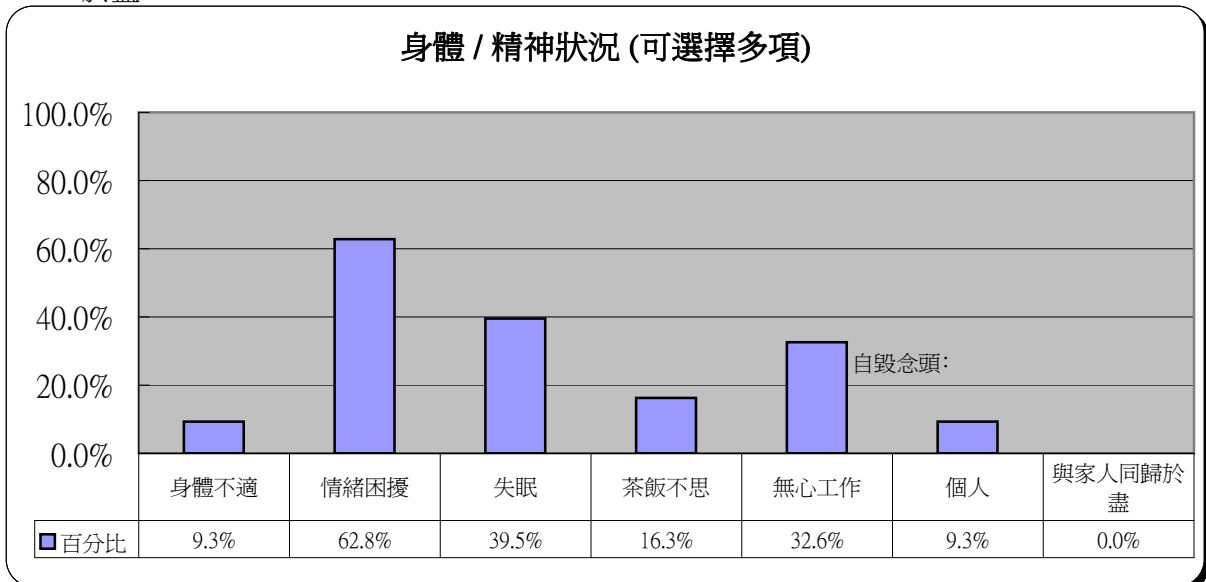
7 賭博模式 (可選擇多項)

	人數	百分比
賭場	19	44.2%
賽馬	30	69.8%
球賽	25	58.1%
雀局	19	44.2%
金融衍生工具	3	7.0%
其他	9	20.9%



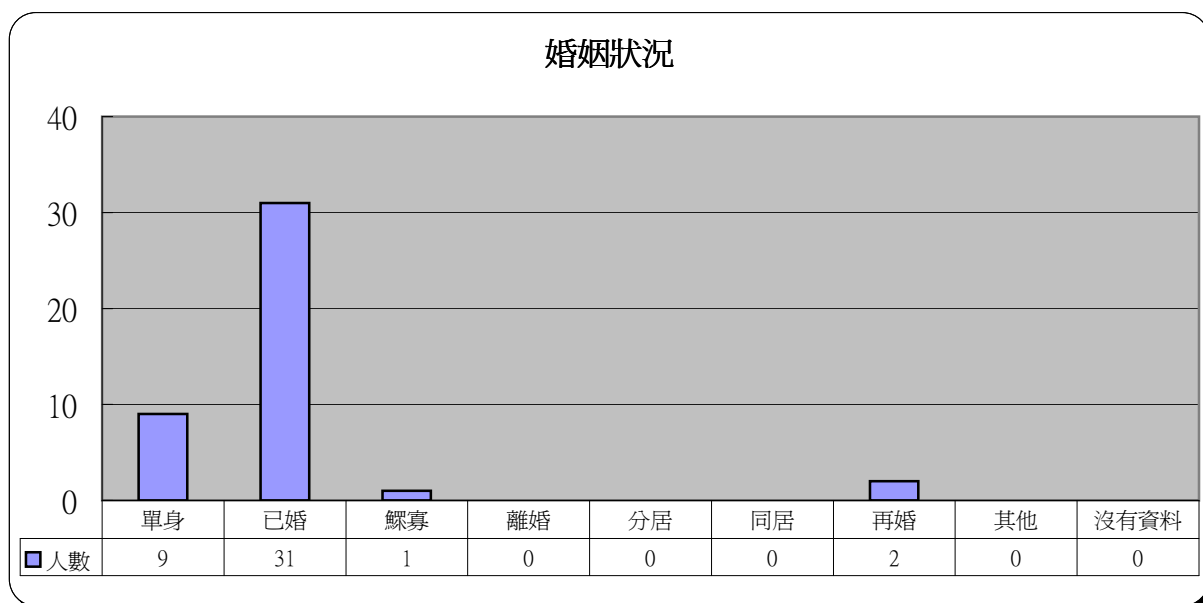
8 身體 / 精神狀況 (可選擇多項)

	人數	百分比
身體不適	4	9.3%
情緒困擾	27	62.8%
失眠	17	39.5%
茶飯不思	7	16.3%
無心工作	14	32.6%
自毀念頭：		
個人	4	9.3%
與家人同歸於盡	0	0.0%



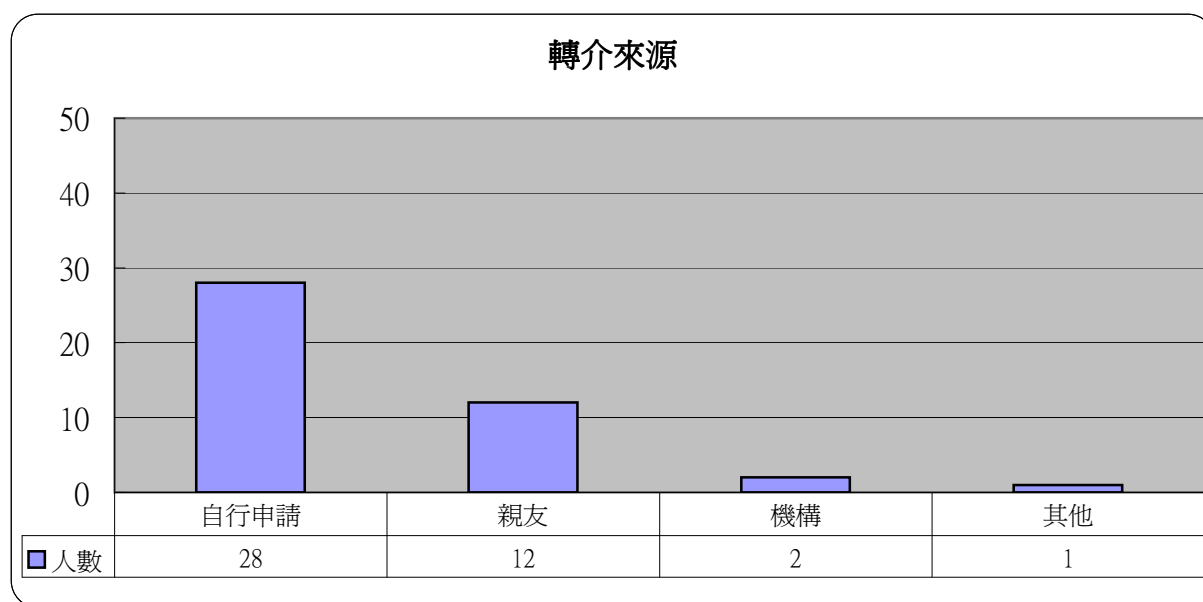
9 婚姻狀況

	人數	百分比
單身	9	20.9%
已婚	31	72.1%
鰥寡	1	2.3%
離婚	0	0.0%
分居	0	0.0%
同居	0	0.0%
再婚	2	4.7%
其他	0	0.0%
沒有資料	0	0.0%



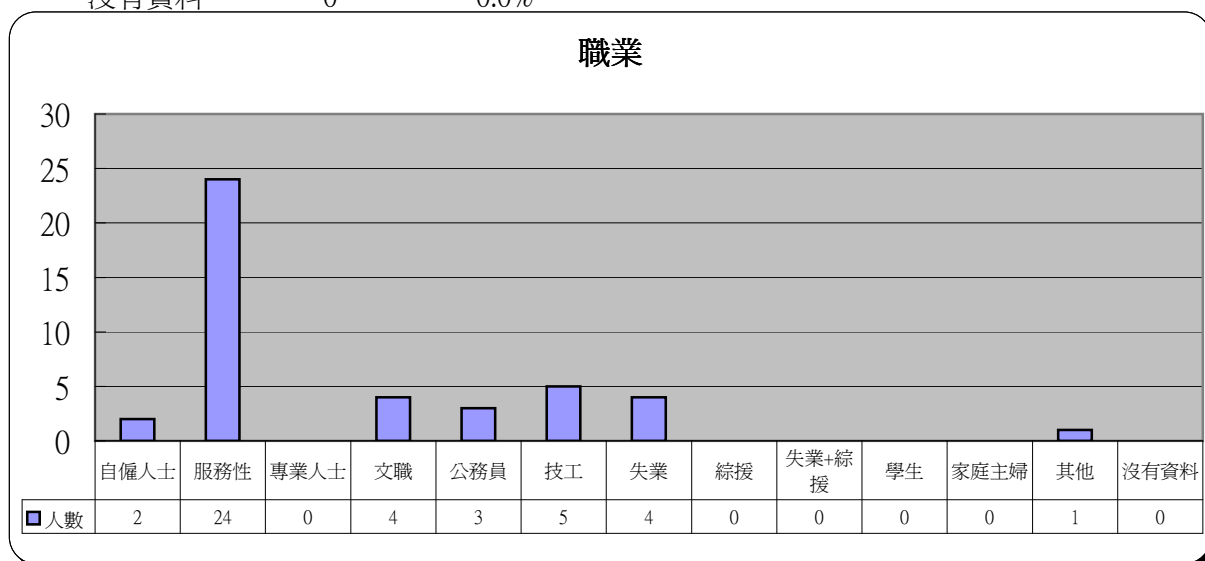
10 轉介來源

	人數	百分比
自行申請	28	65.1%
親友	12	27.9%
機構	2	4.7%
其他	1	2.3%



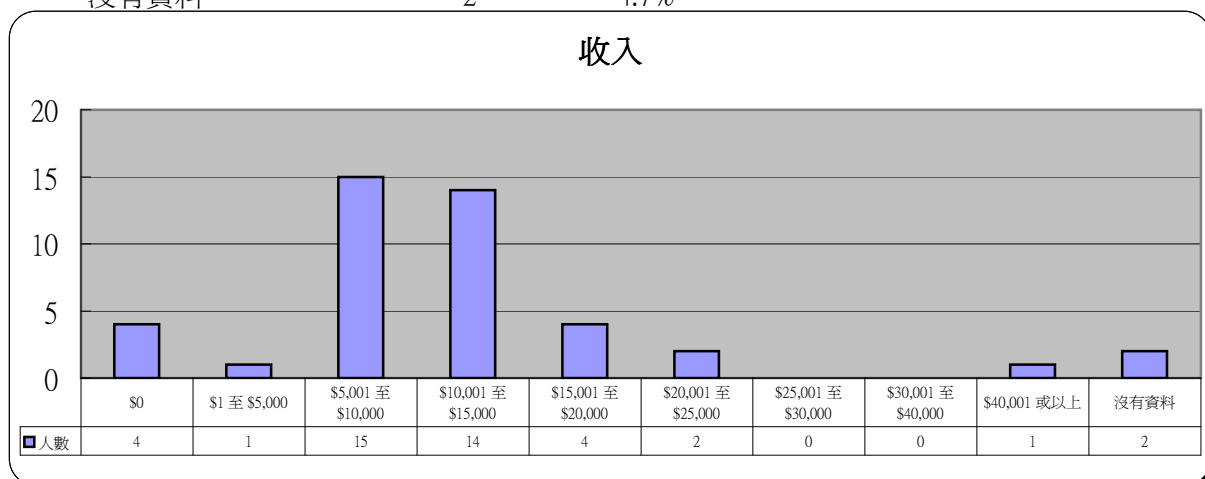
11 職業

	人數	百分比
自僱人士	2	4.7%
服務性	24	55.8%
專業人士	0	0.0%
文職	4	9.3%
公務員	3	7.0%
技工	5	11.6%
失業	4	9.3%
綜援	0	0.0%
失業+綜援	0	0.0%
學生	0	0.0%
家庭主婦	0	0.0%
其他	1	2.3%
沒有資料	0	0.0%



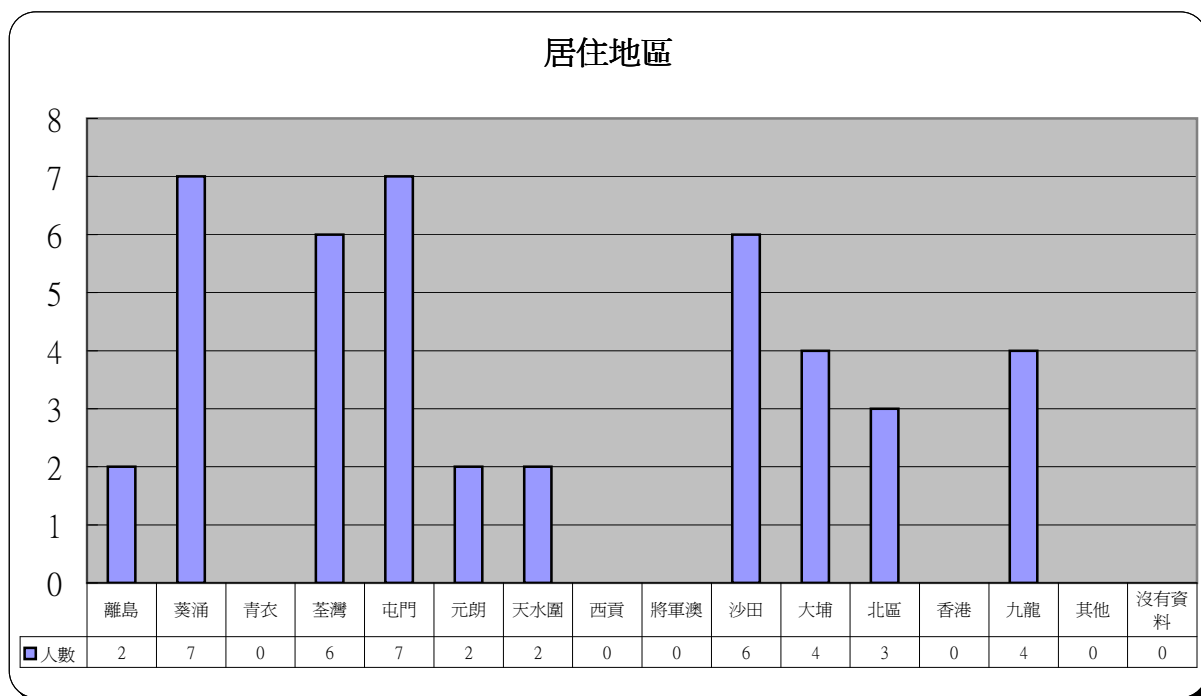
12 收入

	人數	百分比
\$0	4	9.3%
\$1 至 \$5,000	1	2.3%
\$5,001 至 \$10,000	15	34.9%
\$10,001 至 \$15,000	14	32.6%
\$15,001 至 \$20,000	4	9.3%
\$20,001 至 \$25,000	2	4.7%
\$25,001 至 \$30,000	0	0.0%
\$30,001 至 \$40,000	0	0.0%
\$40,001 或以上	1	2.3%
沒有資料	2	4.7%



13 居住地區

	人數	百分比		人數	百分比
離島	2	4.7%	將軍澳	0	0.0%
葵涌	7	16.3%	沙田	6	14.0%
青衣	0	0.0%	大埔	4	9.3%
荃灣	6	14.0%	北區	3	7.0%
屯門	7	16.3%	香港	0	0.0%
元朗	2	4.7%	九龍	4	9.3%
天水圍	2	4.7%	其他	0	0.0%
西貢	0	0.0%	沒有資料	0	0.0%



14 其他求助問題 (可選擇多項)

	人數	百分比
家庭問題	33	76.7%
工作	12	27.9%
精神健康	15	34.9%
財務及債務	34	79.1%

