

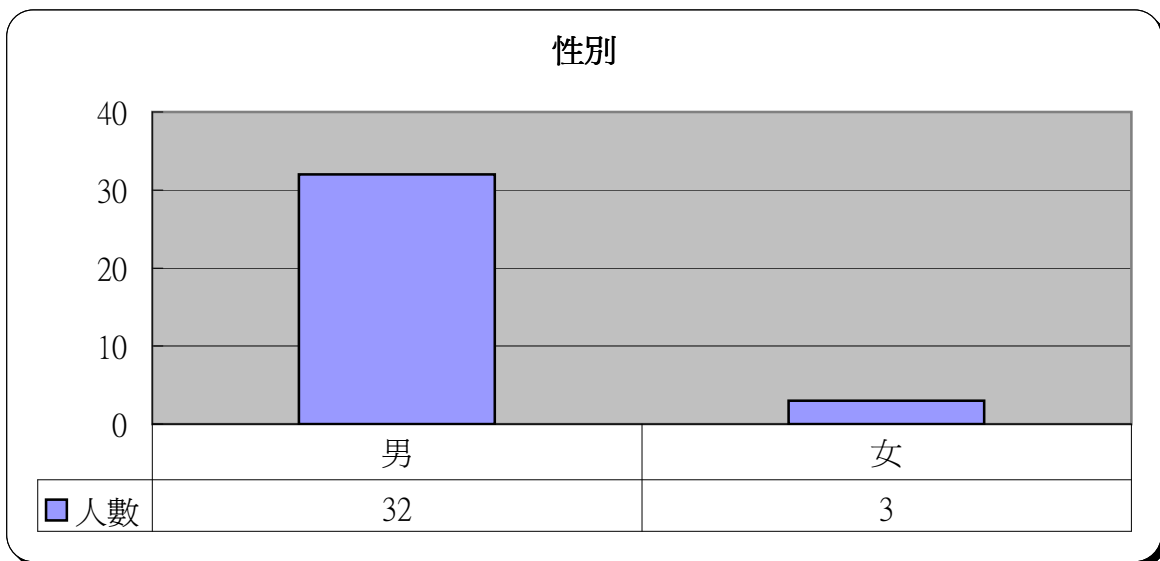
明愛展晴中心 問題賭徒個案資料統計



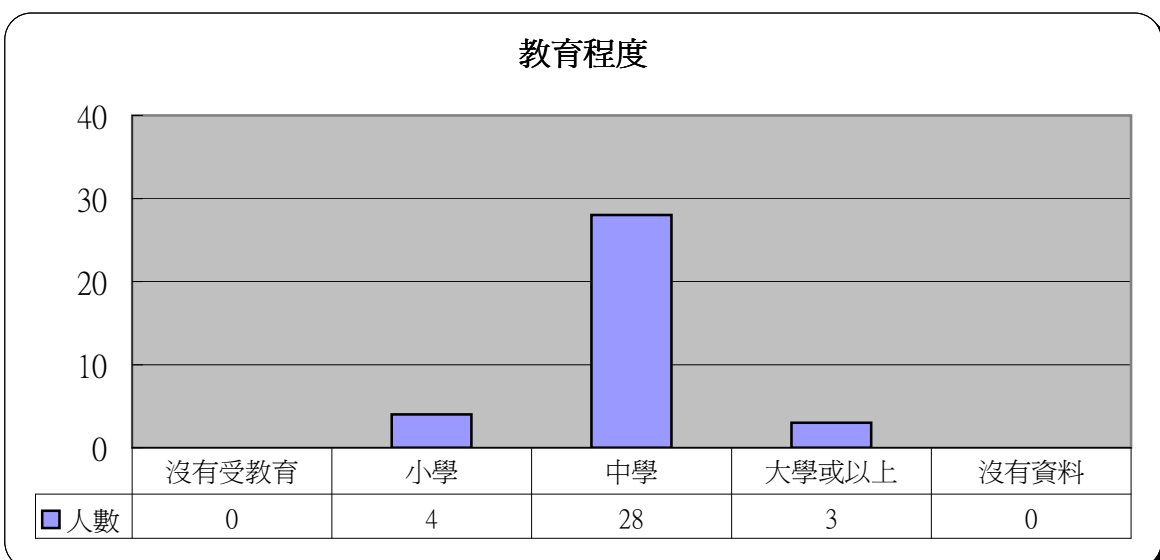
統計時期： 2006年8月

總個案數目： 35

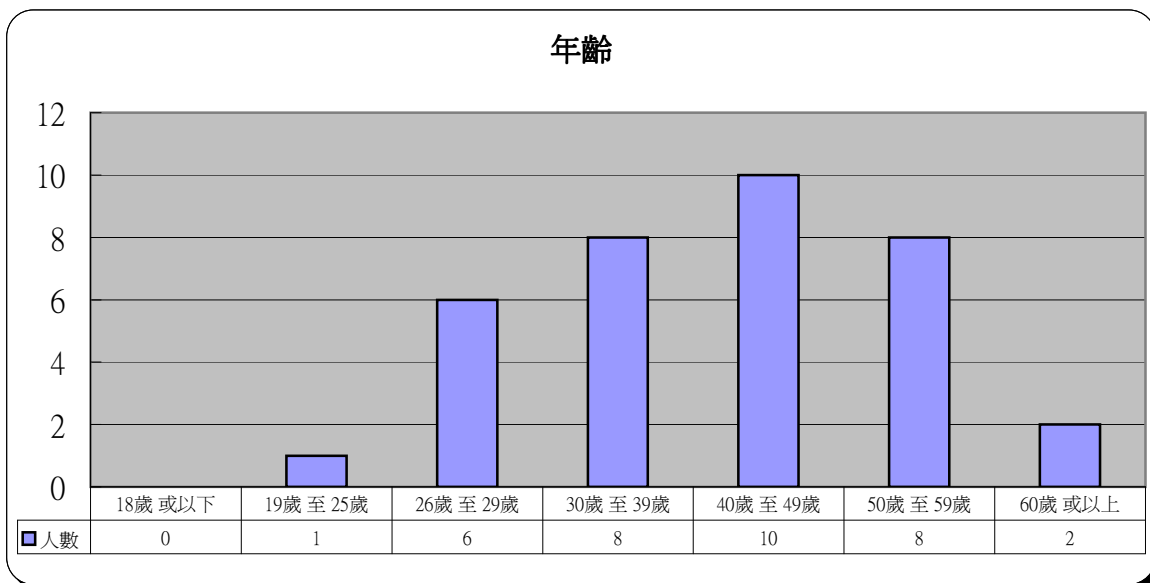
1	性別	人數	百分比
	男	32	91.4%
	女	3	8.6%



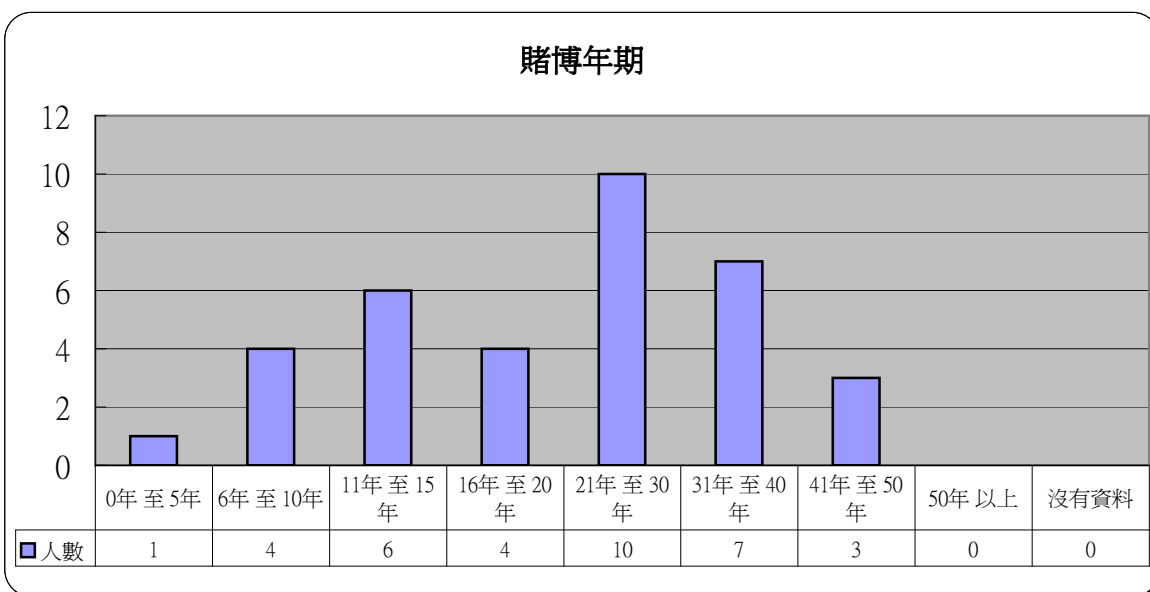
2	教育程度	人數	百分比
	沒有受教育	0	0.0%
	小學	4	11.4%
	中學	28	80.0%
	大學或以上	3	8.6%
	沒有資料	0	0.0%



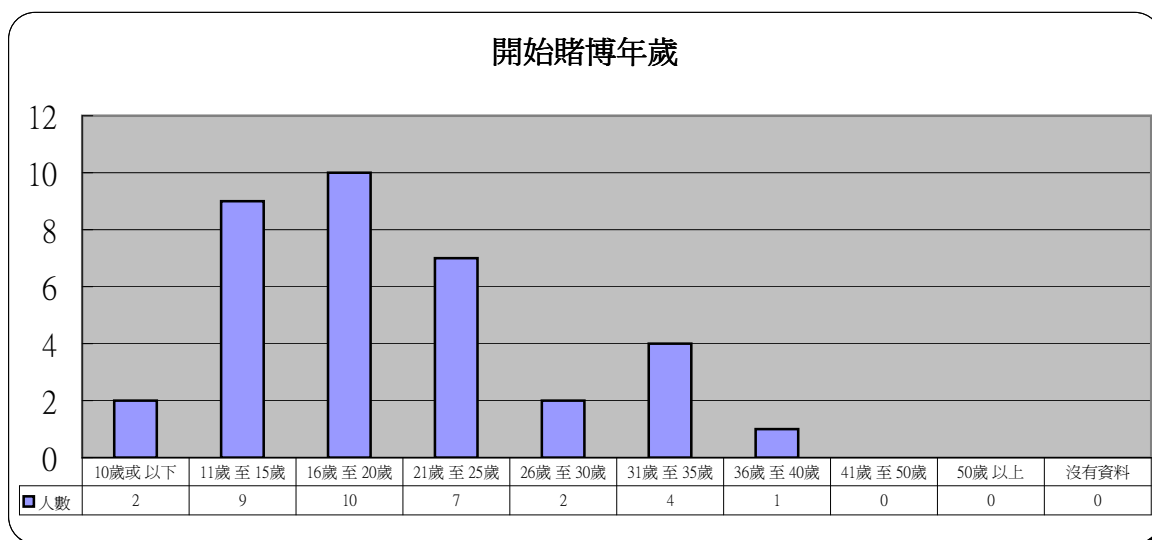
3 年齡	人數	百分比
18歲 或以下	0	0.0%
19歲 至 25歲	1	2.9%
26歲 至 29歲	6	17.1%
30歲 至 39歲	8	22.9%
40歲 至 49歲	10	28.6%
50歲 至 59歲	8	22.9%
60歲 或以上	2	5.7%



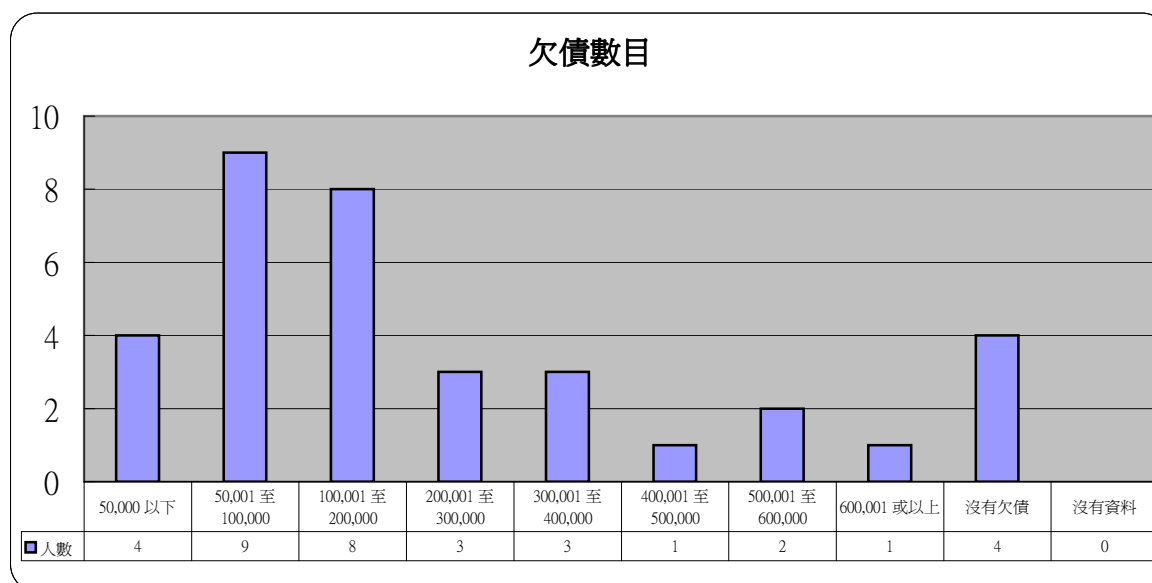
4 賭博年期	人數	百分比
0年 至 5年	1	2.9%
6年 至 10年	4	11.4%
11年 至 15年	6	17.1%
16年 至 20年	4	11.4%
21年 至 30年	10	28.6%
31年 至 40年	7	20.0%
41年 至 50年	3	8.6%
50年 以上	0	0.0%
沒有資料	0	0.0%



5 開始賭博年歲	人數	百分比
10歲或以下	2	5.7%
11歲至15歲	9	25.7%
16歲至20歲	10	28.6%
21歲至25歲	7	20.0%
26歲至30歲	2	5.7%
31歲至35歲	4	11.4%
36歲至40歲	1	2.9%
41歲至50歲	0	0.0%
50歲以上	0	0.0%
沒有資料	0	0.0%

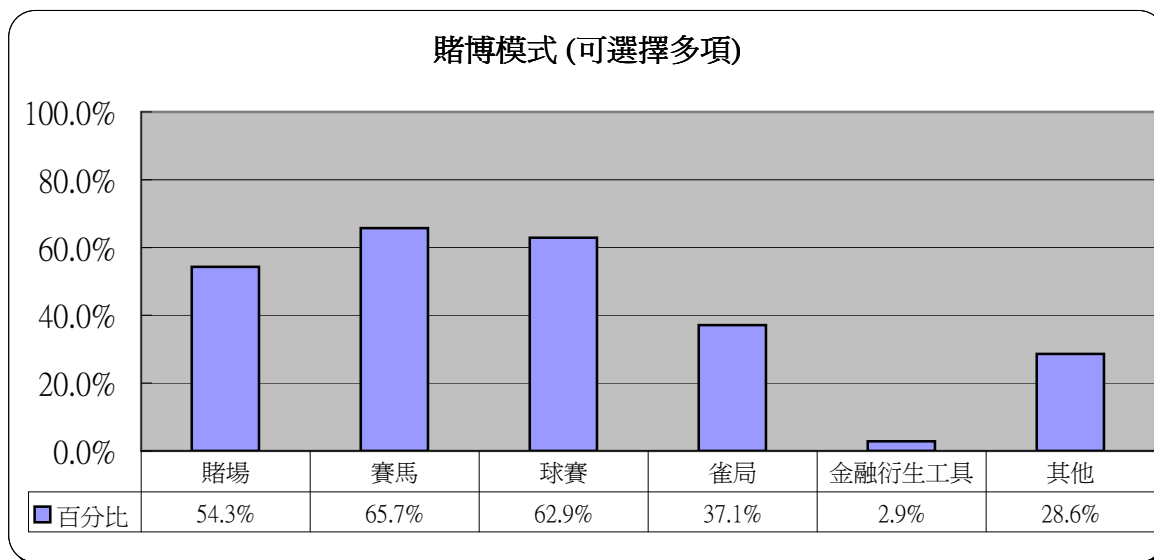


6 欠債數目	人數	百分比
50,000 以下	4	11.4%
50,001 至 100,000	9	25.7%
100,001 至 200,000	8	22.9%
200,001 至 300,000	3	8.6%
300,001 至 400,000	3	8.6%
400,001 至 500,000	1	2.9%
500,001 至 600,000	2	5.7%
600,001 或以上	1	2.9%
沒有欠債	4	11.4%
沒有資料	0	0.0%



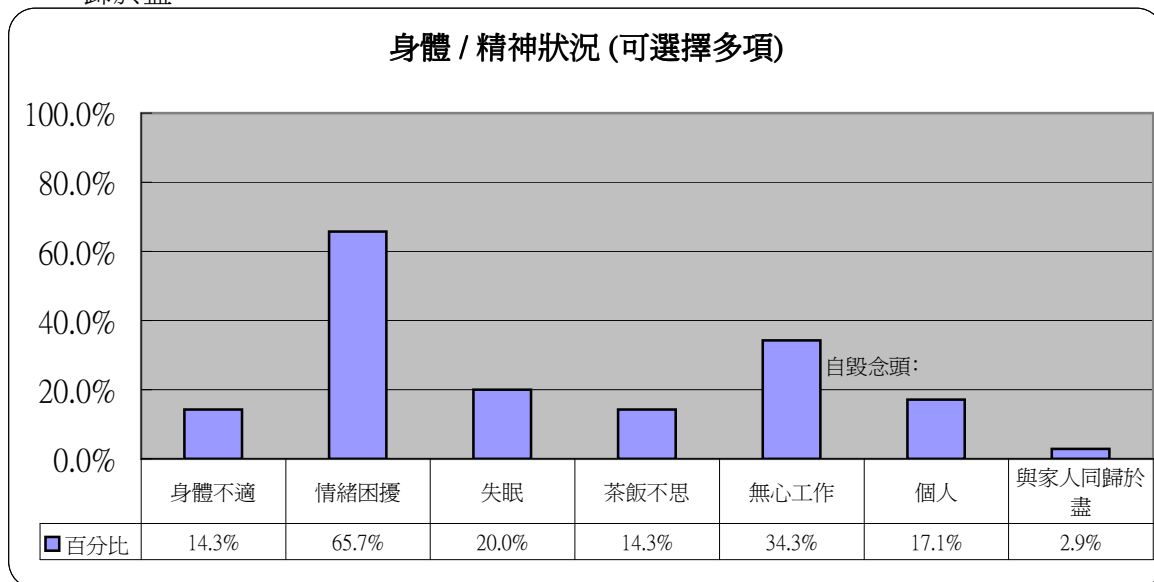
7 賭博模式 (可選擇多項)

	人數	百分比
賭場	19	54.3%
賽馬	23	65.7%
球賽	22	62.9%
雀局	13	37.1%
金融衍生工具	1	2.9%
其他	10	28.6%



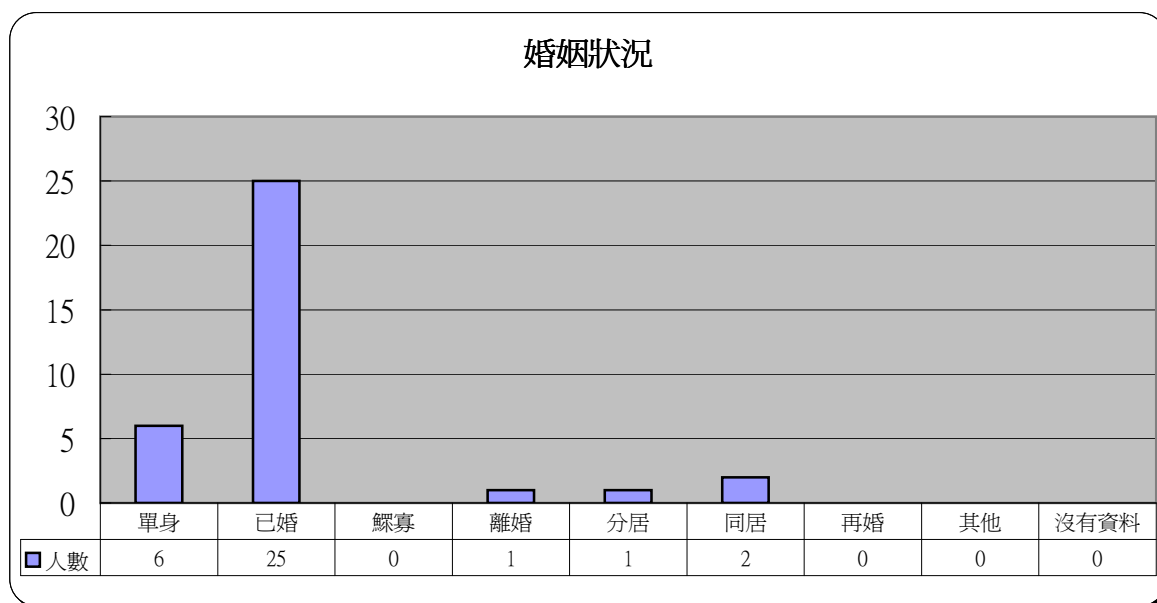
8 身體 / 精神狀況 (可選擇多項)

	人數	百分比
身體不適	5	14.3%
情緒困擾	23	65.7%
失眠	7	20.0%
茶飯不思	5	14.3%
無心工作	12	34.3%
自毀念頭：		
個人	6	17.1%
與家人同歸於盡	1	2.9%



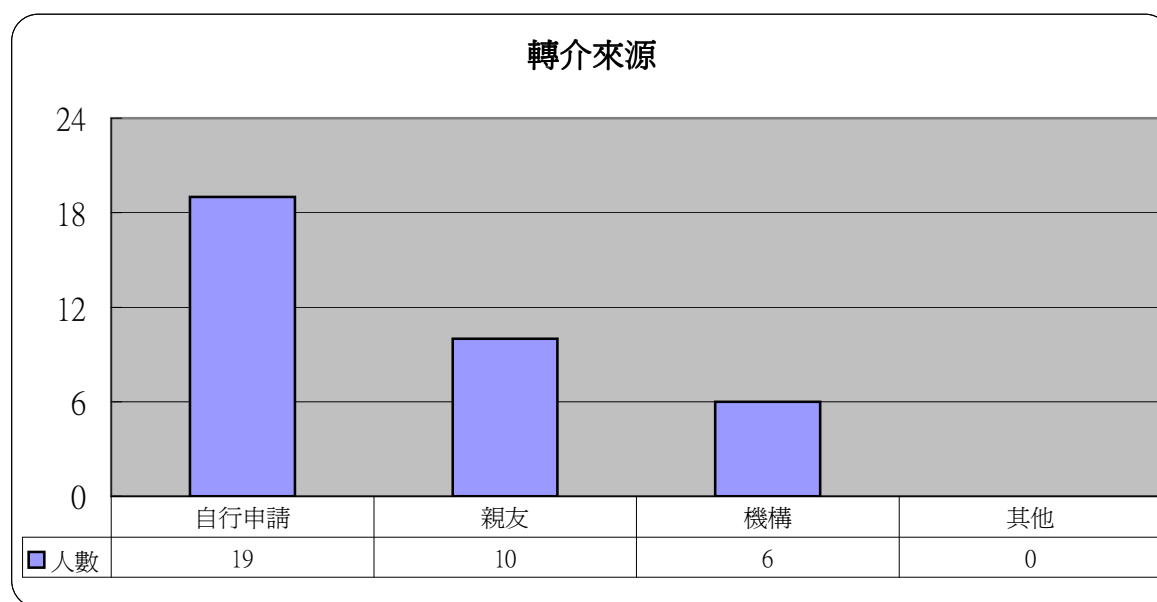
9 婚姻狀況

	人數	百分比
單身	6	17.1%
已婚	25	71.4%
鰥寡	0	0.0%
離婚	1	2.9%
分居	1	2.9%
同居	2	5.7%
再婚	0	0.0%
其他	0	0.0%
沒有資料	0	0.0%



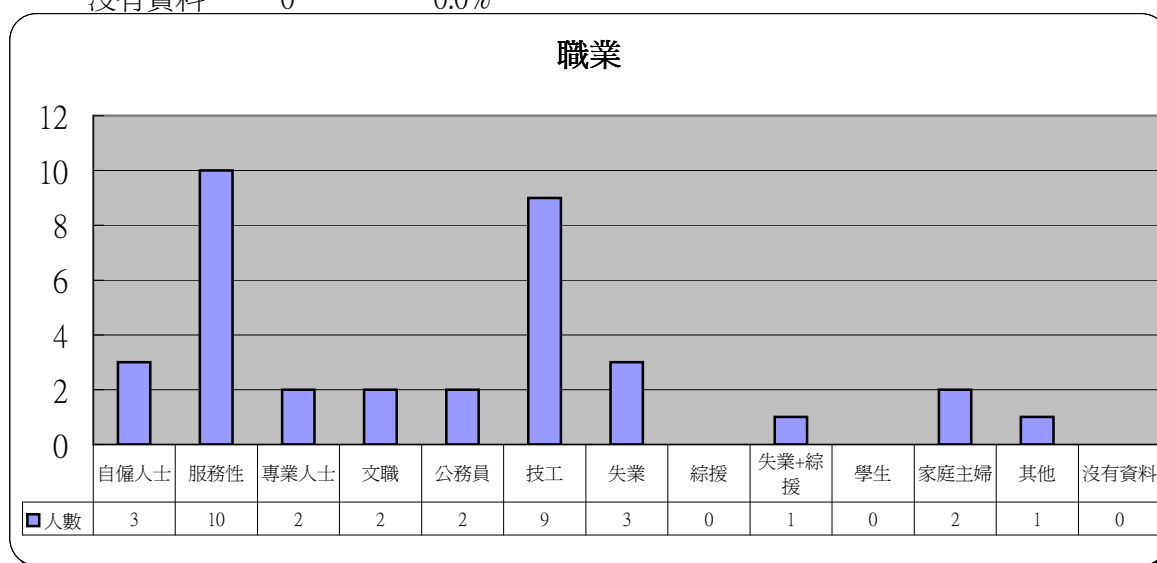
10 轉介來源

	人數	百分比
自行申請	19	54.3%
親友	10	28.6%
機構	6	17.1%
其他	0	0.0%



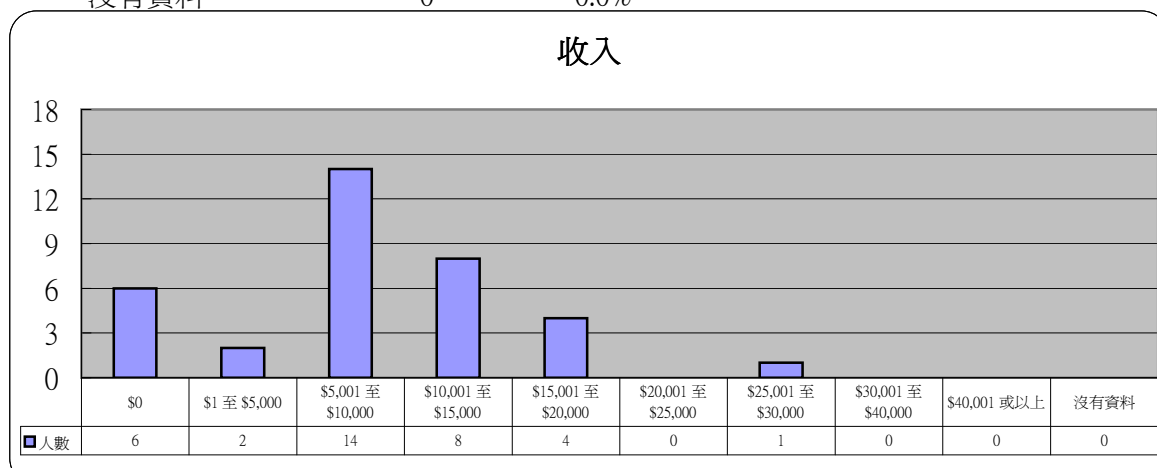
11 職業

	人數	百分比
自僱人士	3	8.6%
服務性	10	28.6%
專業人士	2	5.7%
文職	2	5.7%
公務員	2	5.7%
技工	9	25.7%
失業	3	8.6%
綜援	0	0.0%
失業+綜援	1	2.9%
學生	0	0.0%
家庭主婦	2	5.7%
其他	1	2.9%
沒有資料	0	0.0%



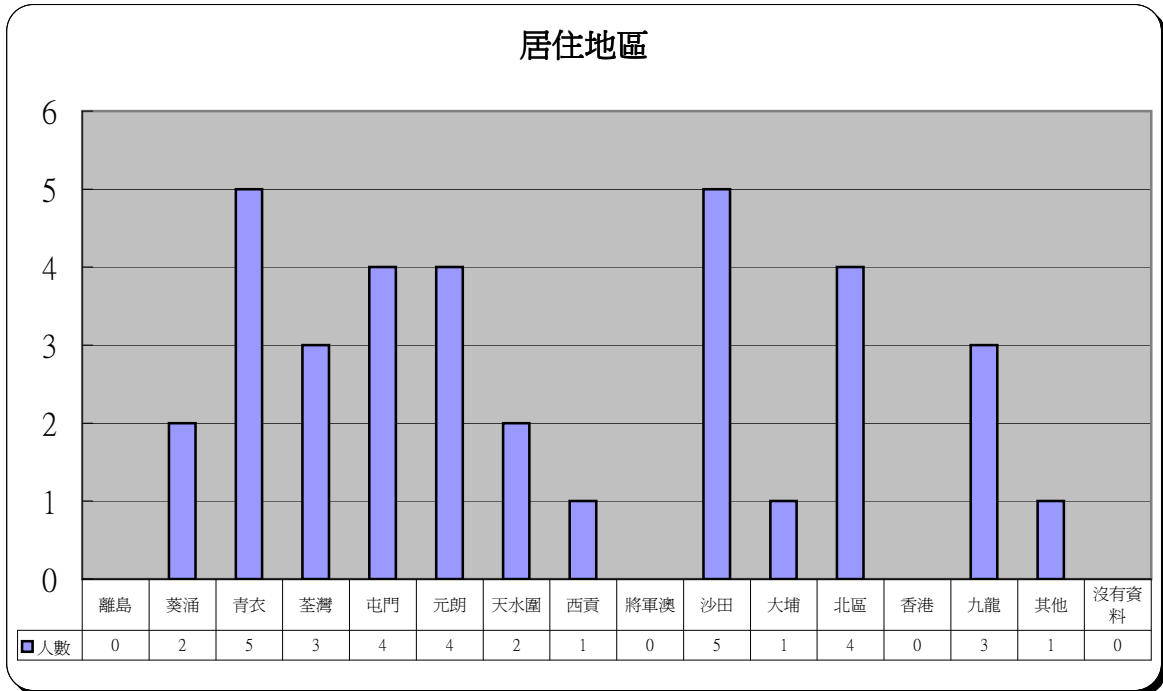
12 收入

	人數	百分比
\$0	6	17.1%
\$1 至 \$5,000	2	5.7%
\$5,001 至 \$10,000	14	40.0%
\$10,001 至 \$15,000	8	22.9%
\$15,001 至 \$20,000	4	11.4%
\$20,001 至 \$25,000	0	0.0%
\$25,001 至 \$30,000	1	2.9%
\$30,001 至 \$40,000	0	0.0%
\$40,001 或以上	0	0.0%
沒有資料	0	0.0%



13 居住地區

	人數	百分比		人數	百分比
離島	0	0.0%	將軍澳	0	0.0%
葵涌	2	5.7%	沙田	5	14.3%
青衣	5	14.3%	大埔	1	2.9%
荃灣	3	8.6%	北區	4	11.4%
屯門	4	11.4%	香港	0	0.0%
元朗	4	11.4%	九龍	3	8.6%
天水圍	2	5.7%	其他	1	2.9%
西貢	1	2.9%	沒有資料	0	0.0%



14 其他求助問題 (可選擇多項)

	人數	百分比
家庭問題	25	71.4%
工作	12	34.3%
精神健康	14	40.0%
財務及債務	30	85.7%

