

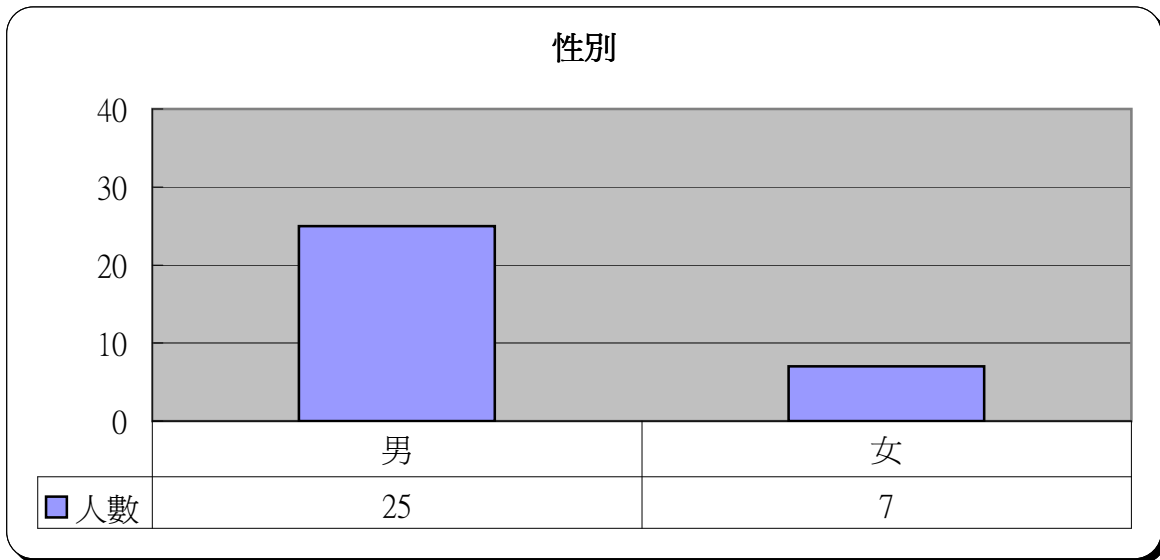
明愛展晴中心 問題賭徒個案資料統計



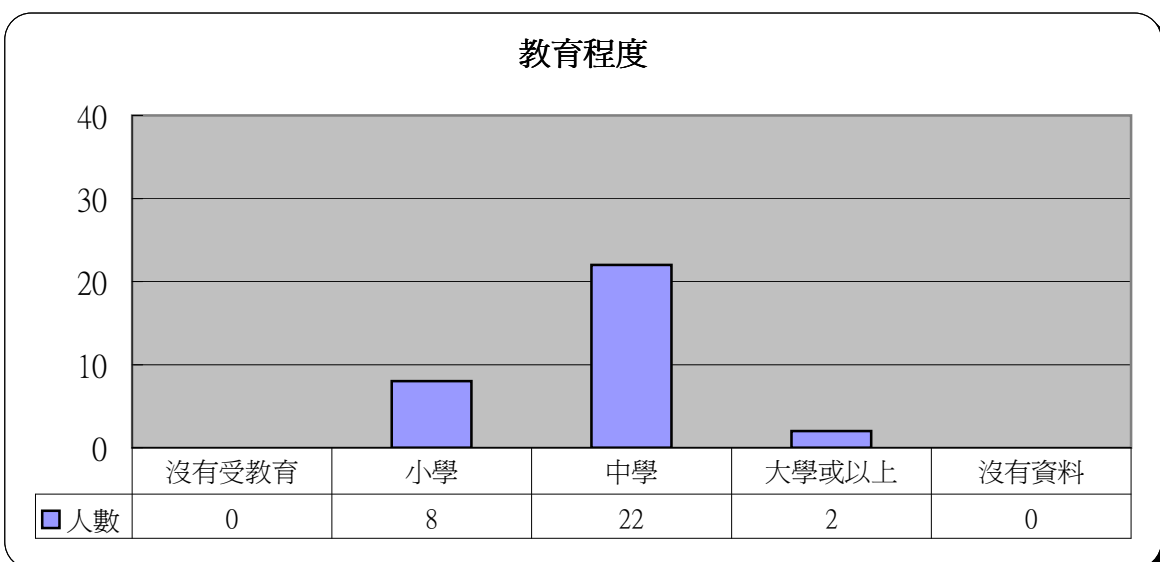
統計時期： 2006年9月

總個案數目： 32

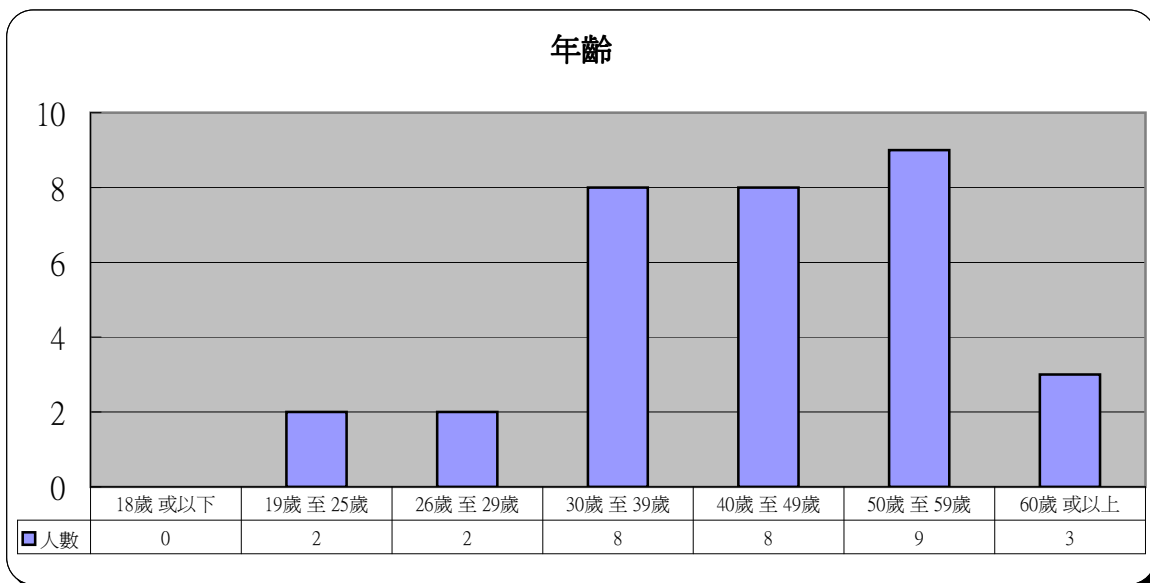
1	性別	人數	百分比
	男	25	78.1%
	女	7	21.9%



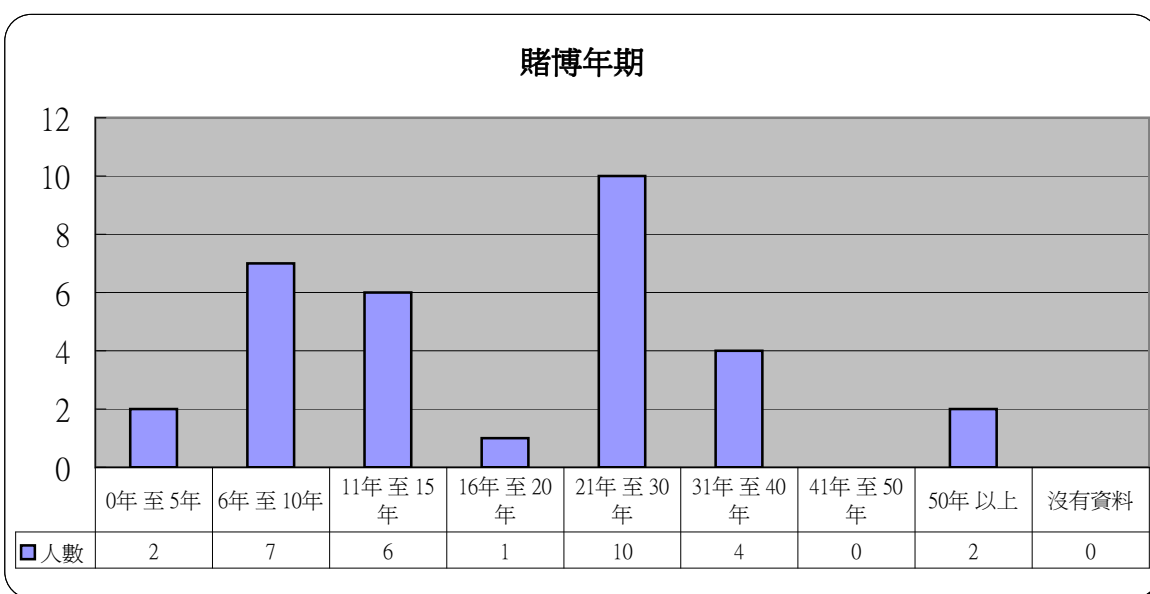
2	教育程度	人數	百分比
	沒有受教育	0	0.0%
	小學	8	25.0%
	中學	22	68.8%
	大學或以上	2	6.3%
	沒有資料	0	0.0%



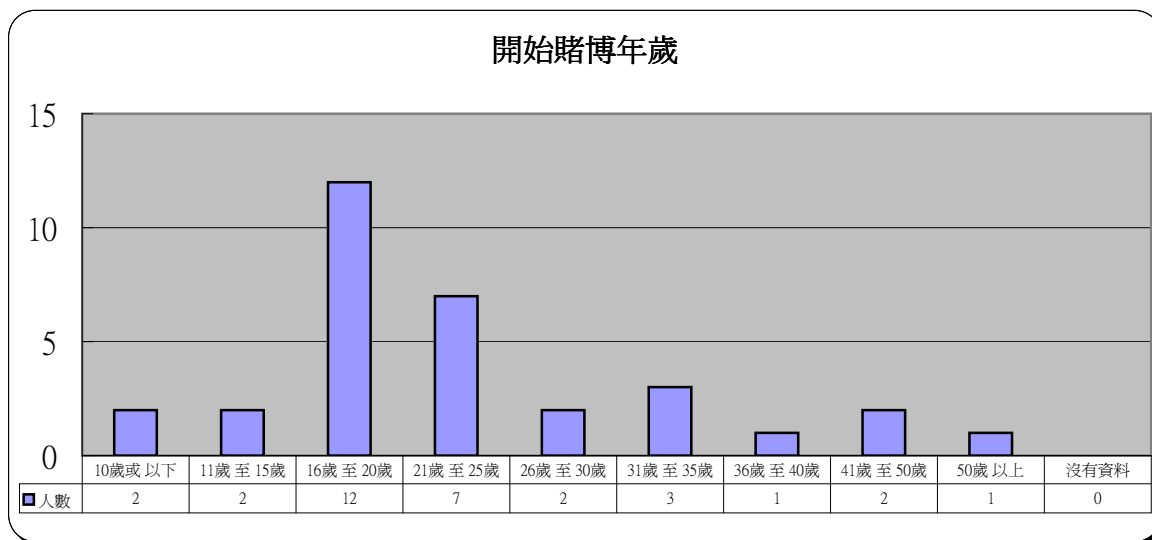
3 年齡	人數	百分比
18歲 或以下	0	0.0%
19歲 至 25歲	2	6.3%
26歲 至 29歲	2	6.3%
30歲 至 39歲	8	25.0%
40歲 至 49歲	8	25.0%
50歲 至 59歲	9	28.1%
60歲 或以上	3	9.4%



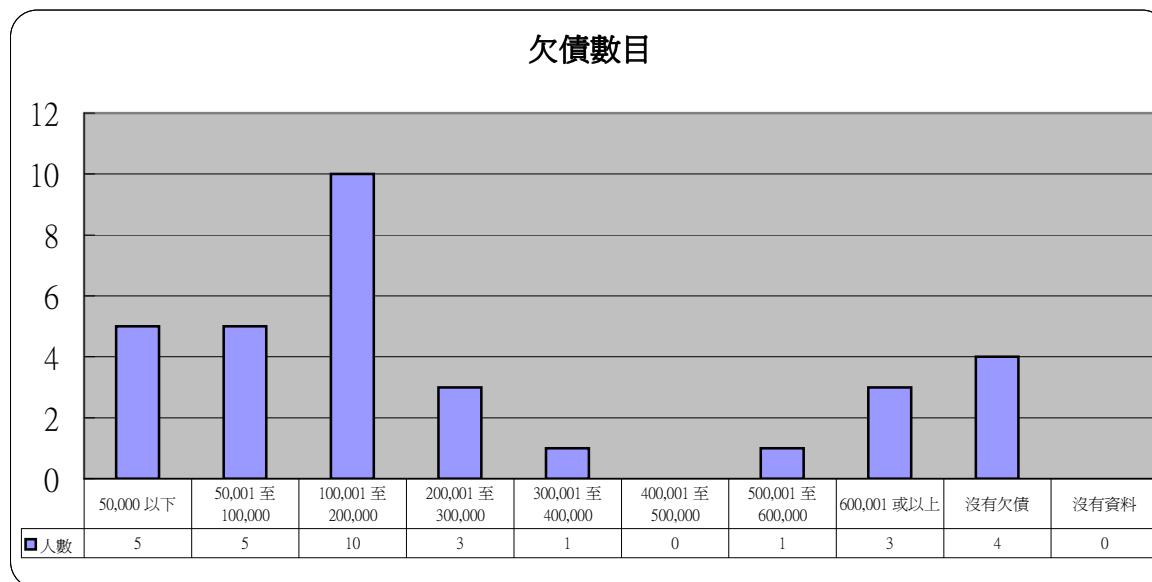
4 賭博年期	人數	百分比
0年 至 5年	2	6.3%
6年 至 10年	7	21.9%
11年 至 15年	6	18.8%
16年 至 20年	1	3.1%
21年 至 30年	10	31.3%
31年 至 40年	4	12.5%
41年 至 50年	0	0.0%
50年 以上	2	6.3%
沒有資料	0	0.0%



5 開始賭博年歲	人數	百分比
10歲或以下	2	6.3%
11歲至15歲	2	6.3%
16歲至20歲	12	37.5%
21歲至25歲	7	21.9%
26歲至30歲	2	6.3%
31歲至35歲	3	9.4%
36歲至40歲	1	3.1%
41歲至50歲	2	6.3%
50歲以上	1	3.1%
沒有資料	0	0.0%

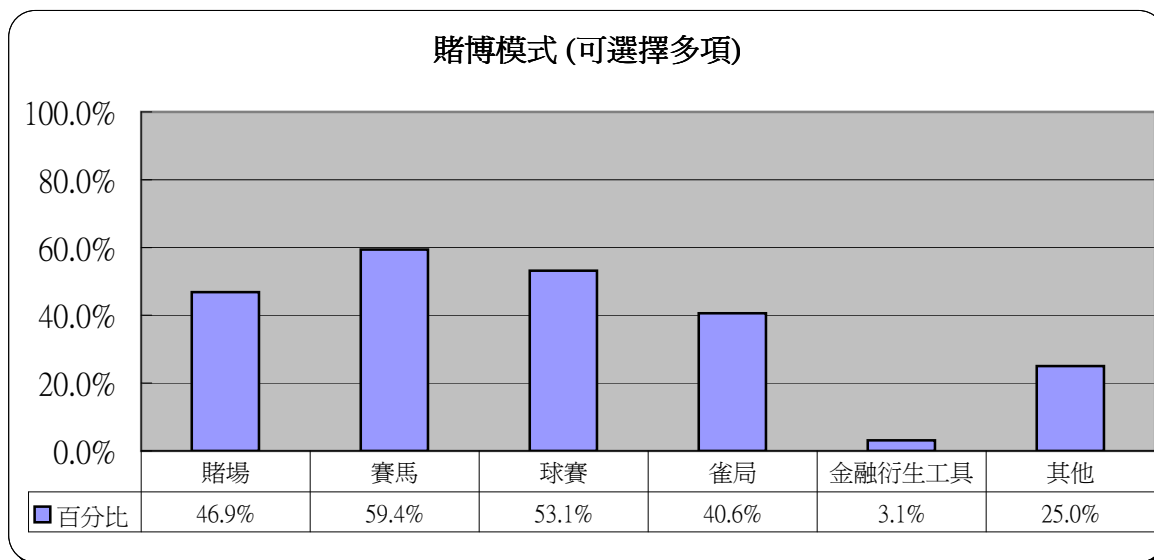


6 欠債數目	人數	百分比
50,000 以下	5	15.6%
50,001 至 100,000	5	15.6%
100,001 至 200,000	10	31.3%
200,001 至 300,000	3	9.4%
300,001 至 400,000	1	3.1%
400,001 至 500,000	0	0.0%
500,001 至 600,000	1	3.1%
600,001 或以上	3	9.4%
沒有欠債	4	12.5%
沒有資料	0	0.0%



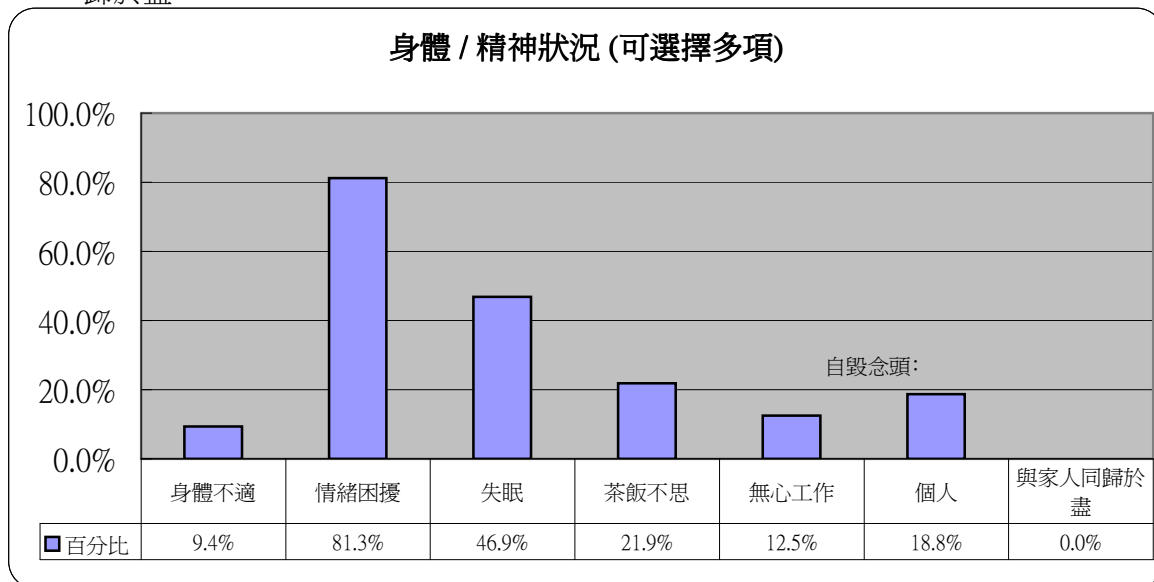
7 賭博模式 (可選擇多項)

	人數	百分比
賭場	15	46.9%
賽馬	19	59.4%
球賽	17	53.1%
雀局	13	40.6%
金融衍生工具	1	3.1%
其他	8	25.0%



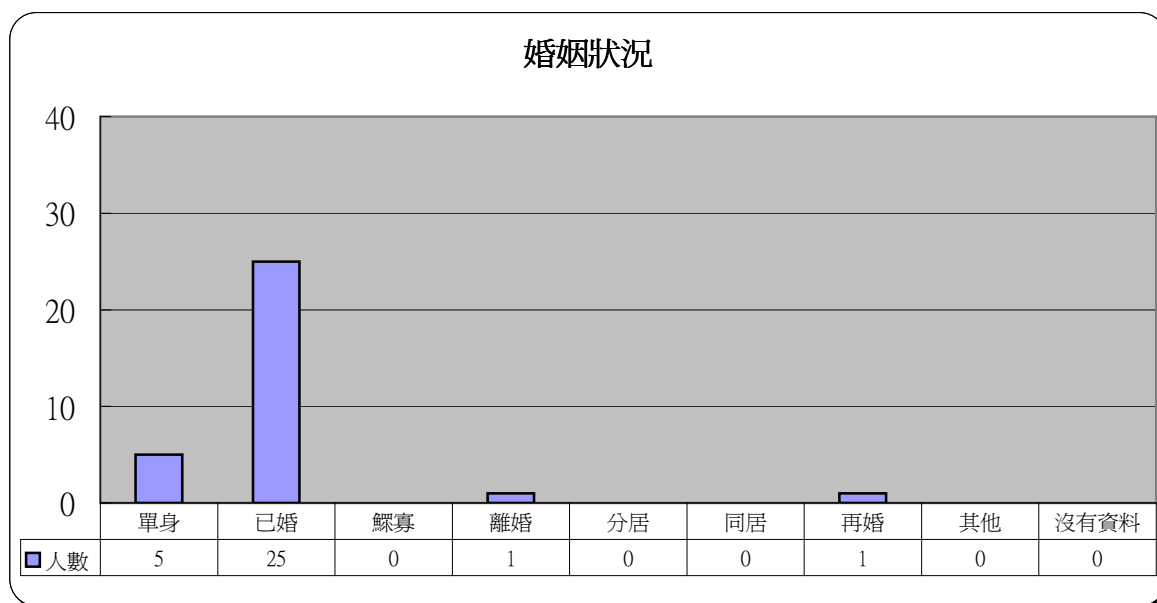
8 身體 / 精神狀況 (可選擇多項)

	人數	百分比
身體不適	3	9.4%
情緒困擾	26	81.3%
失眠	15	46.9%
茶飯不思	7	21.9%
無心工作	4	12.5%
自毀念頭：		
個人	6	18.8%
與家人同	0	0.0%
歸於盡		



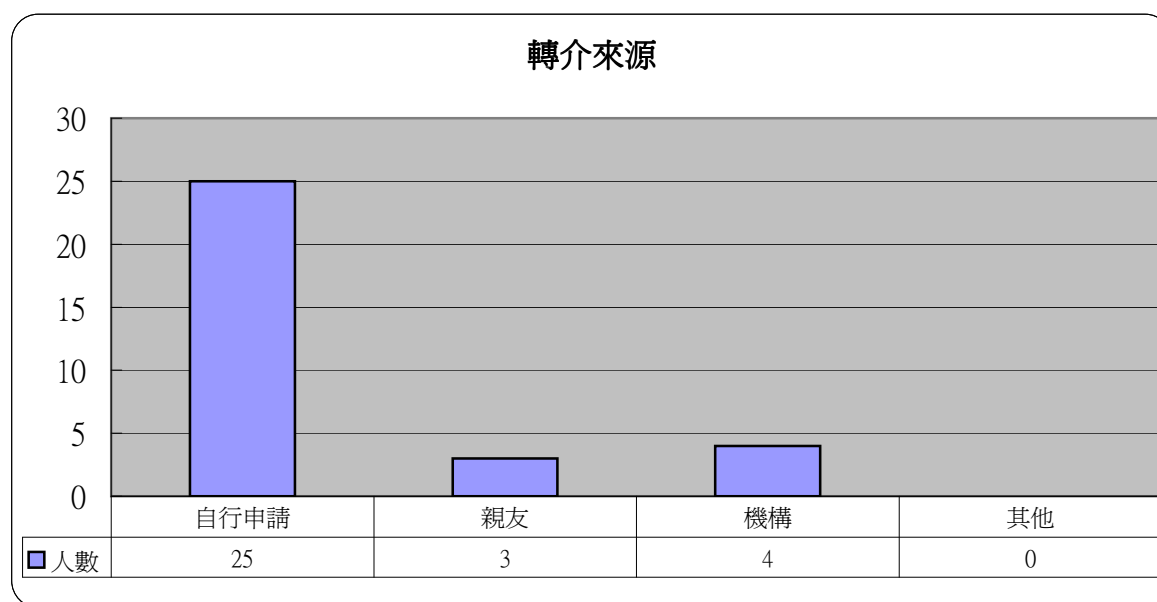
9 婚姻狀況

	人數	百分比
單身	5	15.6%
已婚	25	78.1%
鰥寡	0	0.0%
離婚	1	3.1%
分居	0	0.0%
同居	0	0.0%
再婚	1	3.1%
其他	0	0.0%
沒有資料	0	0.0%



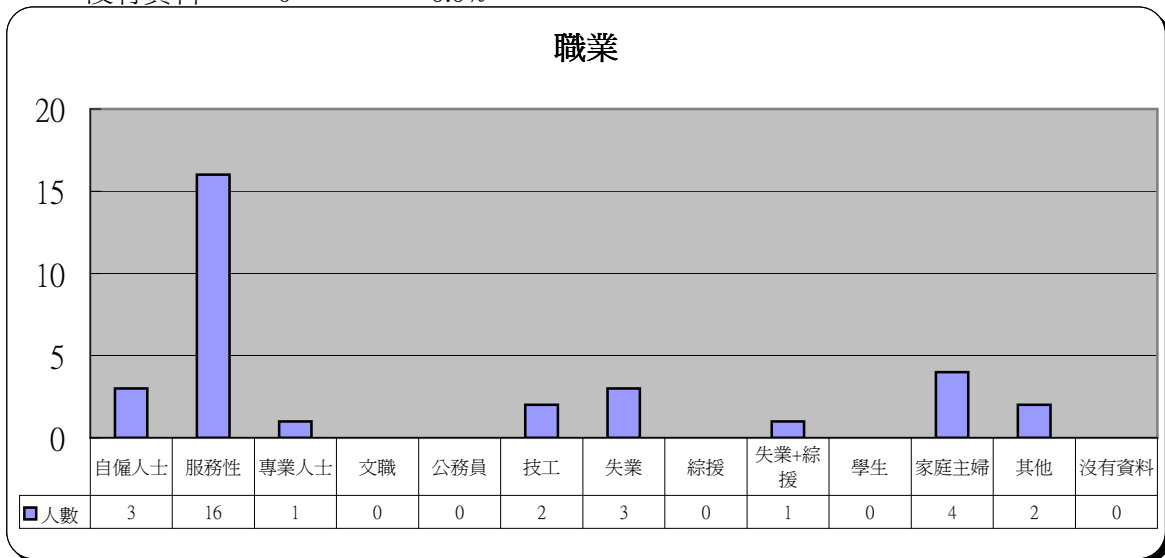
10 轉介來源

	人數	百分比
自行申請	25	78.1%
親友	3	9.4%
機構	4	12.5%
其他	0	0.0%



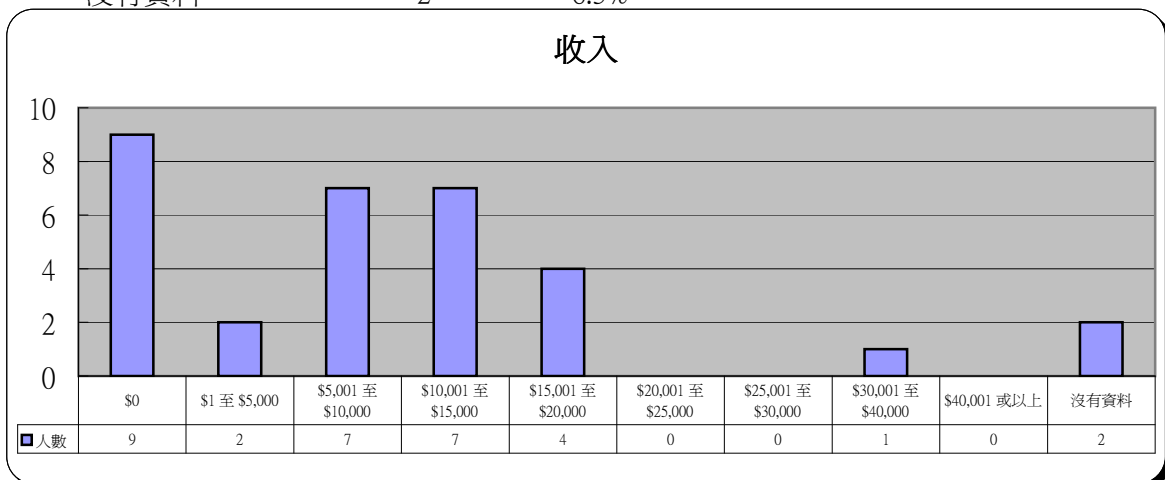
11 職業

	人數	百分比
自僱人士	3	9.4%
服務性	16	50.0%
專業人士	1	3.1%
文職	0	0.0%
公務員	0	0.0%
技工	2	6.3%
失業	3	9.4%
綜援	0	0.0%
失業+綜援	1	3.1%
學生	0	0.0%
家庭主婦	4	12.5%
其他	2	6.3%
沒有資料	0	0.0%



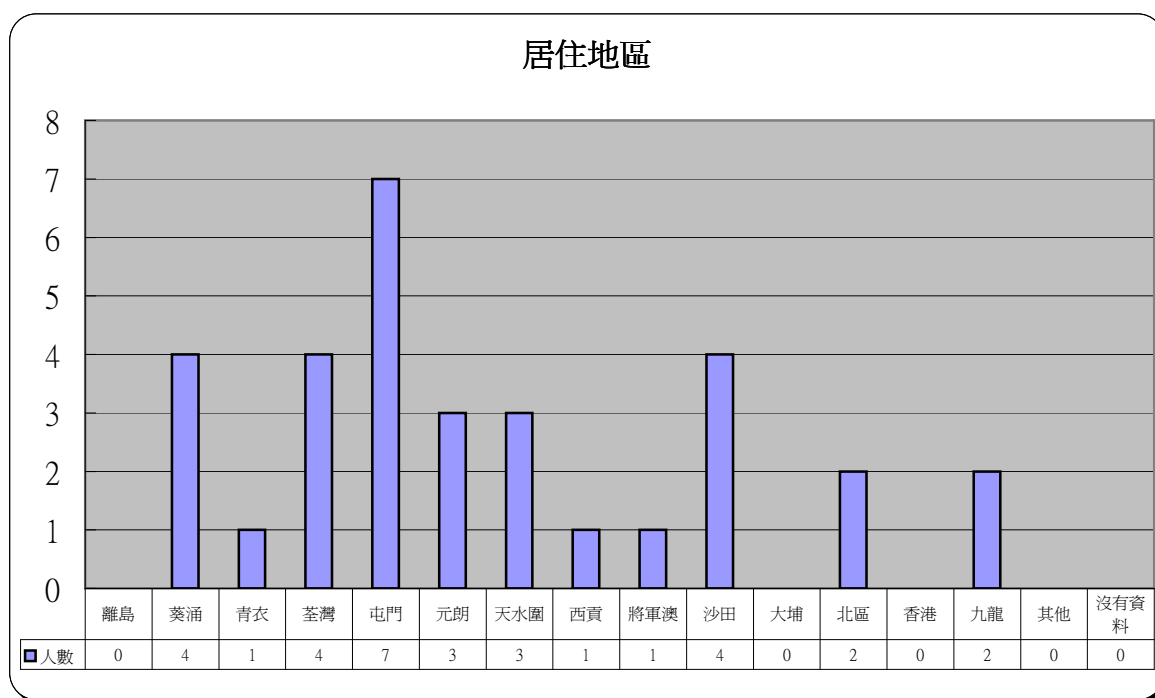
12 收入

	人數	百分比
\$0	9	28.1%
\$1 至 \$5,000	2	6.3%
\$5,001 至 \$10,000	7	21.9%
\$10,001 至 \$15,000	7	21.9%
\$15,001 至 \$20,000	4	12.5%
\$20,001 至 \$25,000	0	0.0%
\$25,001 至 \$30,000	0	0.0%
\$30,001 至 \$40,000	1	3.1%
\$40,001 或以上	0	0.0%
沒有資料	2	6.3%



13 居住地區

	人數	百分比		人數	百分比
離島	0	0.0%	將軍澳	1	3.1%
葵涌	4	12.5%	沙田	4	12.5%
青衣	1	3.1%	大埔	0	0.0%
荃灣	4	12.5%	北區	2	6.3%
屯門	7	21.9%	香港	0	0.0%
元朗	3	9.4%	九龍	2	6.3%
天水圍	3	9.4%	其他	0	0.0%
西貢	1	3.1%	沒有資料	0	0.0%



14 其他求助問題 (可選擇多項)

	人數	百分比
家庭問題	26	81.3%
工作	7	21.9%
精神健康	14	43.8%
財務及債務	29	90.6%

