

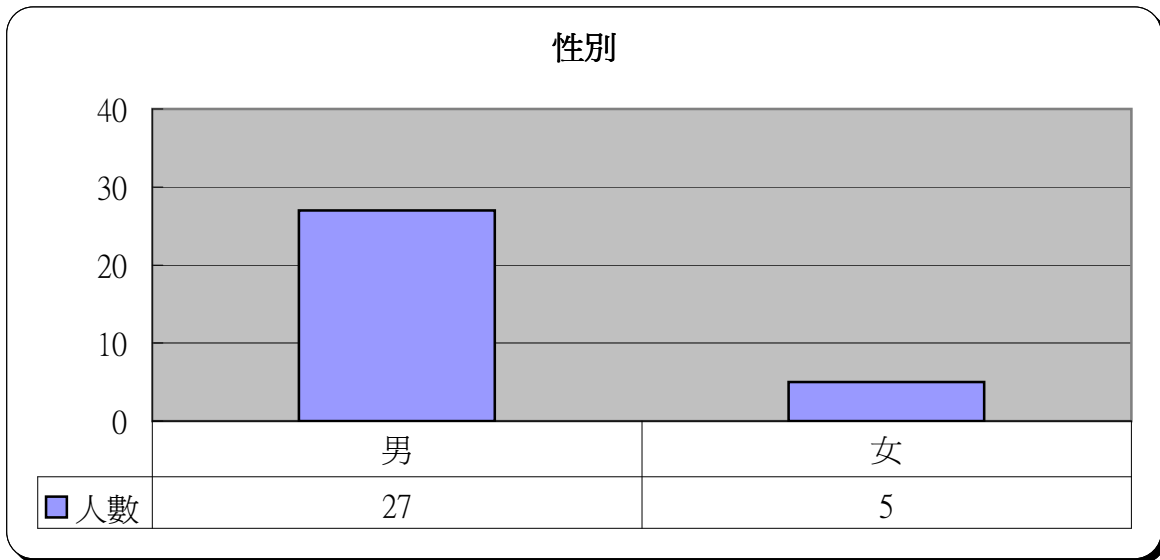
明愛展晴中心 問題賭徒個案資料統計



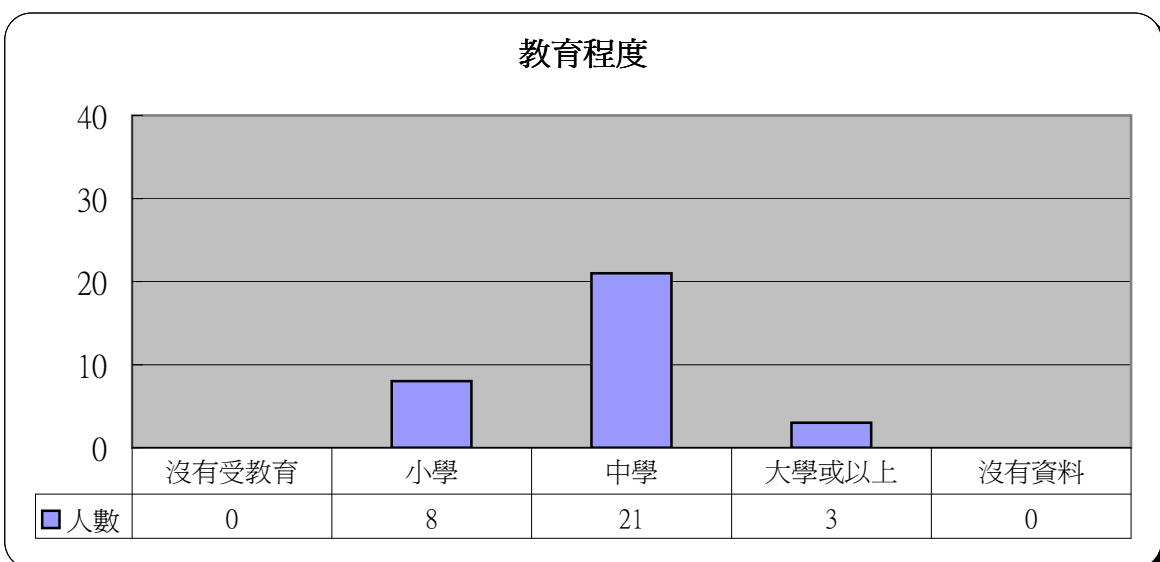
統計時期： 2006年10月

總個案數目： 32

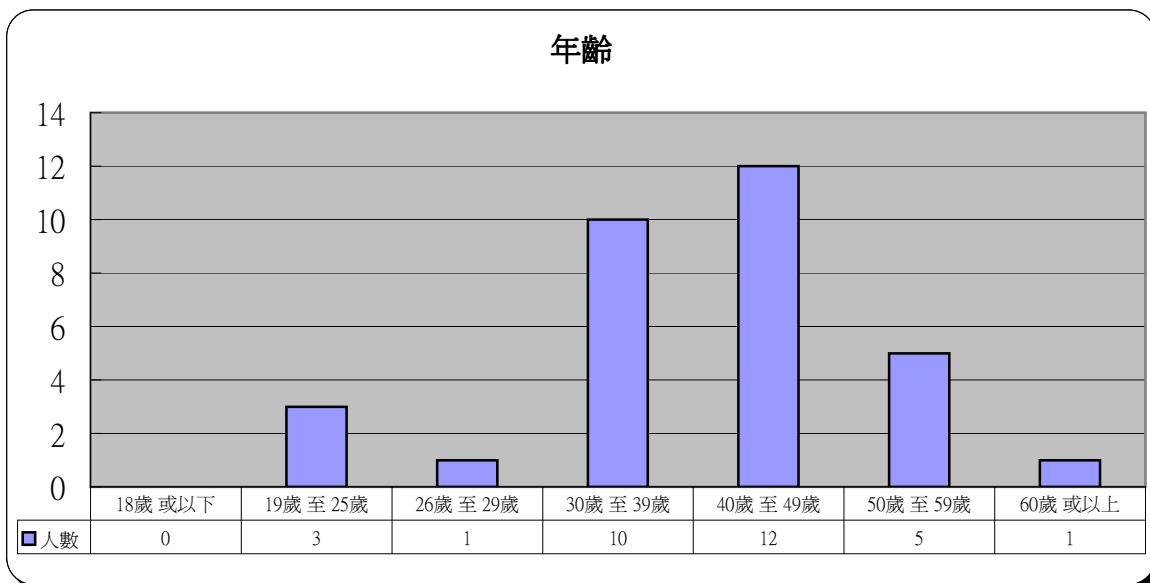
1	性別	人數	百分比
	男	27	84.4%
	女	5	15.6%



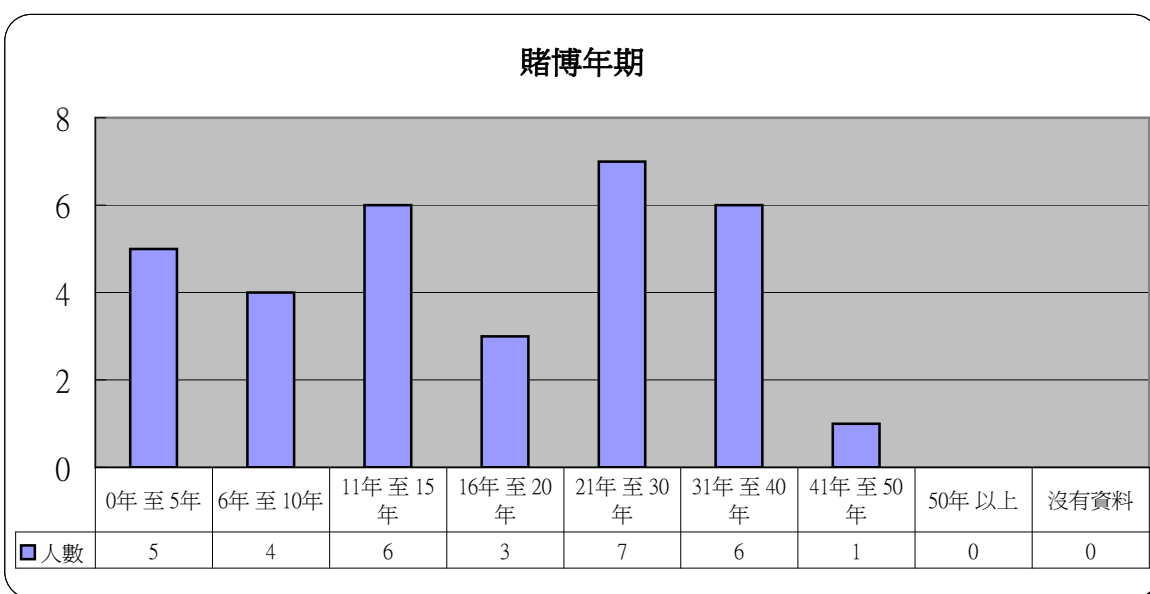
2	教育程度	人數	百分比
	沒有受教育	0	0.0%
	小學	8	25.0%
	中學	21	65.6%
	大學或以上	3	9.4%
	沒有資料	0	0.0%



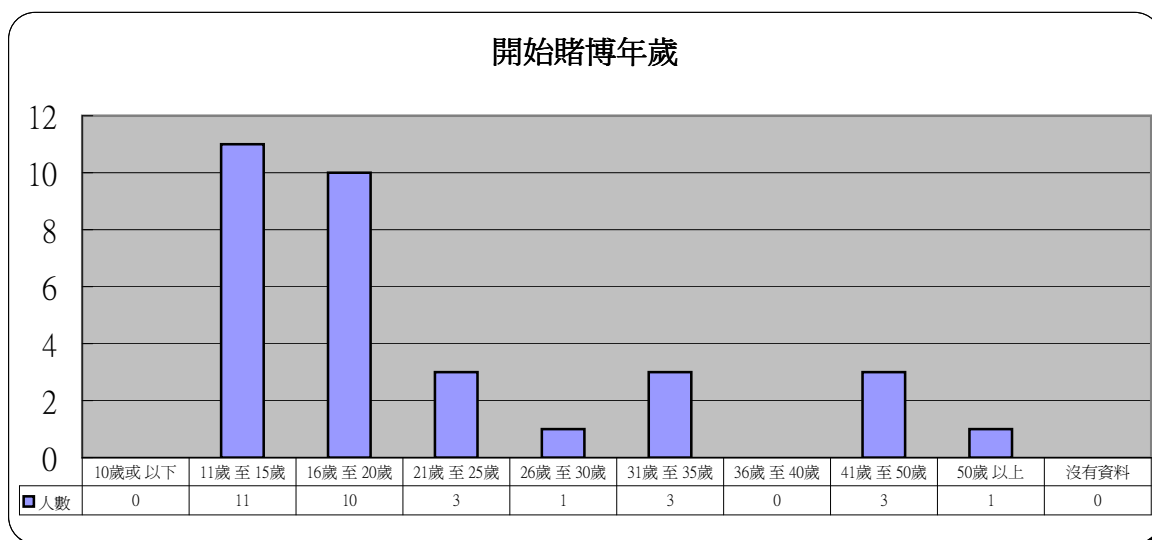
3 年齡	人數	百分比
18歲 或以下	0	0.0%
19歲 至 25歲	3	9.4%
26歲 至 29歲	1	3.1%
30歲 至 39歲	10	31.3%
40歲 至 49歲	12	37.5%
50歲 至 59歲	5	15.6%
60歲 或以上	1	3.1%



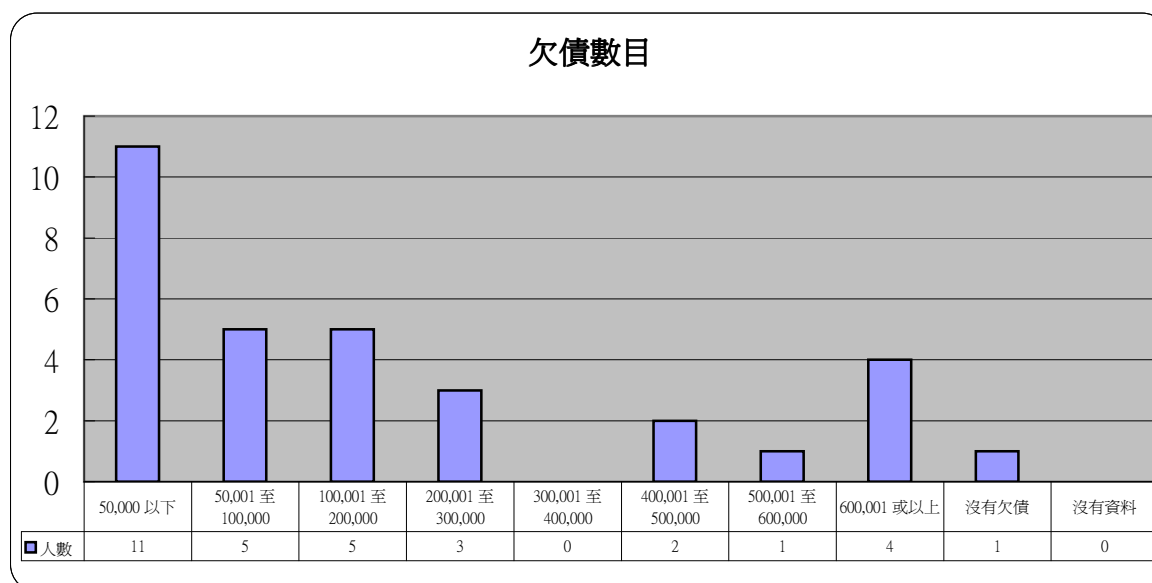
4 賭博年期	人數	百分比
0年 至 5年	5	15.6%
6年 至 10年	4	12.5%
11年 至 15年	6	18.8%
16年 至 20年	3	9.4%
21年 至 30年	7	21.8%
31年 至 40年	6	18.8%
41年 至 50年	1	3.1%
50年 以上	0	0.0%
沒有資料	0	0.0%



5 開始賭博年歲	人數	百分比
10歲或以下	0	0.0%
11歲至15歲	11	34.3%
16歲至20歲	10	31.3%
21歲至25歲	3	9.4%
26歲至30歲	1	3.1%
31歲至35歲	3	9.4%
36歲至40歲	0	0.0%
41歲至50歲	3	9.4%
50歲以上	1	3.1%
沒有資料	0	0.0%

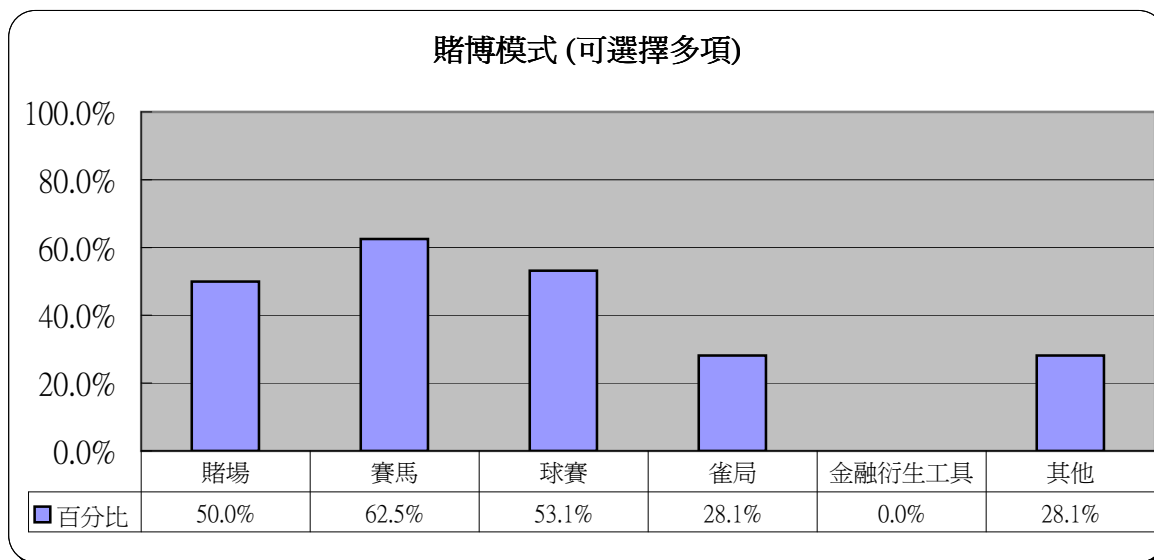


6 欠債數目	人數	百分比
50,000 以下	11	34.4%
50,001 至 100,000	5	15.6%
100,001 至 200,000	5	15.6%
200,001 至 300,000	3	9.4%
300,001 至 400,000	0	0.0%
400,001 至 500,000	2	6.3%
500,001 至 600,000	1	3.1%
600,001 或以上	4	12.5%
沒有欠債	1	3.1%
沒有資料	0	0.0%



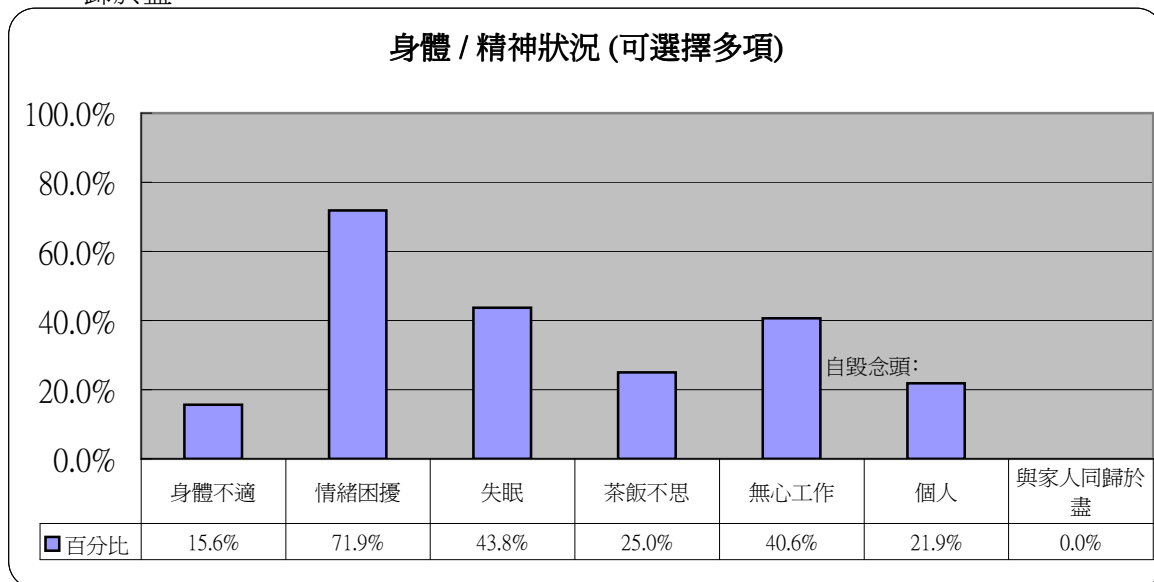
7 賭博模式 (可選擇多項)

	人數	百分比
賭場	16	50.0%
賽馬	20	62.5%
球賽	17	53.1%
雀局	9	28.1%
金融衍生工具	0	0.0%
其他	9	28.1%



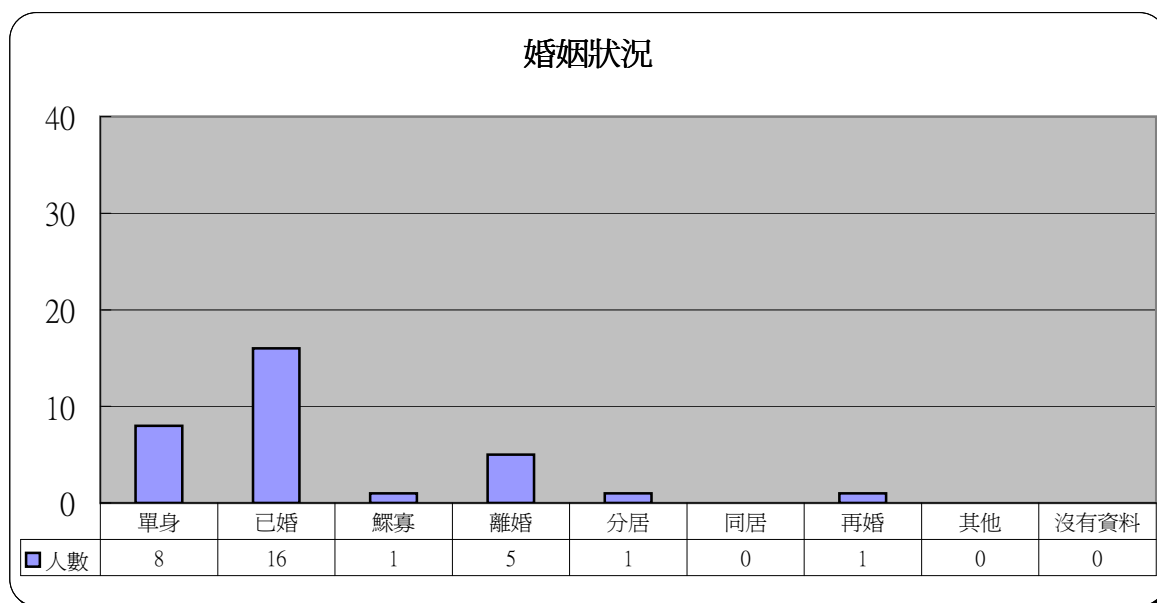
8 身體 / 精神狀況 (可選擇多項)

	人數	百分比
身體不適	5	15.6%
情緒困擾	23	71.9%
失眠	14	43.8%
茶飯不思	8	25.0%
無心工作	13	40.6%
自毀念頭：		
個人	7	21.9%
與家人同	0	0.0%
歸於盡		



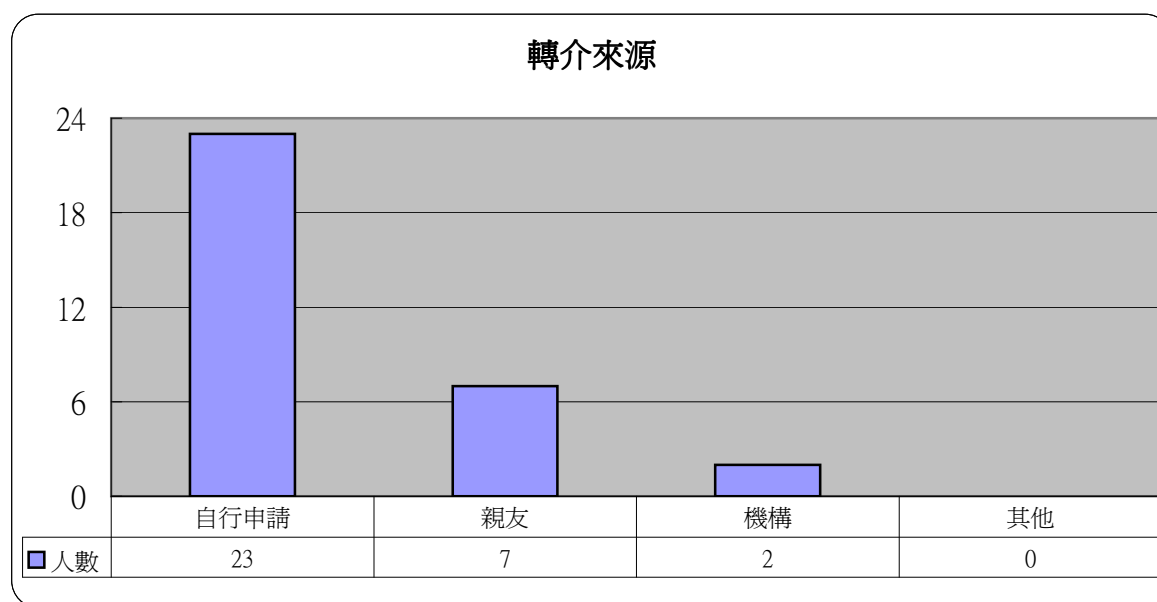
9 婚姻狀況

	人數	百分比
單身	8	25.0%
已婚	16	50.0%
鰥寡	1	3.1%
離婚	5	15.7%
分居	1	3.1%
同居	0	0.0%
再婚	1	3.1%
其他	0	0.0%
沒有資料	0	0.0%



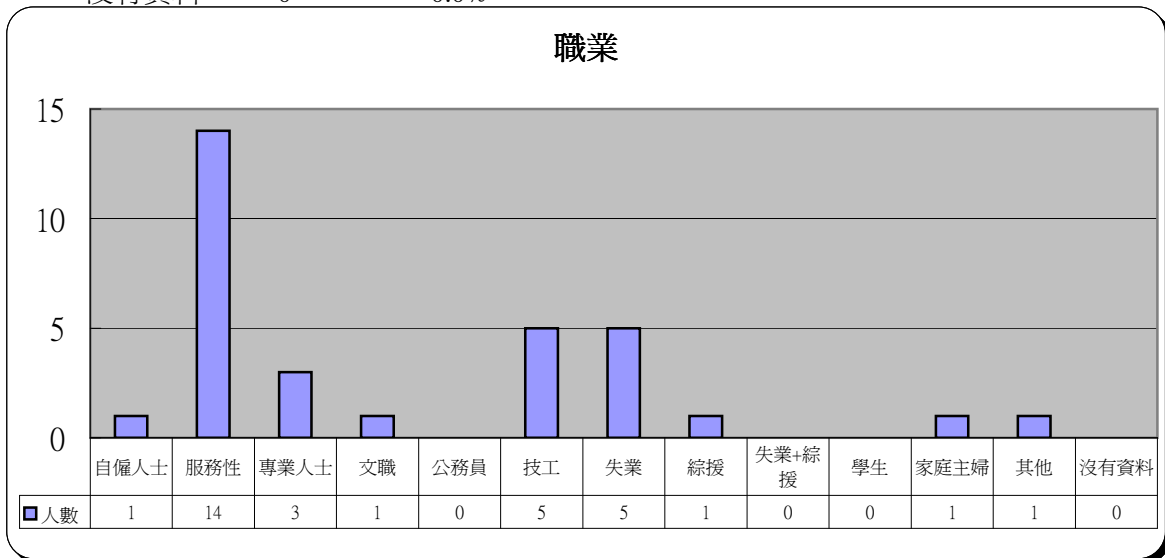
10 轉介來源

	人數	百分比
自行申請	23	71.8%
親友	7	21.9%
機構	2	6.3%
其他	0	0.0%



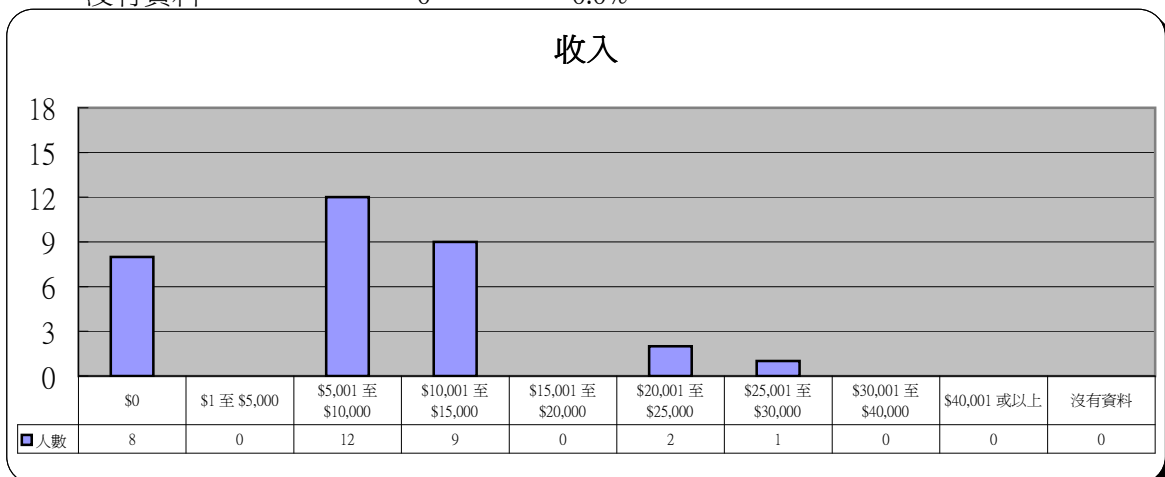
11 職業

	人數	百分比
自僱人士	1	3.1%
服務性	14	43.9%
專業人士	3	9.4%
文職	1	3.1%
公務員	0	0.0%
技工	5	15.6%
失業	5	15.6%
綜援	1	3.1%
失業+綜援	0	0.0%
學生	0	0.0%
家庭主婦	1	3.1%
其他	1	3.1%
沒有資料	0	0.0%



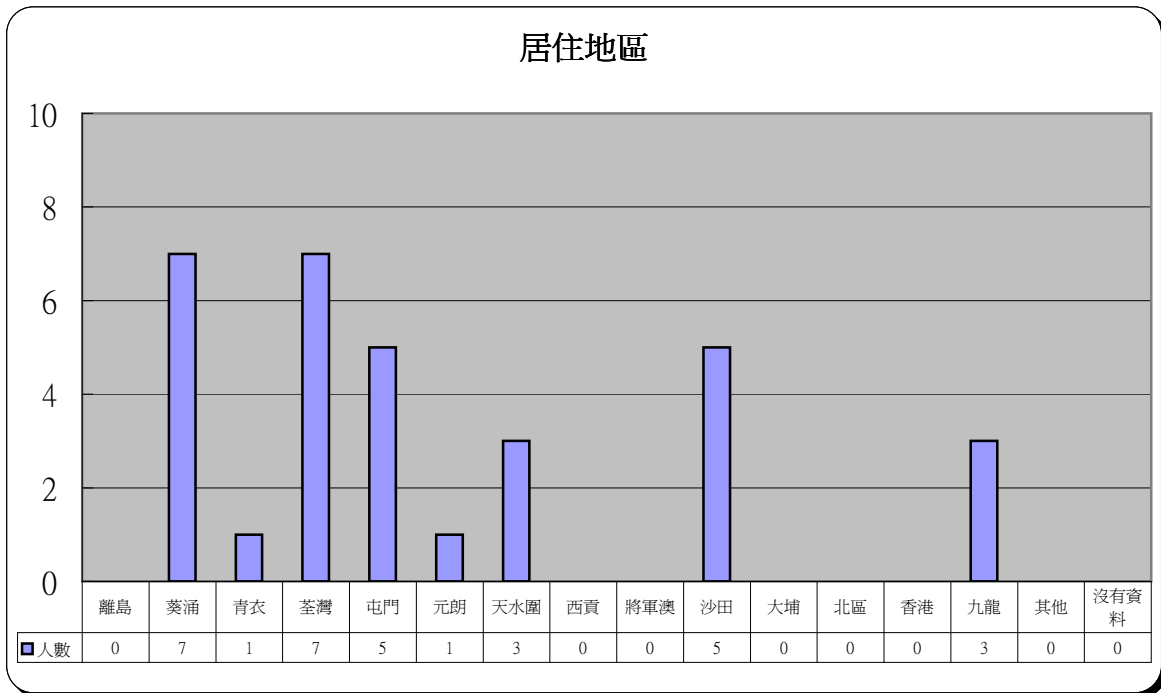
12 收入

	人數	百分比
\$0	8	25.0%
\$1 至 \$5,000	0	0.0%
\$5,001 至 \$10,000	12	37.5%
\$10,001 至 \$15,000	9	28.1%
\$15,001 至 \$20,000	0	0.0%
\$20,001 至 \$25,000	2	6.3%
\$25,001 至 \$30,000	1	3.1%
\$30,001 至 \$40,000	0	0.0%
\$40,001 或以上	0	0.0%
沒有資料	0	0.0%



13 居住地區

	人數	百分比		人數	百分比
離島	0	0.0%	將軍澳	0	0.0%
葵涌	7	21.9%	沙田	5	15.6%
青衣	1	3.1%	大埔	0	0.0%
荃灣	7	21.9%	北區	0	0.0%
屯門	5	15.6%	香港	0	0.0%
元朗	1	3.1%	九龍	3	9.4%
天水圍	3	9.4%	其他	0	0.0%
西貢	0	0.0%	沒有資料	0	0.0%



14 其他求助問題 (可選擇多項)

	人數	百分比
家庭問題	21	65.6%
工作	14	43.8%
精神健康	19	59.4%
財務及債務	28	87.5%

