

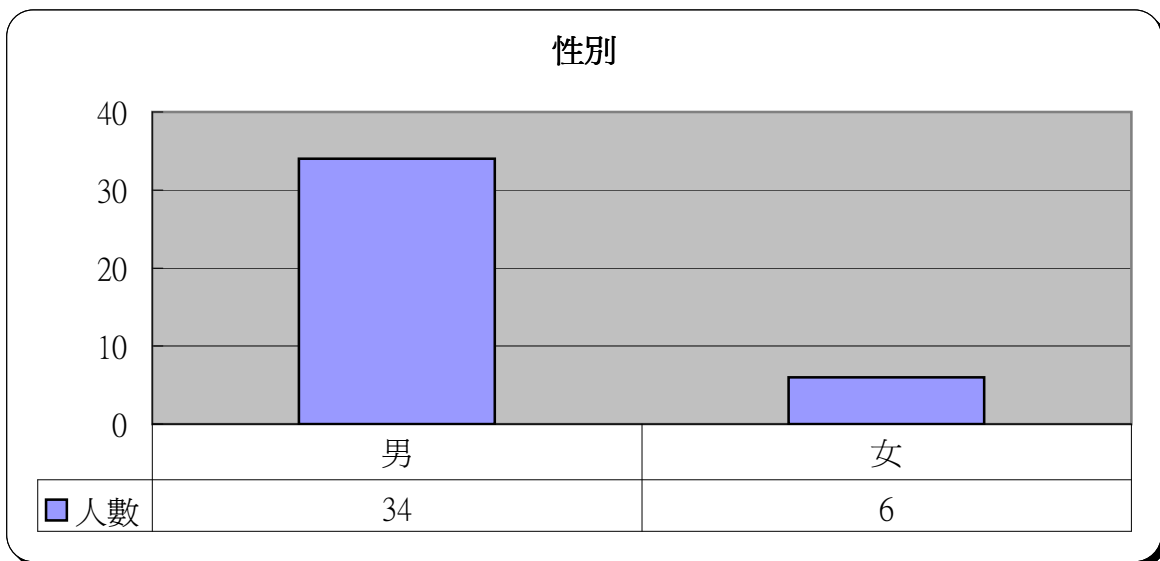
明愛展晴中心 問題賭徒個案資料統計



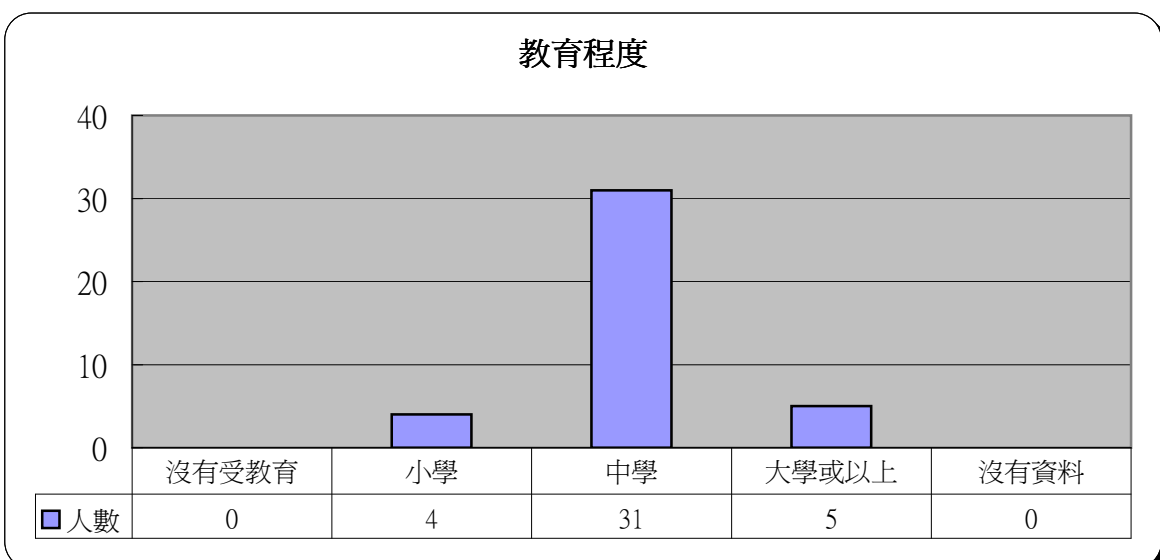
統計時期： 2006年11月

總個案數目： 40

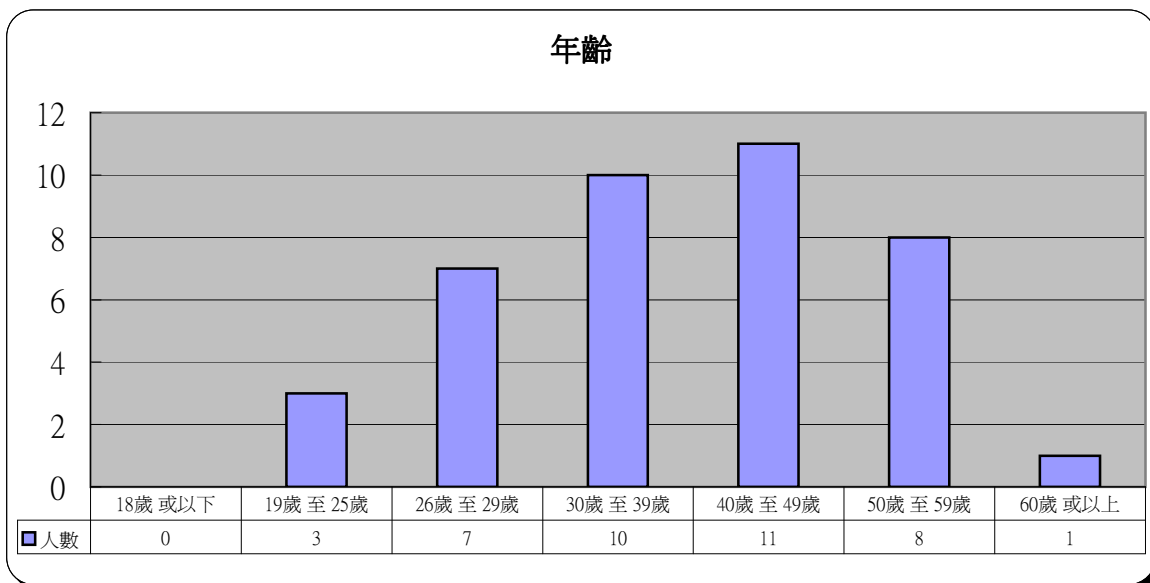
1	性別	人數	百分比
	男	34	85.0%
	女	6	15.0%



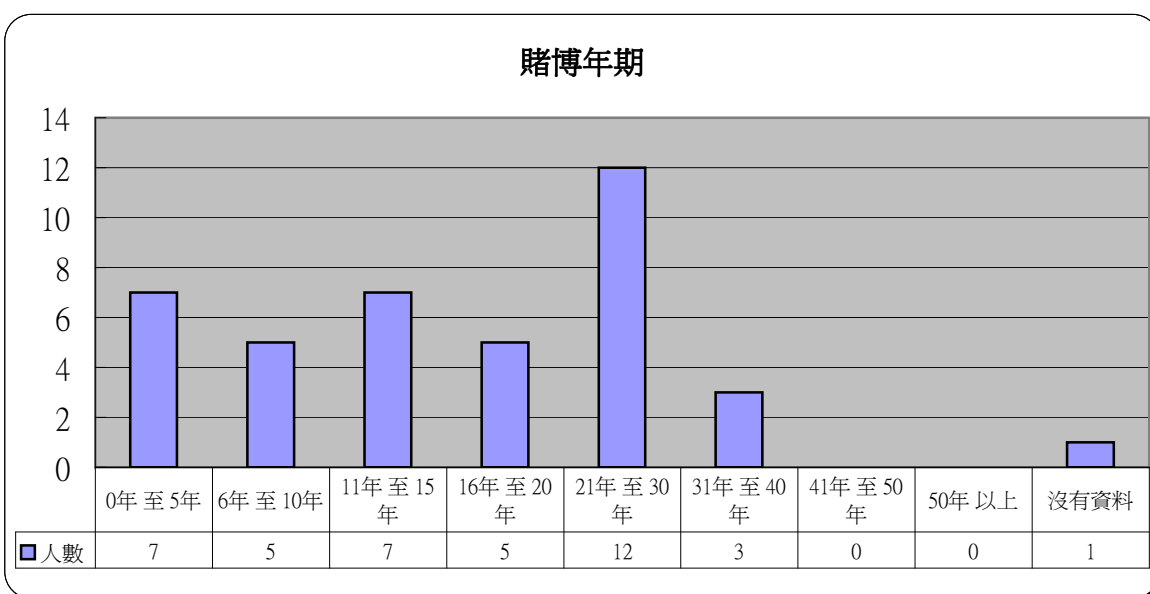
2	教育程度	人數	百分比
	沒有受教育	0	0.0%
	小學	4	10.0%
	中學	31	77.5%
	大學或以上	5	12.5%
	沒有資料	0	0.0%



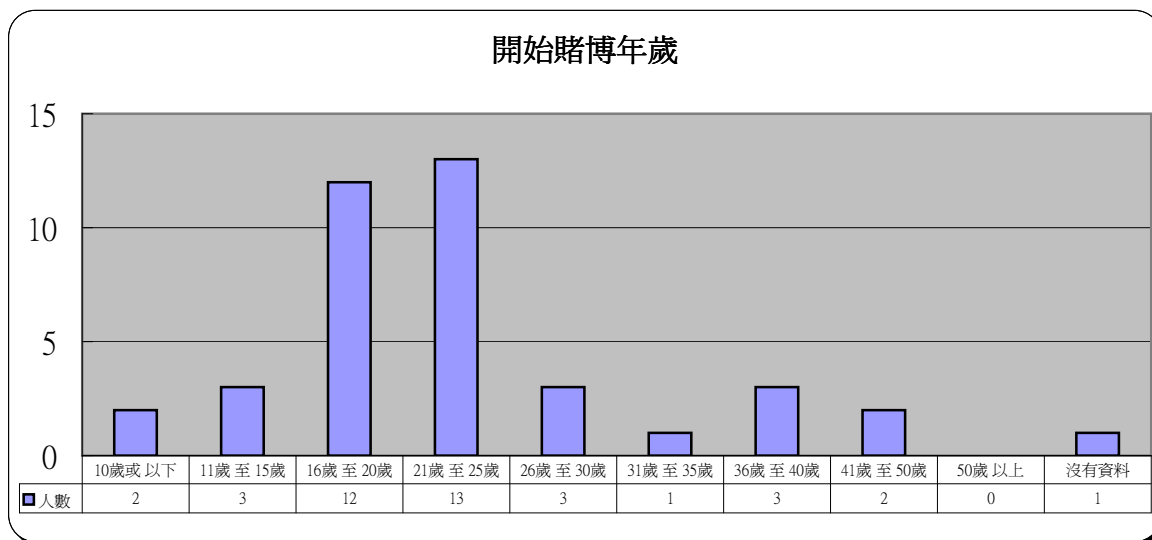
3 年齡	人數	百分比
18歲 或以下	0	0.0%
19歲 至 25歲	3	7.5%
26歲 至 29歲	7	17.5%
30歲 至 39歲	10	25.0%
40歲 至 49歲	11	27.5%
50歲 至 59歲	8	20.0%
60歲 或以上	1	2.5%



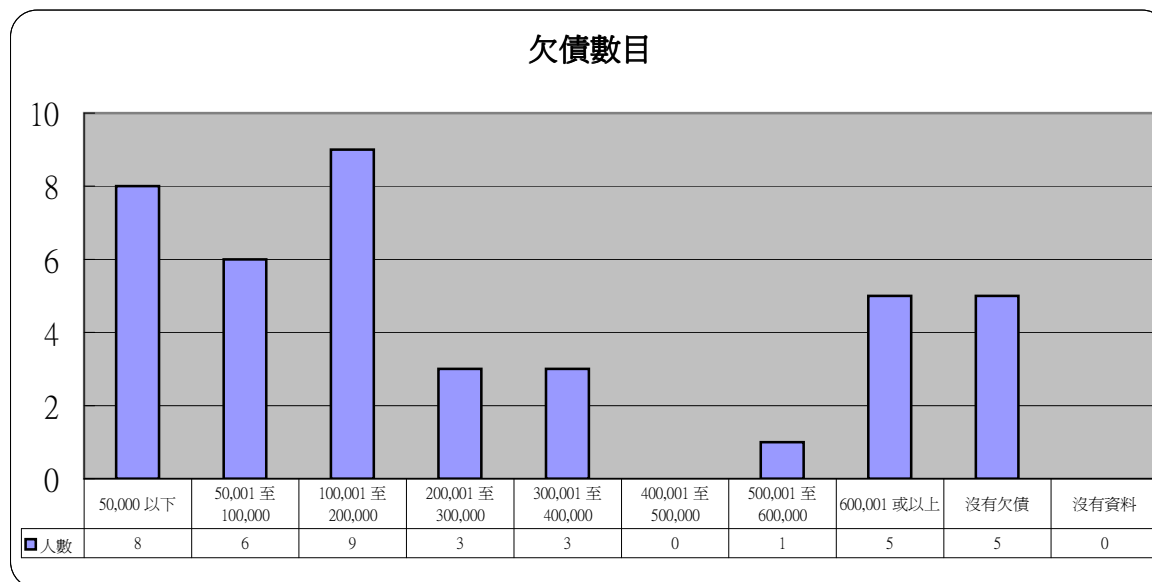
4 賭博年期	人數	百分比
0年 至 5年	7	17.5%
6年 至 10年	5	12.5%
11年 至 15年	7	17.5%
16年 至 20年	5	12.5%
21年 至 30年	12	30.0%
31年 至 40年	3	7.5%
41年 至 50年	0	0.0%
50年 以上	0	0.0%
沒有資料	1	2.5%



5 開始賭博年歲	人數	百分比
10歲或以下	2	5.0%
11歲至15歲	3	7.5%
16歲至20歲	12	30.0%
21歲至25歲	13	32.5%
26歲至30歲	3	7.5%
31歲至35歲	1	2.5%
36歲至40歲	3	7.5%
41歲至50歲	2	5.0%
50歲以上	0	0.0%
沒有資料	1	2.5%

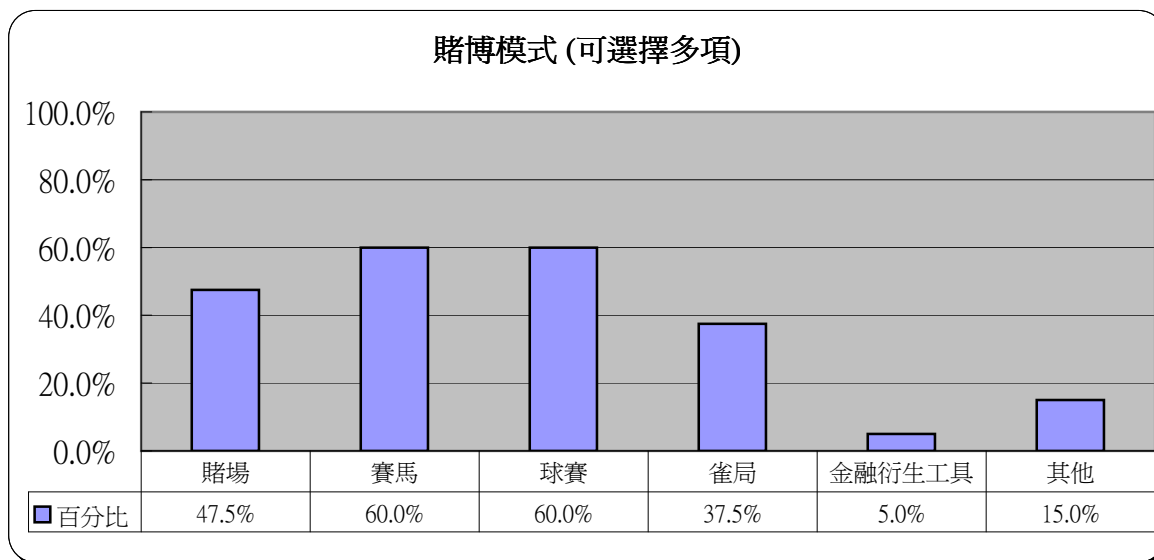


6 欠債數目	人數	百分比
50,000 以下	8	20.0%
50,001 至 100,000	6	15.0%
100,001 至 200,000	9	22.5%
200,001 至 300,000	3	7.5%
300,001 至 400,000	3	7.5%
400,001 至 500,000	0	0.0%
500,001 至 600,000	1	2.5%
600,001 或以上	5	12.5%
沒有欠債	5	12.5%
沒有資料	0	0.0%



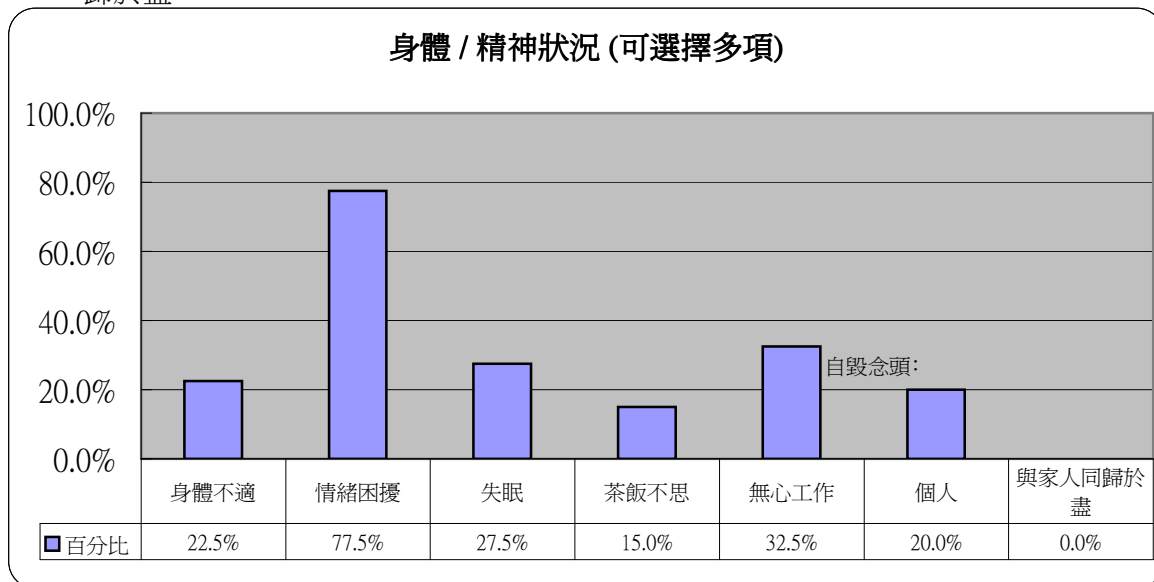
7 賭博模式 (可選擇多項)

	人數	百分比
賭場	19	47.5%
賽馬	24	60.0%
球賽	24	60.0%
雀局	15	37.5%
金融衍生工具	2	5.0%
其他	6	15.0%



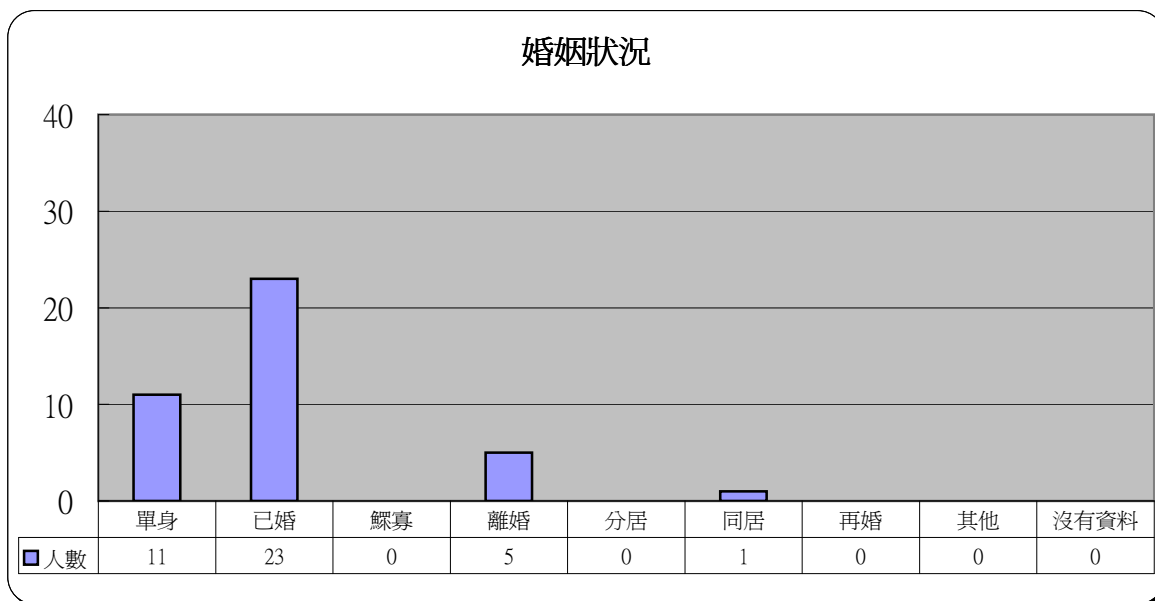
8 身體 / 精神狀況 (可選擇多項)

	人數	百分比
身體不適	9	22.5%
情緒困擾	31	77.5%
失眠	11	27.5%
茶飯不思	6	15.0%
無心工作	13	32.5%
自毀念頭：		
個人	8	20.0%
與家人同	0	0.0%
歸於盡		



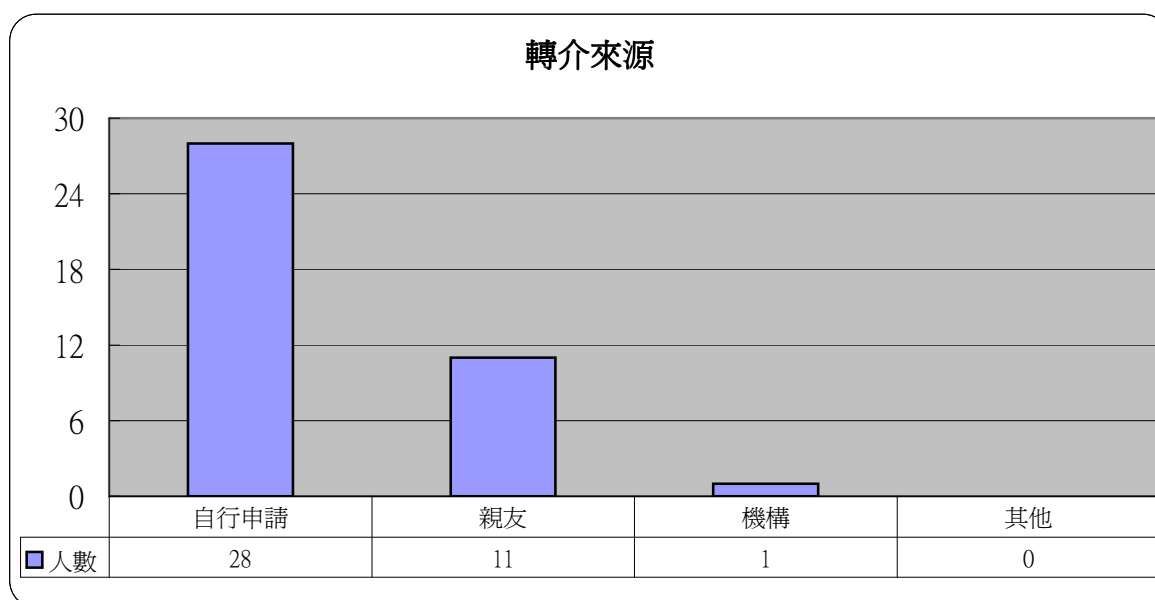
9 婚姻狀況

	人數	百分比
單身	11	27.5%
已婚	23	57.5%
鰥寡	0	0.0%
離婚	5	12.5%
分居	0	0.0%
同居	1	2.5%
再婚	0	0.0%
其他	0	0.0%
沒有資料	0	0.0%



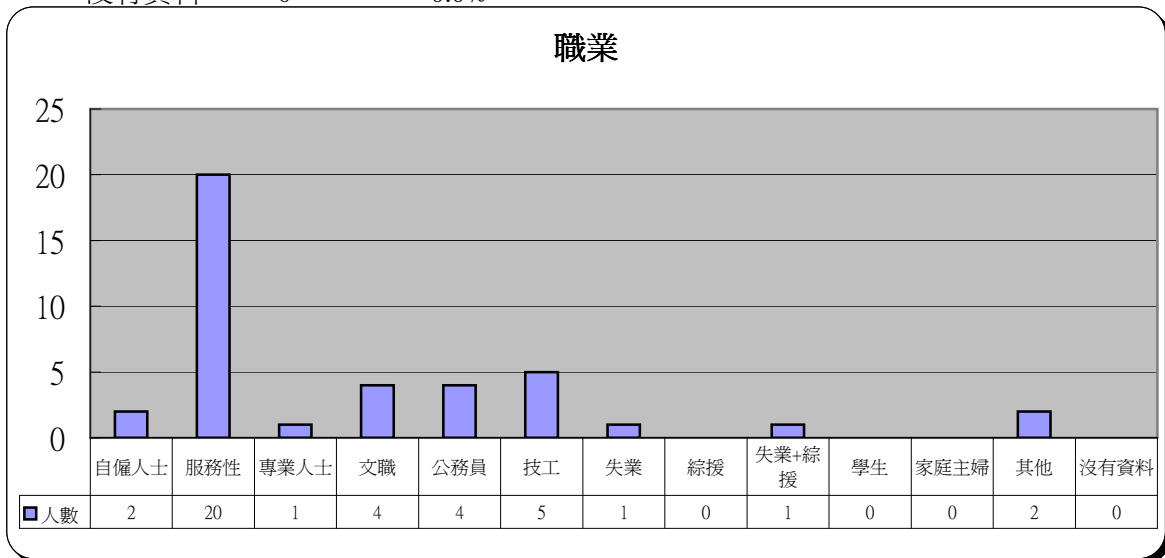
10 轉介來源

	人數	百分比
自行申請	28	70.0%
親友	11	27.5%
機構	1	2.5%
其他	0	0.0%



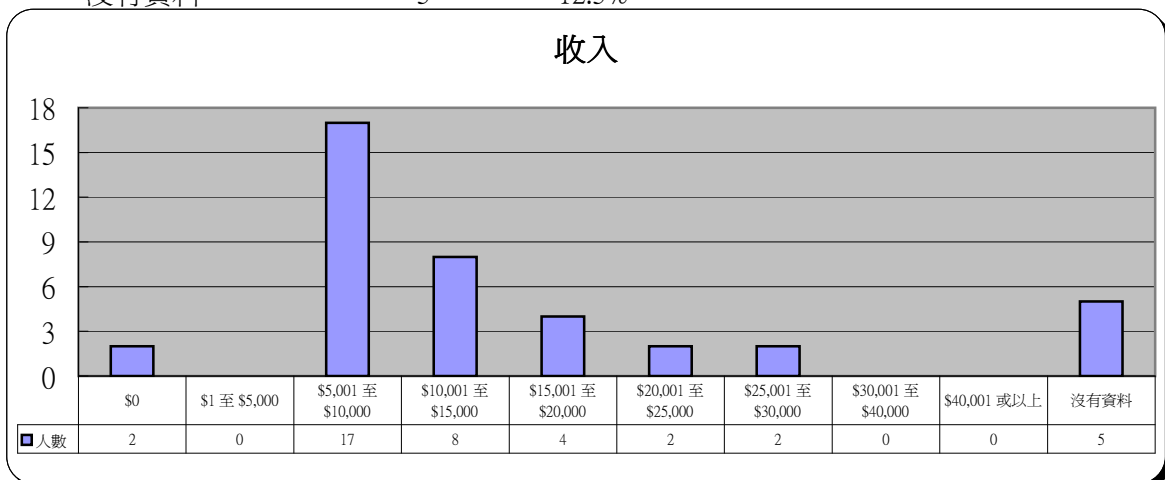
11 職業

	人數	百分比
自僱人士	2	5.0%
服務性	20	50.0%
專業人士	1	2.5%
文職	4	10.0%
公務員	4	10.0%
技工	5	12.5%
失業	1	2.5%
綜援	0	0.0%
失業+綜援	1	2.5%
學生	0	0.0%
家庭主婦	0	0.0%
其他	2	5.0%
沒有資料	0	0.0%



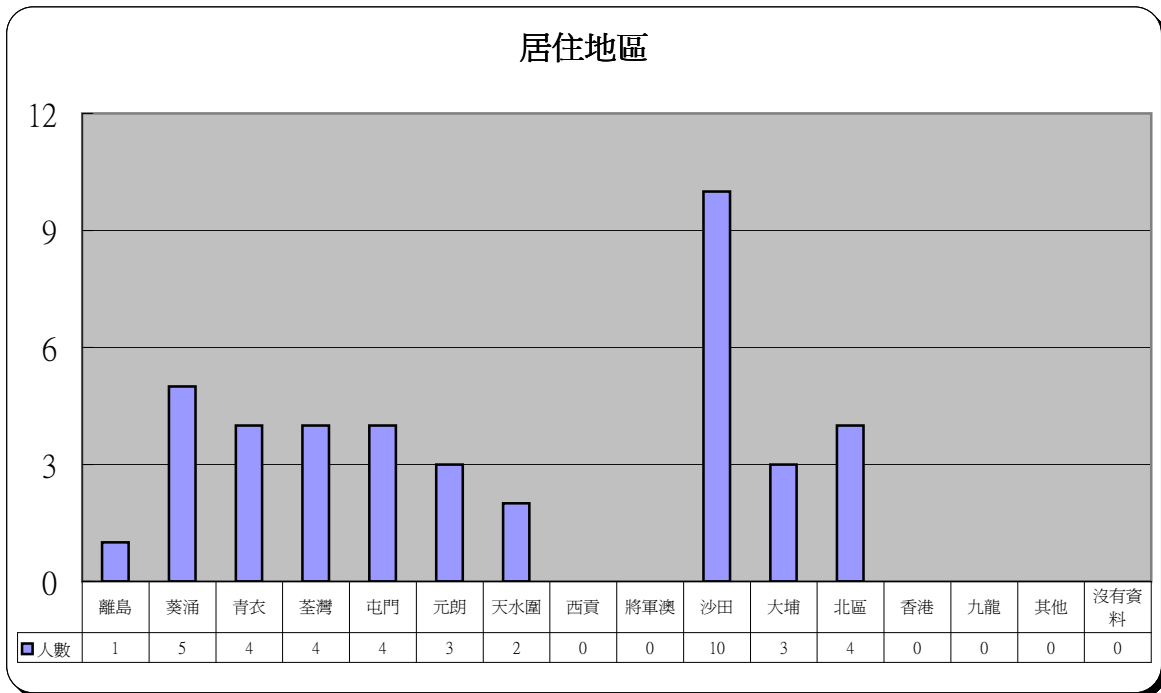
12 收入

	人數	百分比
\$0	2	5.0%
\$1 至 \$5,000	0	0.0%
\$5,001 至 \$10,000	17	42.5%
\$10,001 至 \$15,000	8	20.0%
\$15,001 至 \$20,000	4	10.0%
\$20,001 至 \$25,000	2	5.0%
\$25,001 至 \$30,000	2	5.0%
\$30,001 至 \$40,000	0	0.0%
\$40,001 或以上	0	0.0%
沒有資料	5	12.5%



13 居住地區

	人數	百分比		人數	百分比
離島	1	2.5%	將軍澳	0	0.0%
葵涌	5	12.5%	沙田	10	25.0%
青衣	4	10.0%	大埔	3	7.5%
荃灣	4	10.0%	北區	4	10.0%
屯門	4	10.0%	香港	0	0.0%
元朗	3	7.5%	九龍	0	0.0%
天水圍	2	5.0%	其他	0	0.0%
西貢	0	0.0%	沒有資料	0	0.0%



14 其他求助問題 (可選擇多項)

	人數	百分比
家庭問題	27	67.5%
工作	9	22.5%
精神健康	21	52.5%
財務及債務	35	87.5%

