

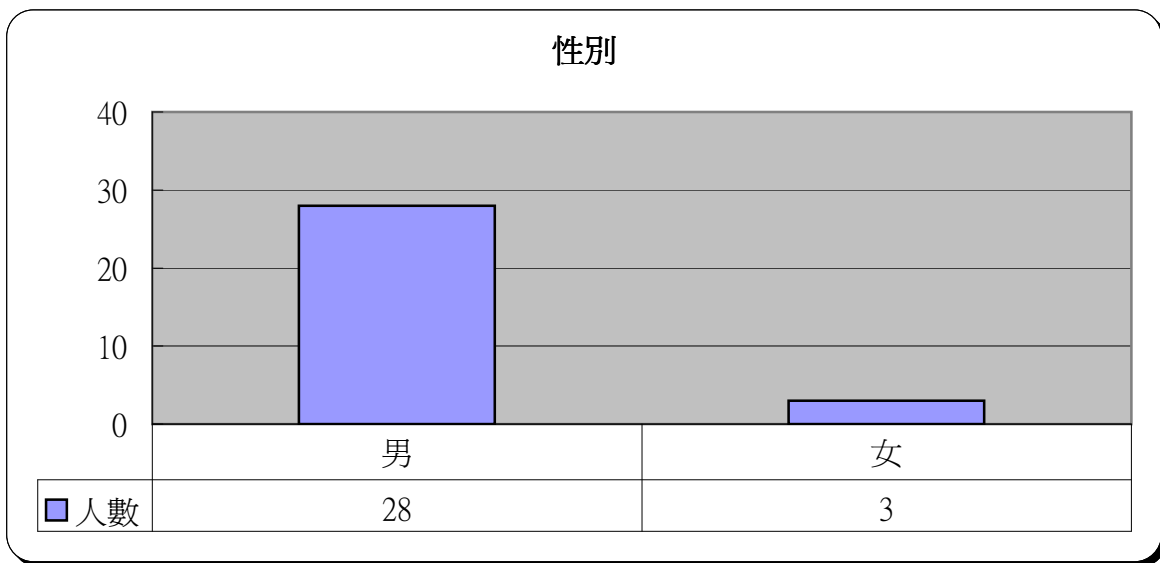
明愛展晴中心 問題賭徒個案資料統計



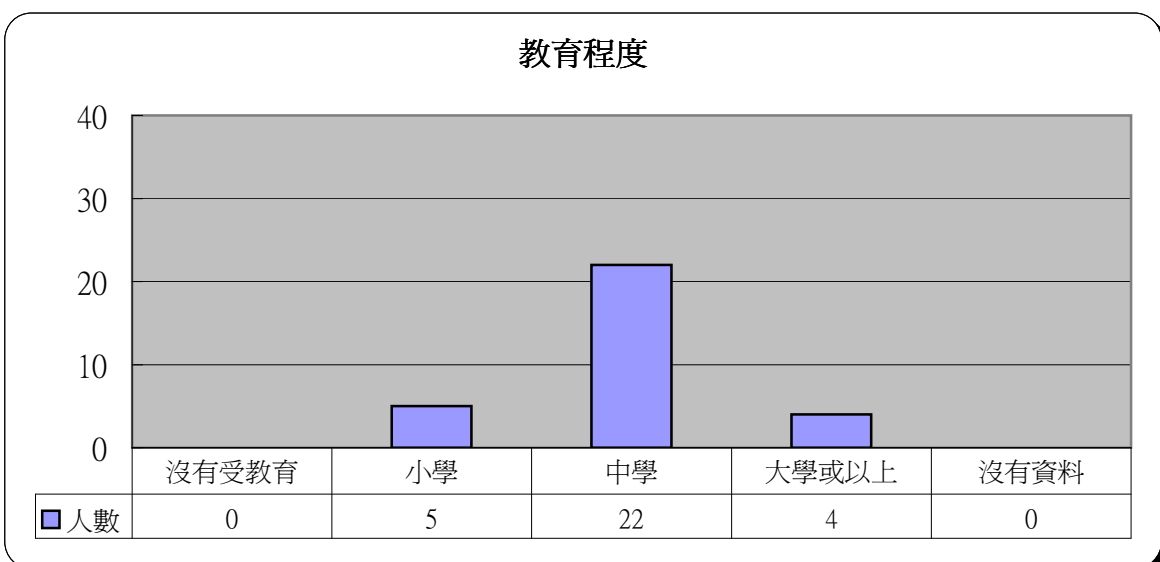
統計時期： 2006年12月

總個案數目： 31

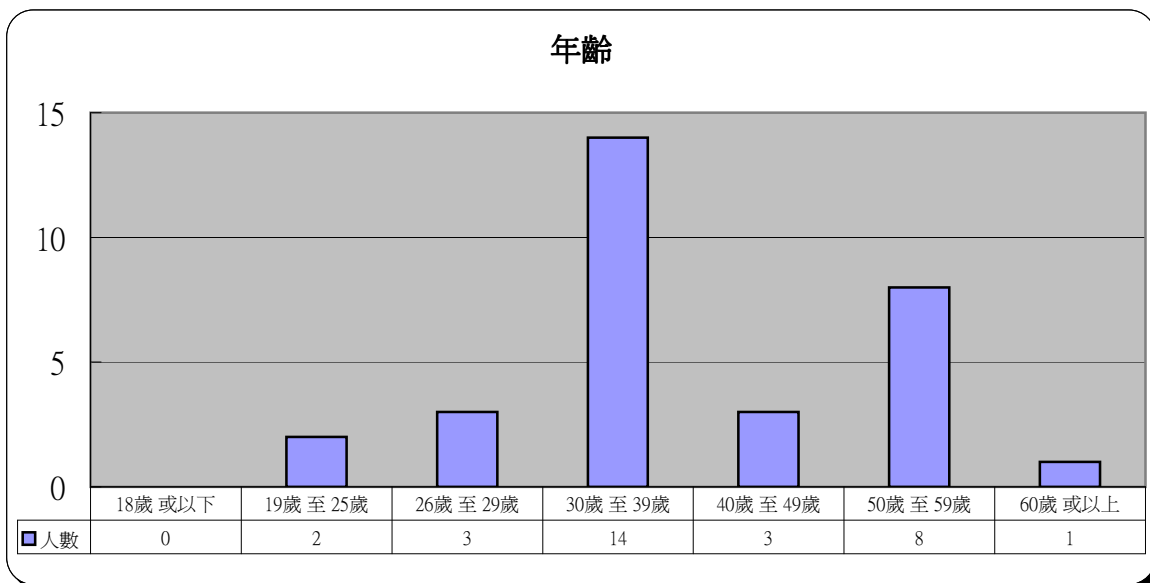
1	性別	人數	百分比
	男	28	90.3%
	女	3	9.7%



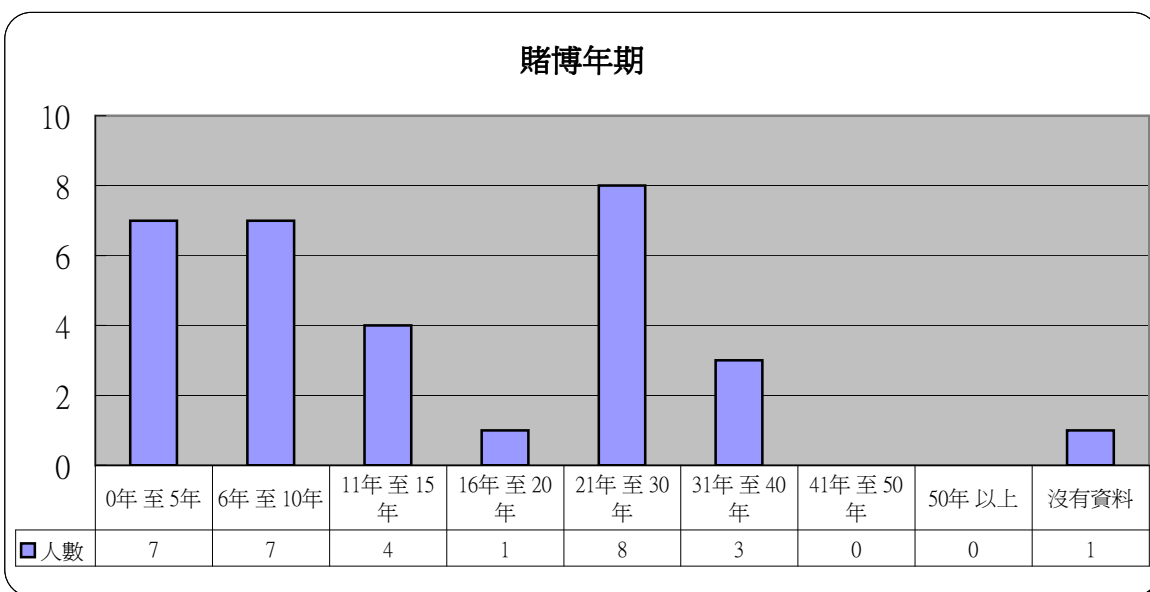
2	教育程度	人數	百分比
	沒有受教育	0	0.0%
	小學	5	16.1%
	中學	22	71.0%
	大學或以上	4	12.9%
	沒有資料	0	0.0%



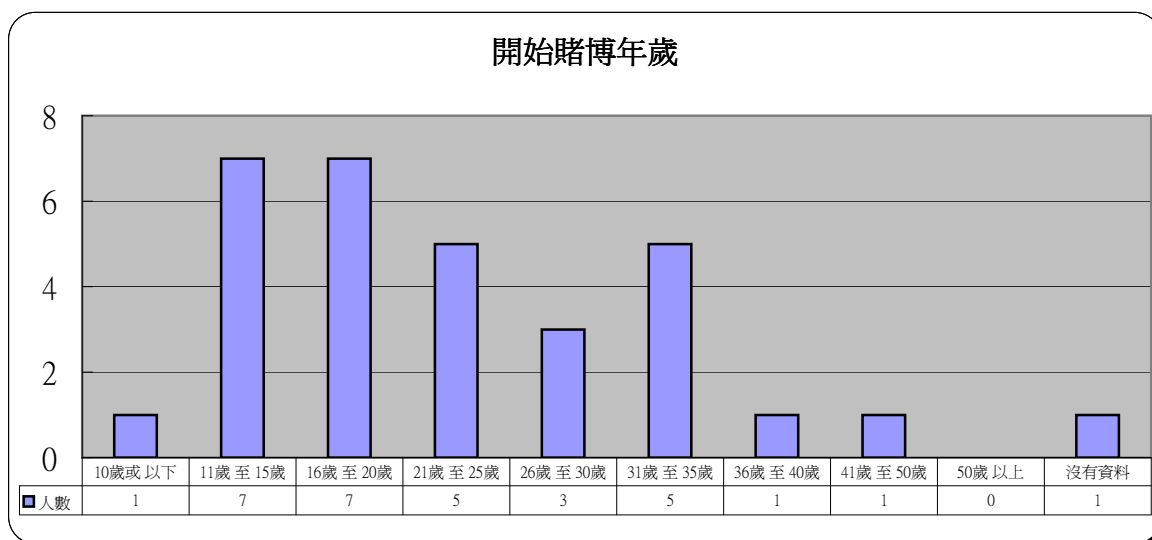
3 年齡	人數	百分比
18歲 或以下	0	0.0%
19歲 至 25歲	2	6.5%
26歲 至 29歲	3	9.7%
30歲 至 39歲	14	45.2%
40歲 至 49歲	3	9.7%
50歲 至 59歲	8	25.8%
60歲 或以上	1	3.2%



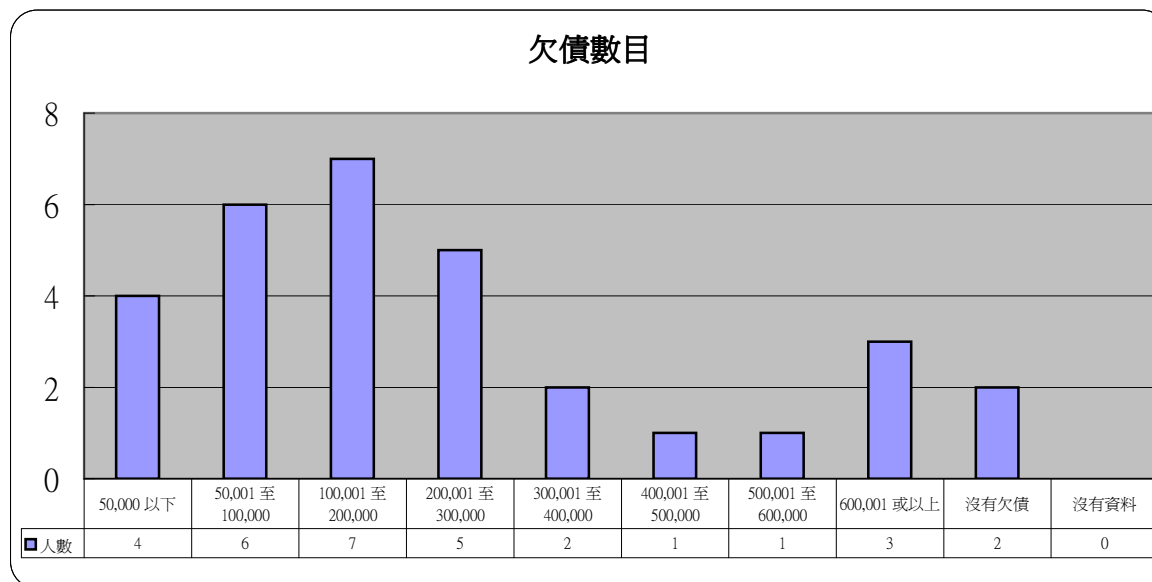
4 賭博年期	人數	百分比
0年 至 5年	7	22.6%
6年 至 10年	7	22.6%
11年 至 15年	4	12.9%
16年 至 20年	1	3.2%
21年 至 30年	8	25.8%
31年 至 40年	3	9.7%
41年 至 50年	0	0.0%
50年 以上	0	0.0%
沒有資料	1	3.2%



5 開始賭博年歲	人數	百分比
10歲或以下	1	3.2%
11歲至15歲	7	22.6%
16歲至20歲	7	22.6%
21歲至25歲	5	16.1%
26歲至30歲	3	9.7%
31歲至35歲	5	16.1%
36歲至40歲	1	3.2%
41歲至50歲	1	3.2%
50歲以上	0	0.0%
沒有資料	1	3.2%

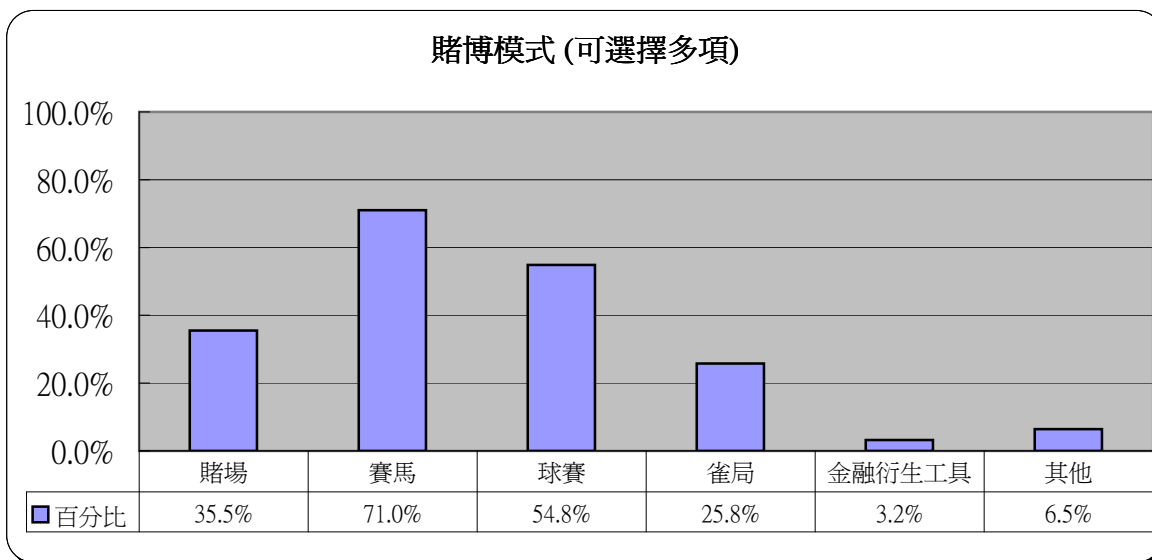


6 欠債數目	人數	百分比
50,000 以下	4	12.9%
50,001 至 100,000	6	19.4%
100,001 至 200,000	7	22.6%
200,001 至 300,000	5	16.1%
300,001 至 400,000	2	6.5%
400,001 至 500,000	1	3.2%
500,001 至 600,000	1	3.2%
600,001 或以上	3	9.7%
沒有欠債	2	6.5%
沒有資料	0	0.0%



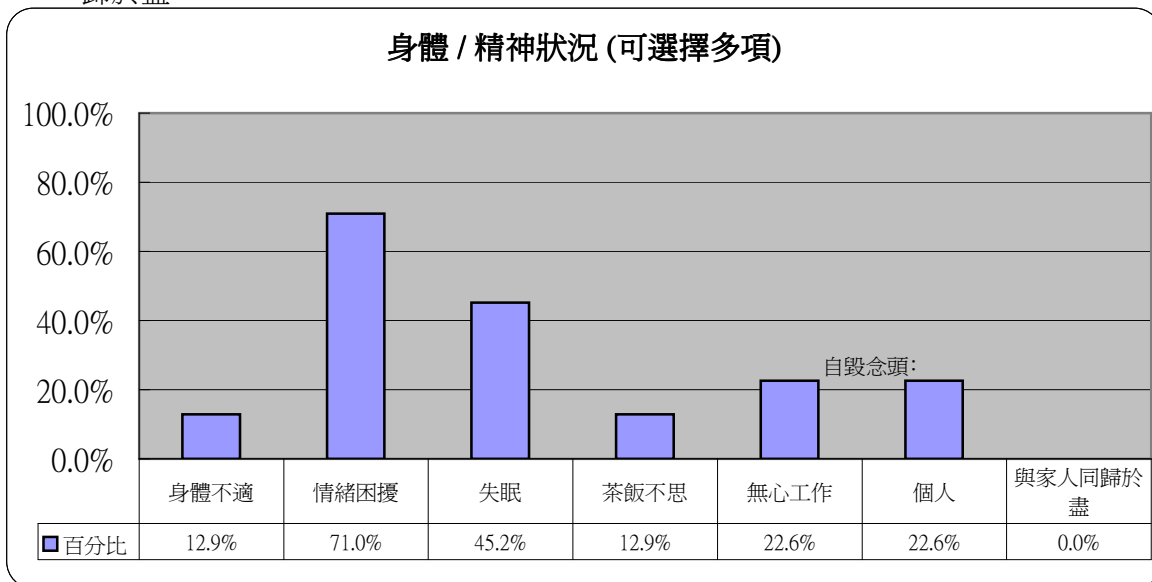
7 賭博模式 (可選擇多項)

	人數	百分比
賭場	11	35.5%
賽馬	22	71.0%
球賽	17	54.8%
雀局	8	25.8%
金融衍生工具	1	3.2%
其他	2	6.5%



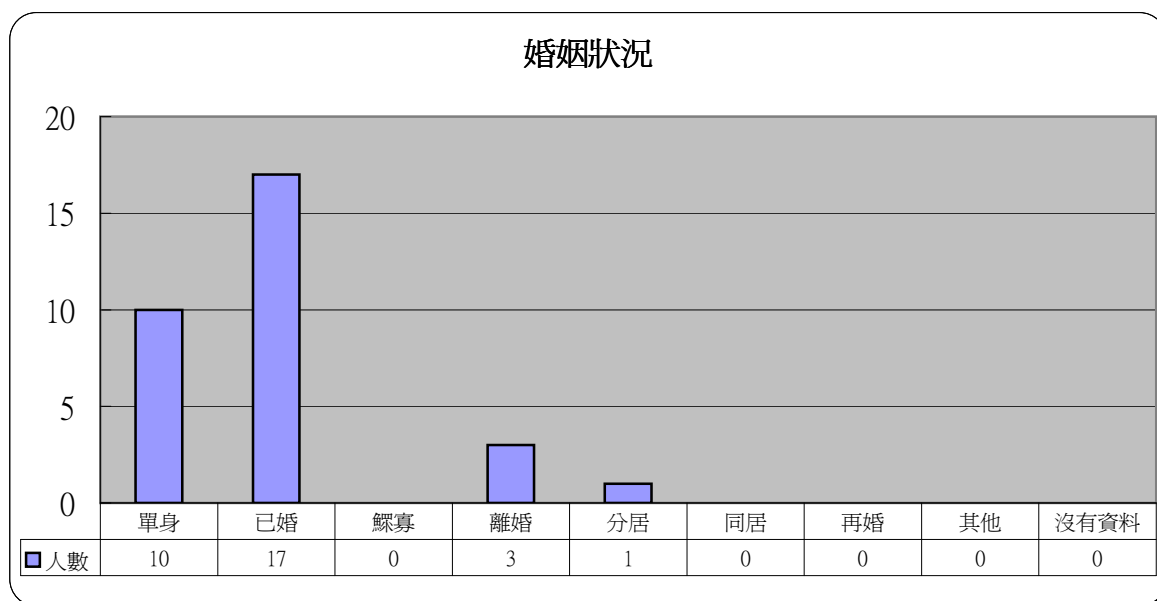
8 身體 / 精神狀況 (可選擇多項)

	人數	百分比
身體不適	4	12.9%
情緒困擾	22	71.0%
失眠	14	45.2%
茶飯不思	4	12.9%
無心工作	7	22.6%
自毀念頭：		
個人	7	22.6%
與家人同	0	0.0%
歸於盡		



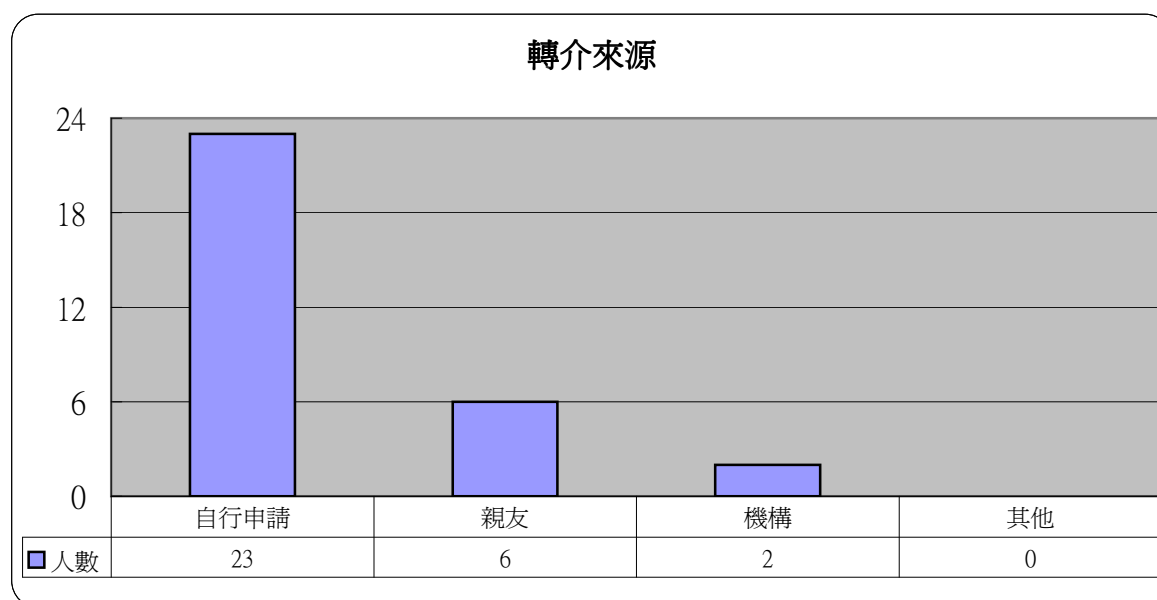
9 婚姻狀況

	人數	百分比
單身	10	32.3%
已婚	17	54.8%
鰥寡	0	0.0%
離婚	3	9.7%
分居	1	3.2%
同居	0	0.0%
再婚	0	0.0%
其他	0	0.0%
沒有資料	0	0.0%



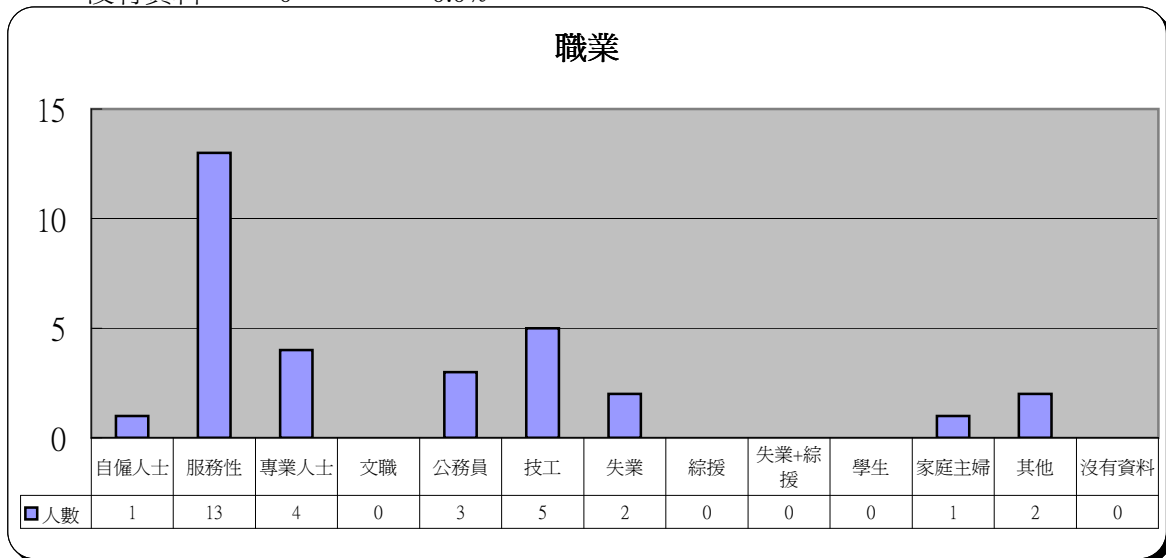
10 轉介來源

	人數	百分比
自行申請	23	74.2%
親友	6	19.4%
機構	2	6.5%
其他	0	0.0%



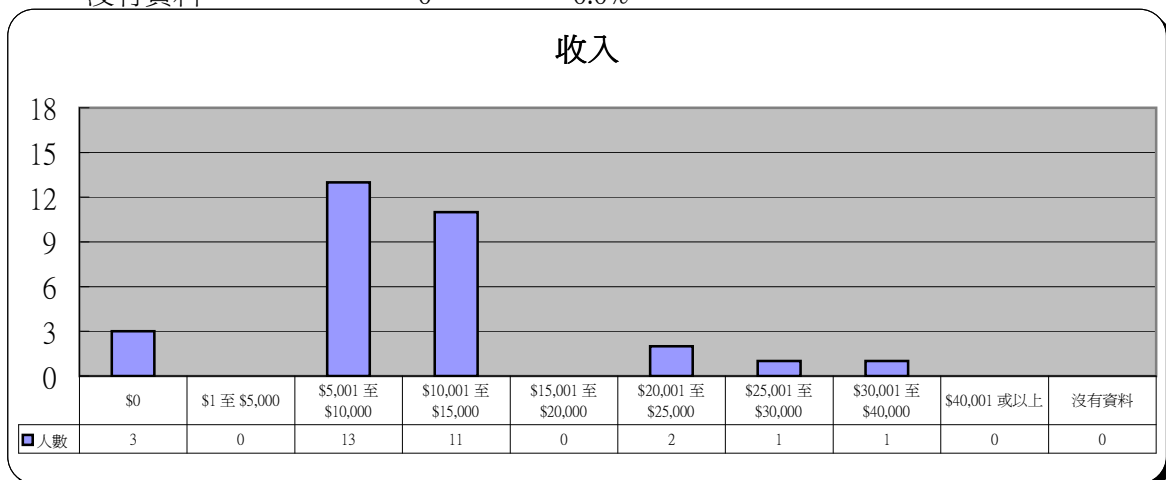
11 職業

	人數	百分比
自僱人士	1	3.2%
服務性	13	41.9%
專業人士	4	12.9%
文職	0	0.0%
公務員	3	9.7%
技工	5	16.1%
失業	2	6.5%
綜援	0	0.0%
失業+綜援	0	0.0%
學生	0	0.0%
家庭主婦	1	3.2%
其他	2	6.5%
沒有資料	0	0.0%



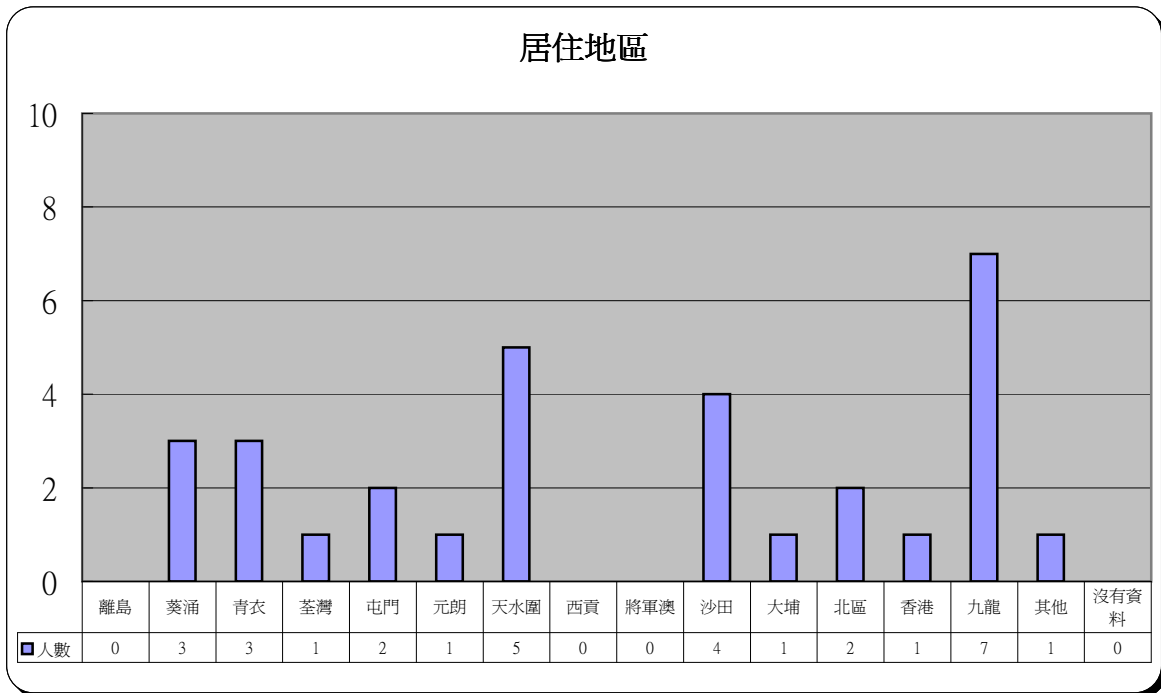
12 收入

	人數	百分比
\$0	3	9.7%
\$1 至 \$5,000	0	0.0%
\$5,001 至 \$10,000	13	41.9%
\$10,001 至 \$15,000	11	35.5%
\$15,001 至 \$20,000	0	0.0%
\$20,001 至 \$25,000	2	6.5%
\$25,001 至 \$30,000	1	3.2%
\$30,001 至 \$40,000	1	3.2%
\$40,001 或以上	0	0.0%
沒有資料	0	0.0%



13 居住地區

	人數	百分比		人數	百分比
離島	0	0.0%	將軍澳	0	0.0%
葵涌	3	9.7%	沙田	4	12.9%
青衣	3	9.7%	大埔	1	3.2%
荃灣	1	3.2%	北區	2	6.5%
屯門	2	6.5%	香港	1	3.2%
元朗	1	3.2%	九龍	7	22.6%
天水圍	5	16.1%	其他	1	3.2%
西貢	0	0.0%	沒有資料	0	0.0%



14 其他求助問題 (可選擇多項)

	人數	百分比
家庭問題	23	74.2%
工作	9	29.0%
精神健康	11	35.5%
財務及債務	28	90.3%

