

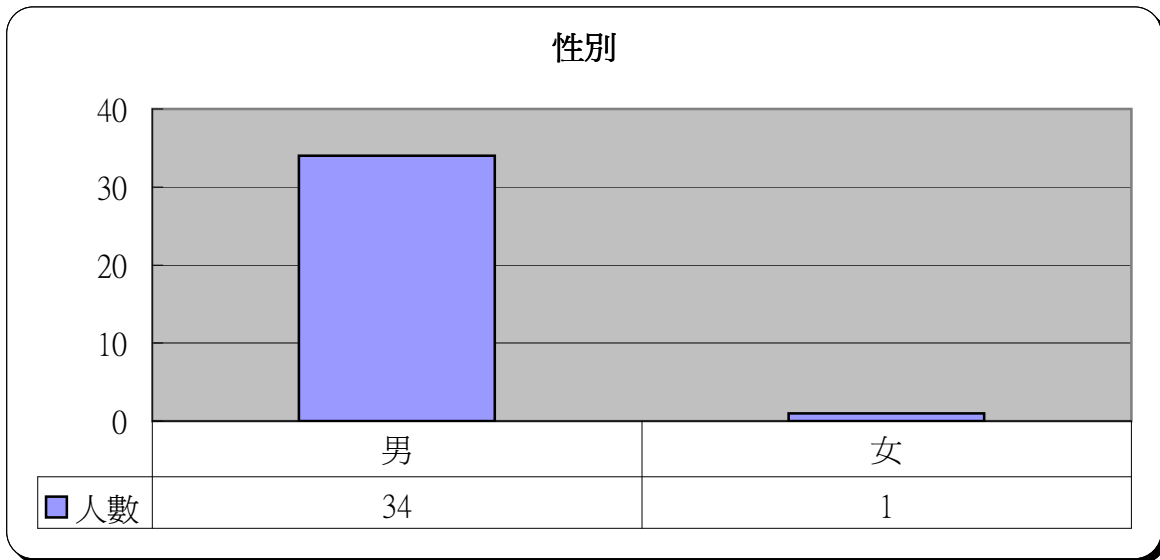
明愛展晴中心 問題賭徒個案資料統計



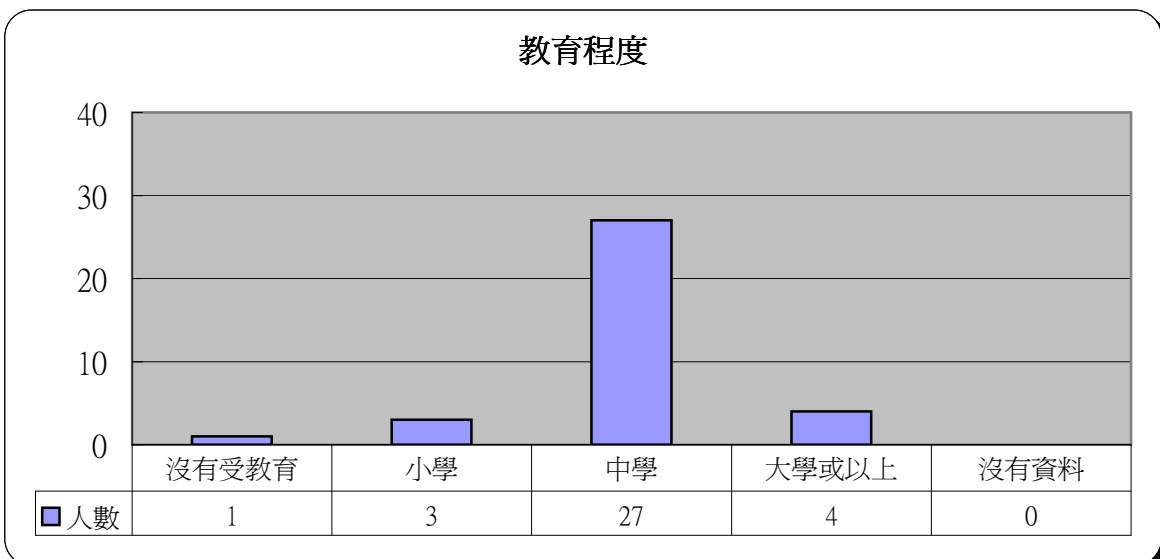
統計時期： 2007年1月

總個案數目： 35

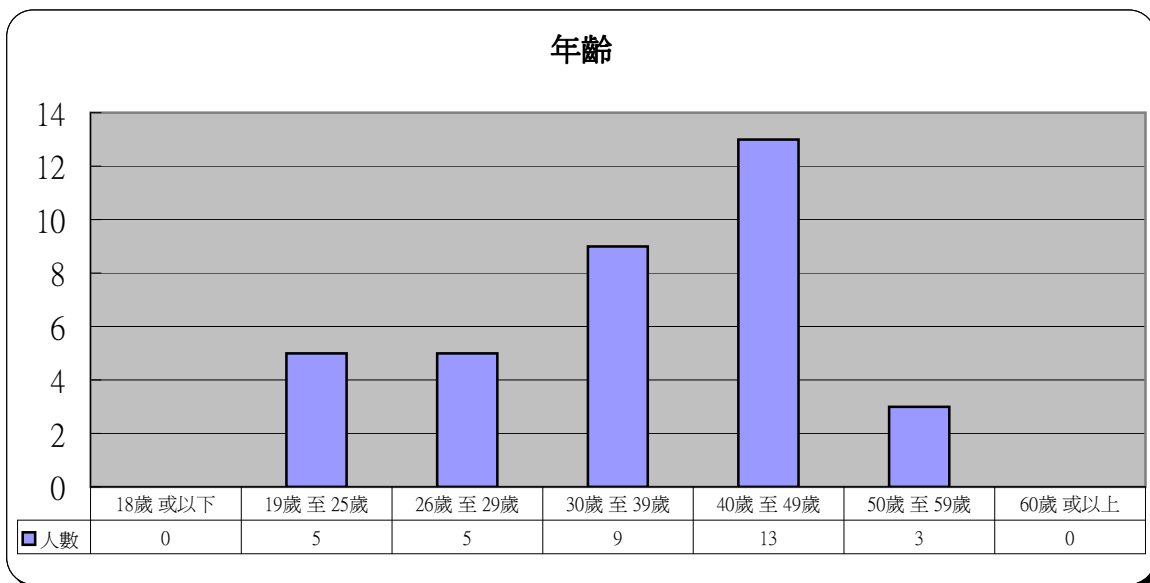
1	性別	人數	百分比
	男	34	97.1%
	女	1	2.9%



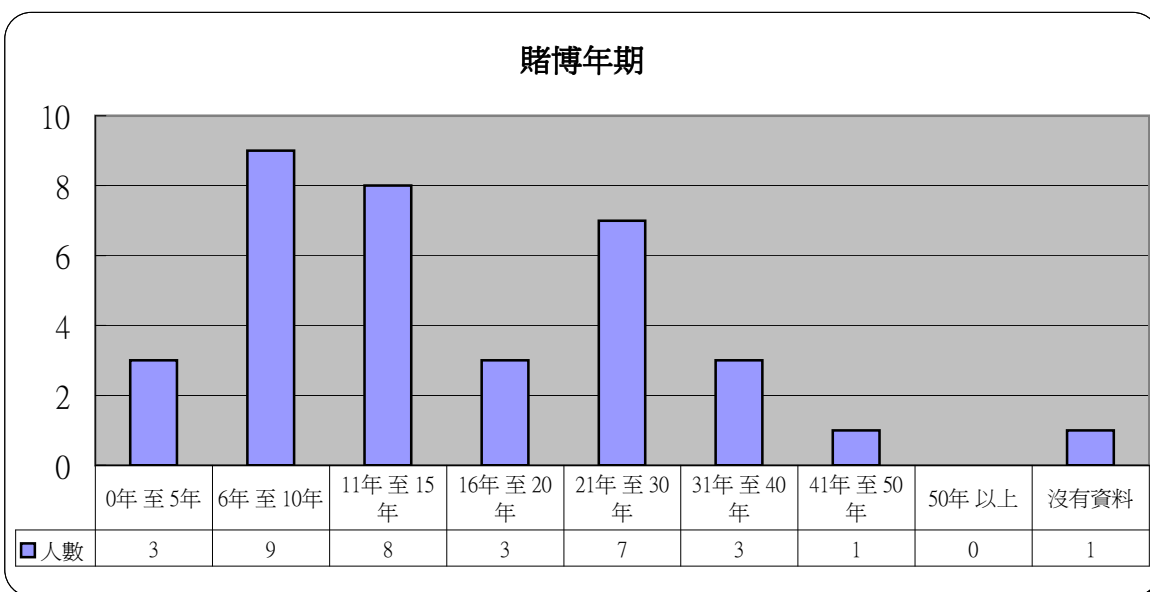
2	教育程度	人數	百分比
	沒有受教育	1	2.9%
	小學	3	8.6%
	中學	27	77.1%
	大學或以上	4	11.4%
	沒有資料	0	0.0%



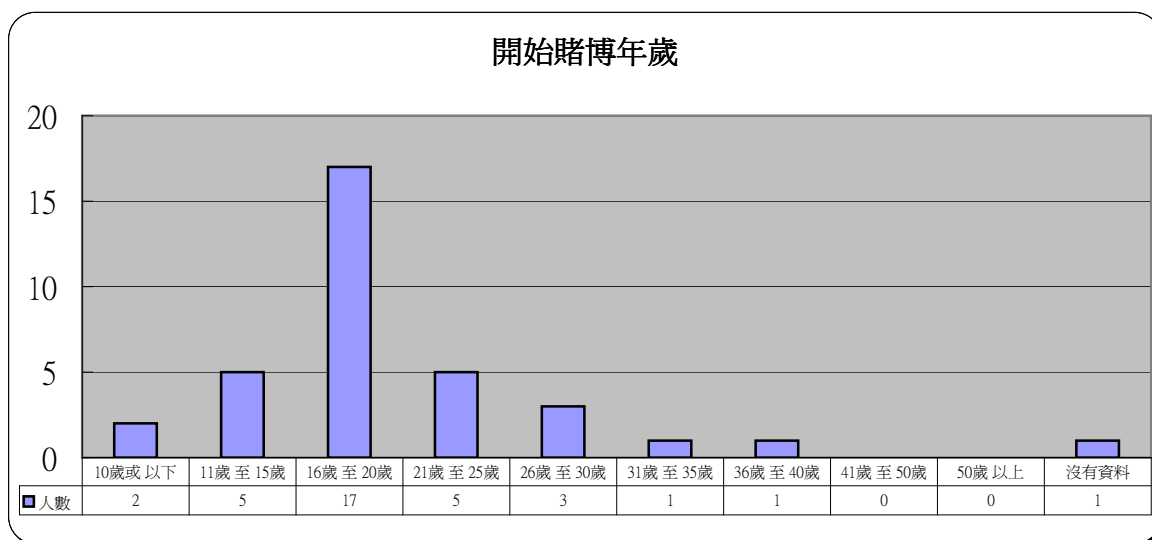
3 年齡	人數	百分比
18歲 或以下	0	0.0%
19歲 至 25歲	5	14.3%
26歲 至 29歲	5	14.3%
30歲 至 39歲	9	25.7%
40歲 至 49歲	13	37.1%
50歲 至 59歲	3	8.6%
60歲 或以上	0	0.0%



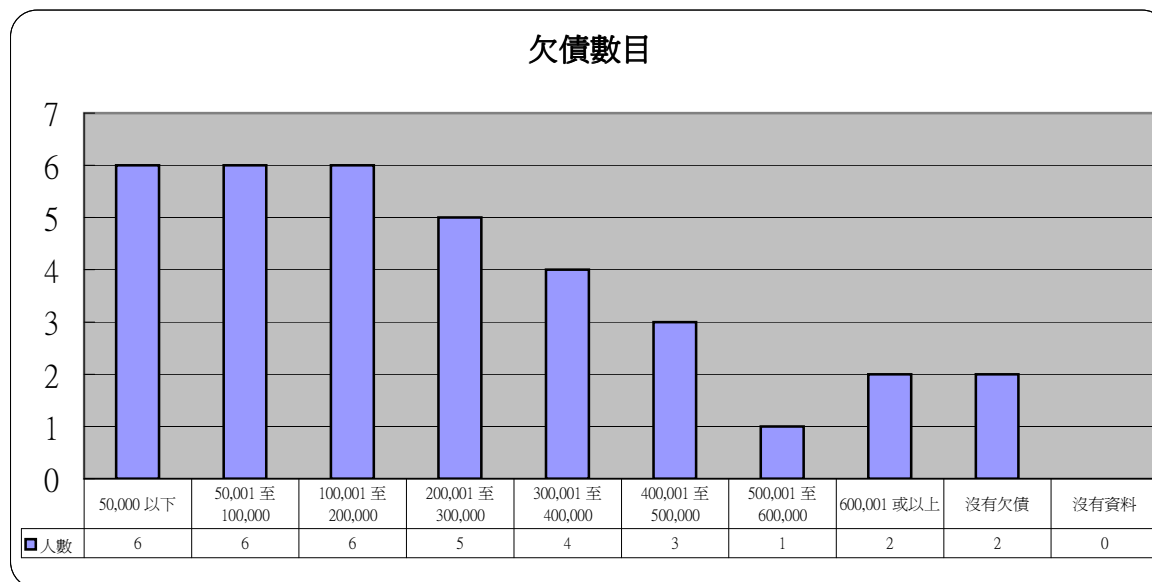
4 賭博年期	人數	百分比
0年 至 5年	3	8.6%
6年 至 10年	9	25.7%
11年 至 15年	8	22.9%
16年 至 20年	3	8.6%
21年 至 30年	7	20.0%
31年 至 40年	3	8.6%
41年 至 50年	1	2.9%
50年 以上	0	0.0%
沒有資料	1	2.9%



5 開始賭博年歲	人數	百分比
10歲或以下	2	5.7%
11歲至15歲	5	14.3%
16歲至20歲	17	48.6%
21歲至25歲	5	14.3%
26歲至30歲	3	8.6%
31歲至35歲	1	2.9%
36歲至40歲	1	2.9%
41歲至50歲	0	0.0%
50歲以上	0	0.0%
沒有資料	1	2.9%

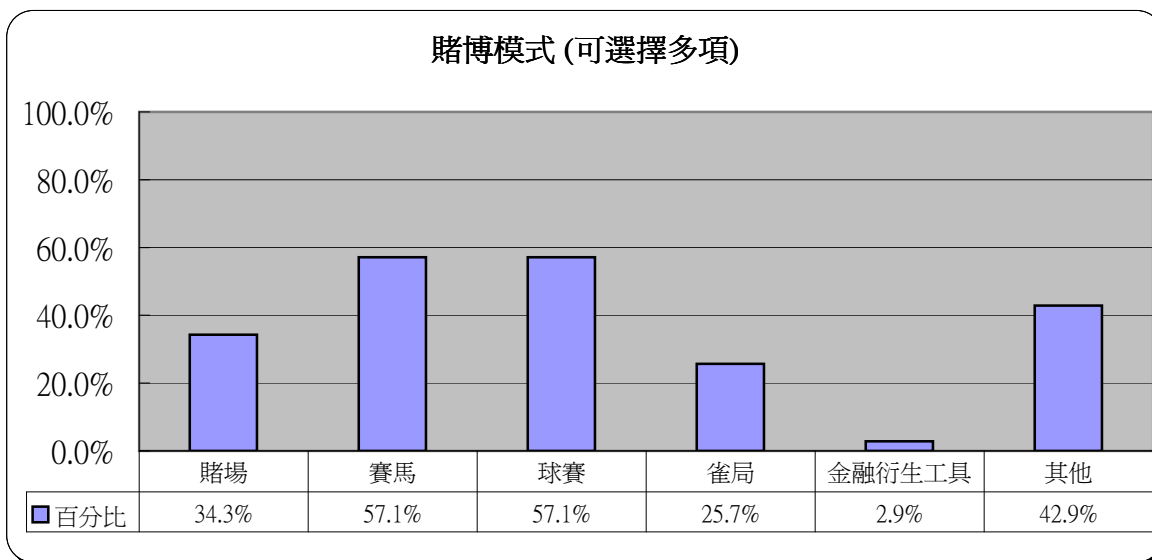


6 欠債數目	人數	百分比
50,000 以下	6	17.1%
50,001 至 100,000	6	17.1%
100,001 至 200,000	6	17.1%
200,001 至 300,000	5	14.3%
300,001 至 400,000	4	11.4%
400,001 至 500,000	3	8.6%
500,001 至 600,000	1	2.9%
600,001 或以上	2	5.7%
沒有欠債	2	5.7%
沒有資料	0	0.0%



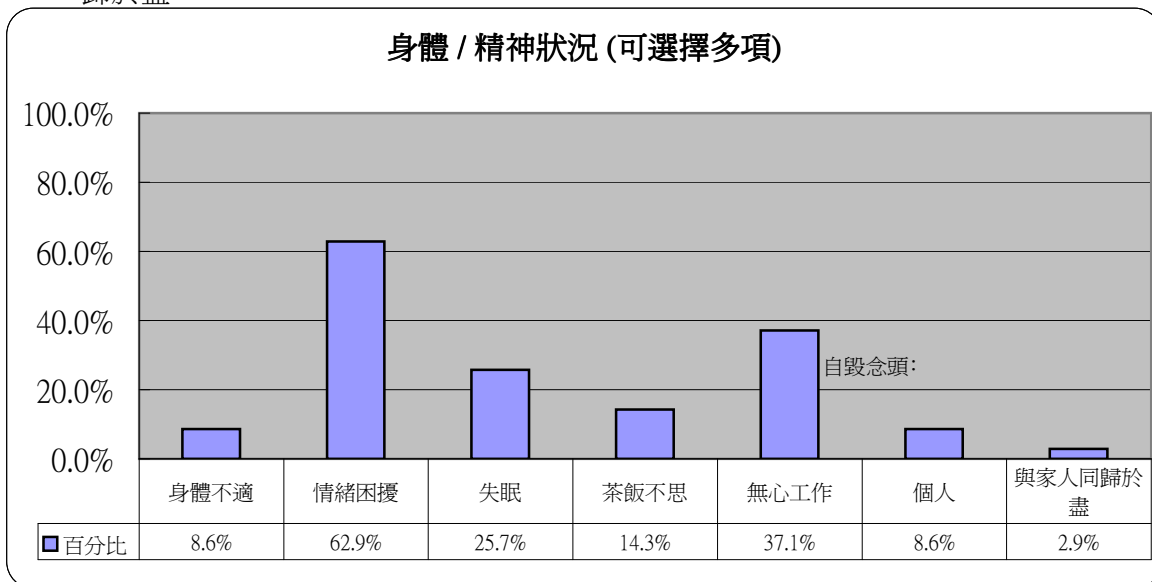
7 賭博模式 (可選擇多項)

	人數	百分比
賭場	12	34.3%
賽馬	20	57.1%
球賽	20	57.1%
雀局	9	25.7%
金融衍生工具	1	2.9%
其他	15	42.9%



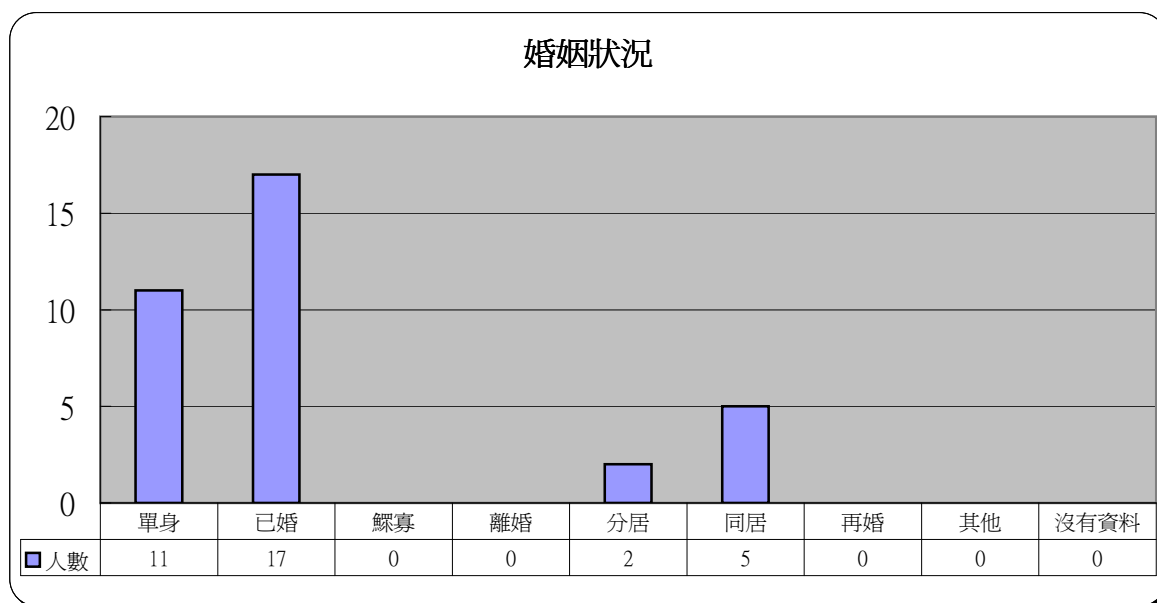
8 身體 / 精神狀況 (可選擇多項)

	人數	百分比
身體不適	3	8.6%
情緒困擾	22	62.9%
失眠	9	25.7%
茶飯不思	5	14.3%
無心工作	13	37.1%
自毀念頭：		
個人	3	8.6%
與家人同歸於盡	1	2.9%



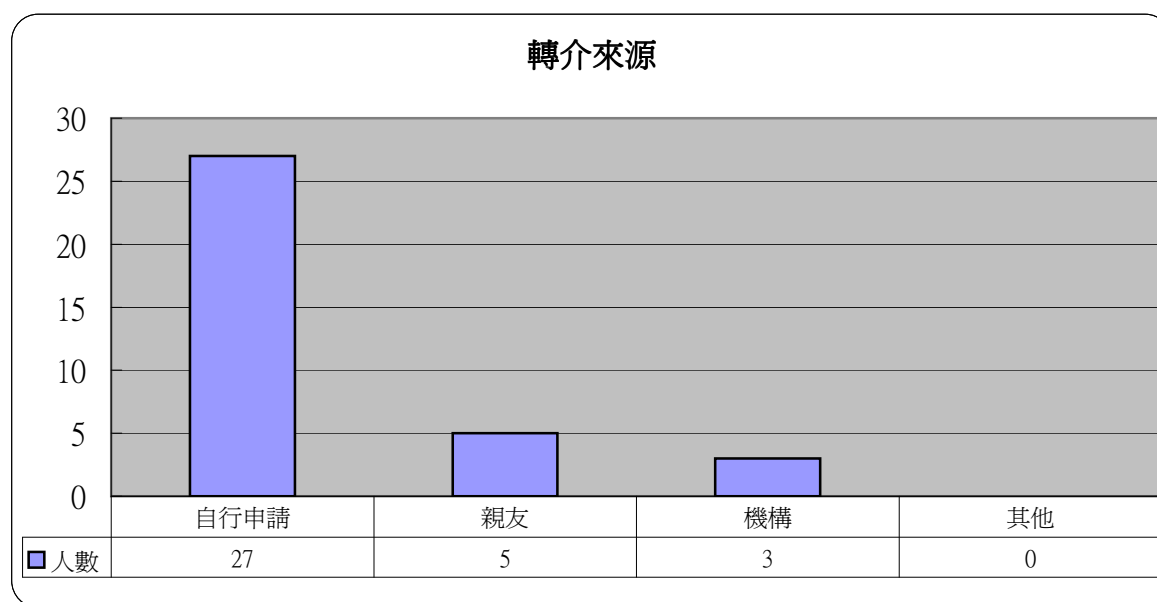
9 婚姻狀況

	人數	百分比
單身	11	31.4%
已婚	17	48.6%
鰥寡	0	0.0%
離婚	0	0.0%
分居	2	5.7%
同居	5	14.3%
再婚	0	0.0%
其他	0	0.0%
沒有資料	0	0.0%



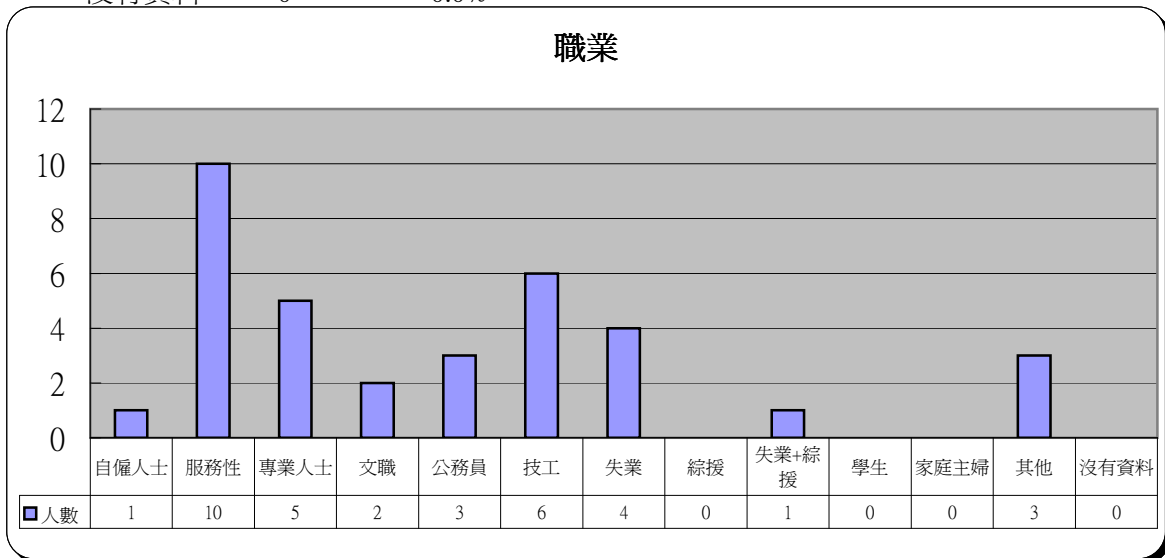
10 轉介來源

	人數	百分比
自行申請	27	77.1%
親友	5	14.3%
機構	3	8.6%
其他	0	0.0%



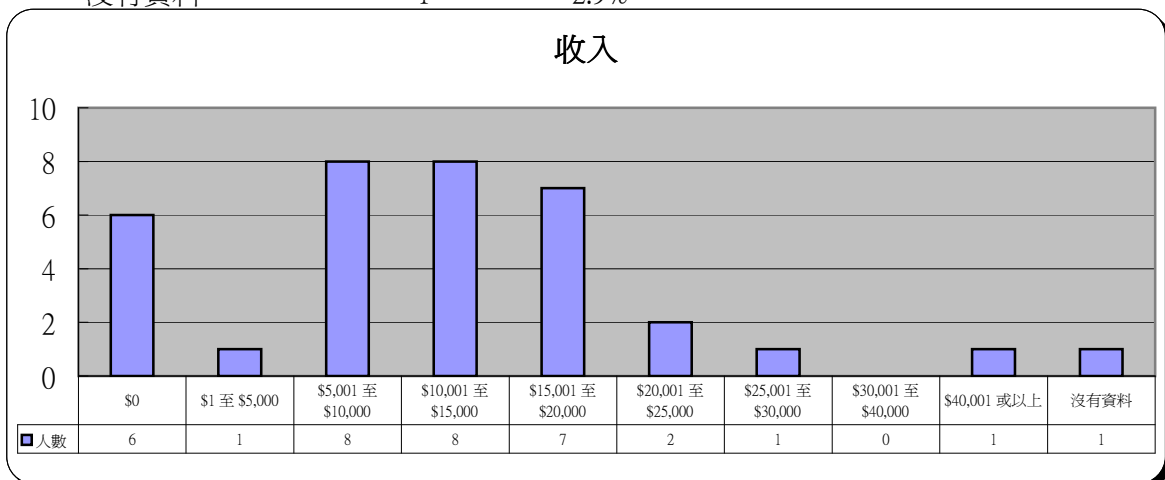
11 職業

	人數	百分比
自僱人士	1	2.9%
服務性	10	28.6%
專業人士	5	14.3%
文職	2	5.7%
公務員	3	8.6%
技工	6	17.1%
失業	4	11.4%
綜援	0	0.0%
失業+綜援	1	2.9%
學生	0	0.0%
家庭主婦	0	0.0%
其他	3	8.6%
沒有資料	0	0.0%



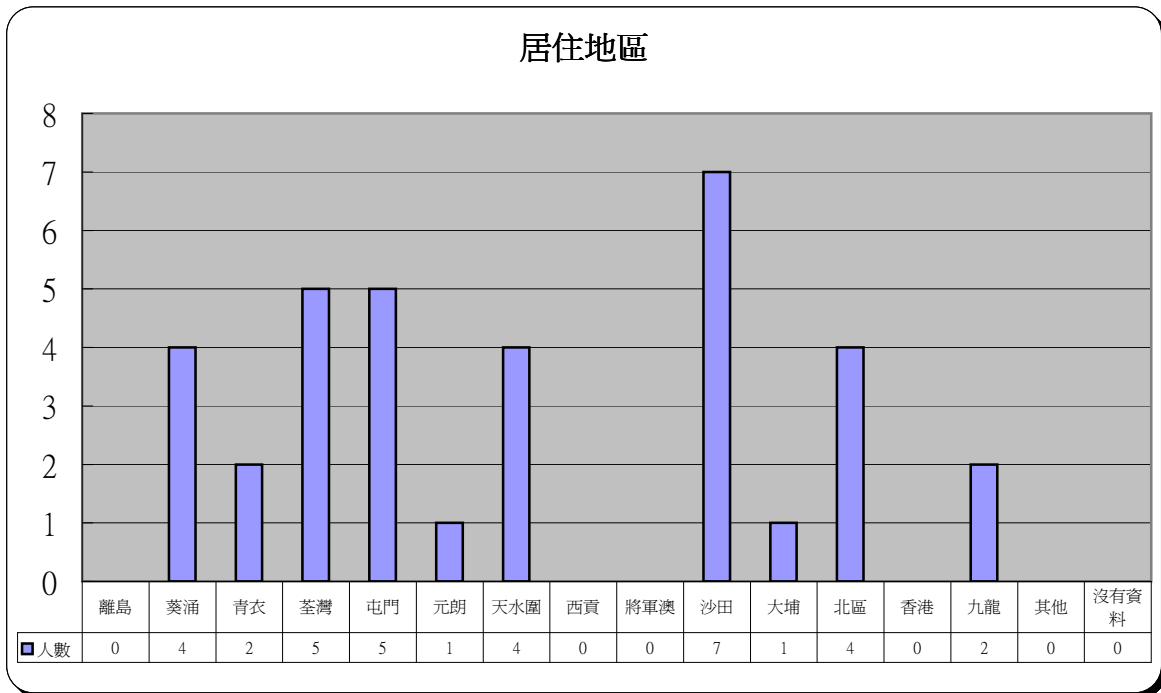
12 收入

	人數	百分比
\$0	6	17.1%
\$1 至 \$5,000	1	2.9%
\$5,001 至 \$10,000	8	22.9%
\$10,001 至 \$15,000	8	22.9%
\$15,001 至 \$20,000	7	20.0%
\$20,001 至 \$25,000	2	5.7%
\$25,001 至 \$30,000	1	2.9%
\$30,001 至 \$40,000	0	0.0%
\$40,001 或以上	1	2.9%
沒有資料	1	2.9%



13 居住地區

	人數	百分比		人數	百分比
離島	0	0.0%	將軍澳	0	0.0%
葵涌	4	11.4%	沙田	7	20.0%
青衣	2	5.7%	大埔	1	2.9%
荃灣	5	14.3%	北區	4	11.4%
屯門	5	14.3%	香港	0	0.0%
元朗	1	2.9%	九龍	2	5.7%
天水圍	4	11.4%	其他	0	0.0%
西貢	0	0.0%	沒有資料	0	0.0%



14 其他求助問題 (可選擇多項)

	人數	百分比
家庭問題	24	68.6%
工作	12	34.3%
精神健康	14	40.0%
財務及債務	30	85.7%

