

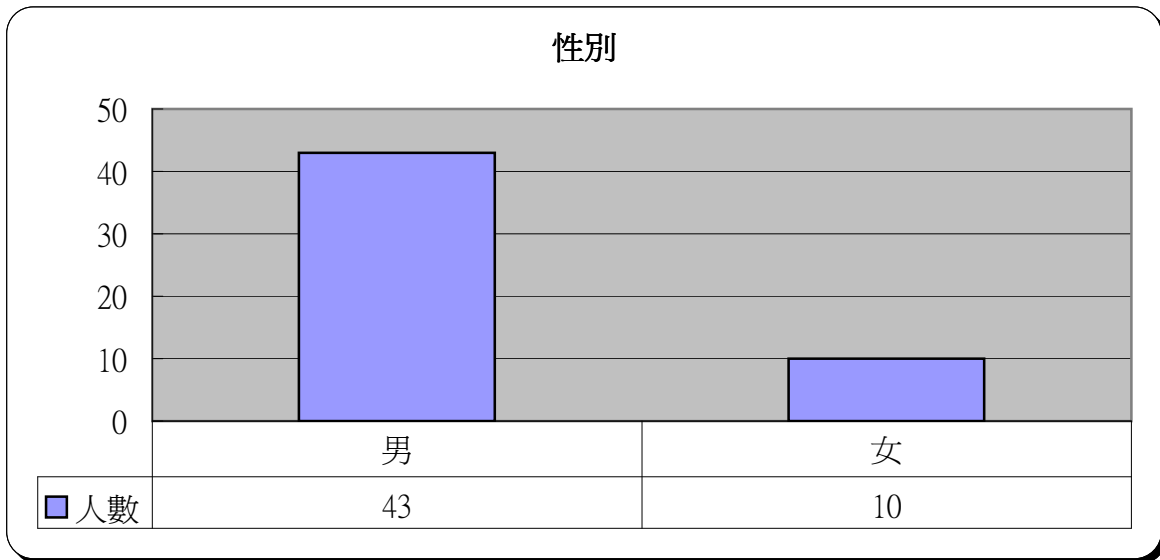
# 明愛展晴中心 問題賭徒個案資料統計



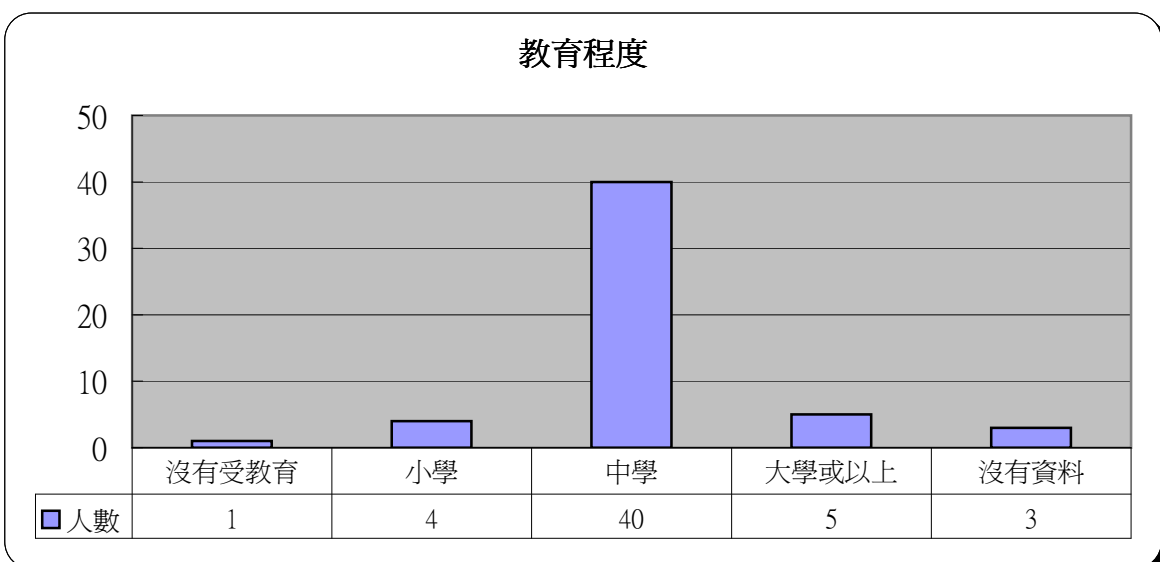
統計時期： 2007年3月

總個案數目： 53

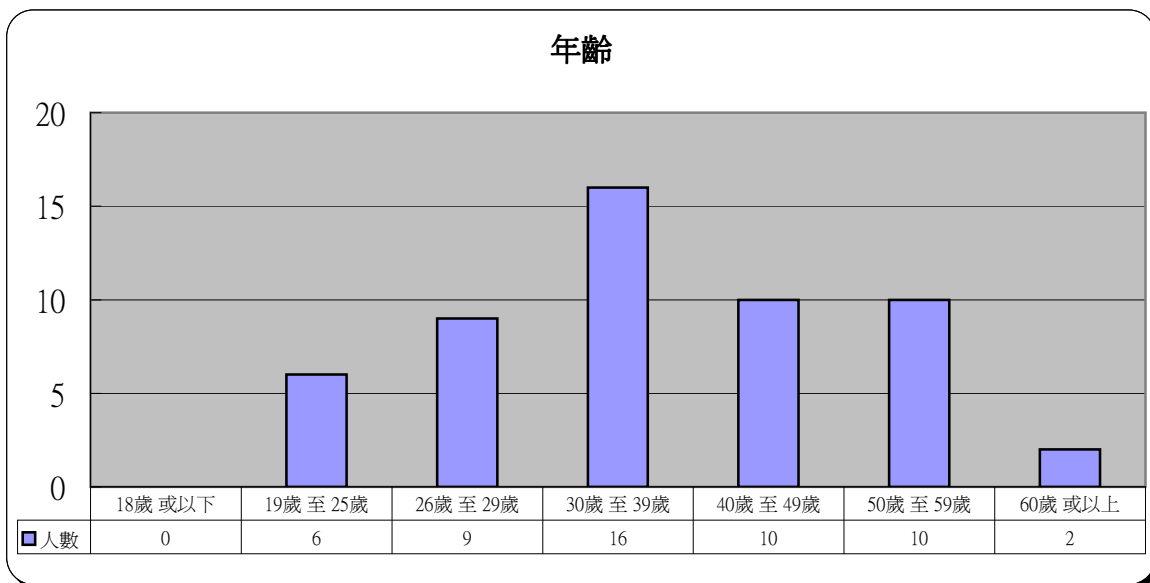
1	性別	人數	百分比
	男	43	81.1%
	女	10	18.9%



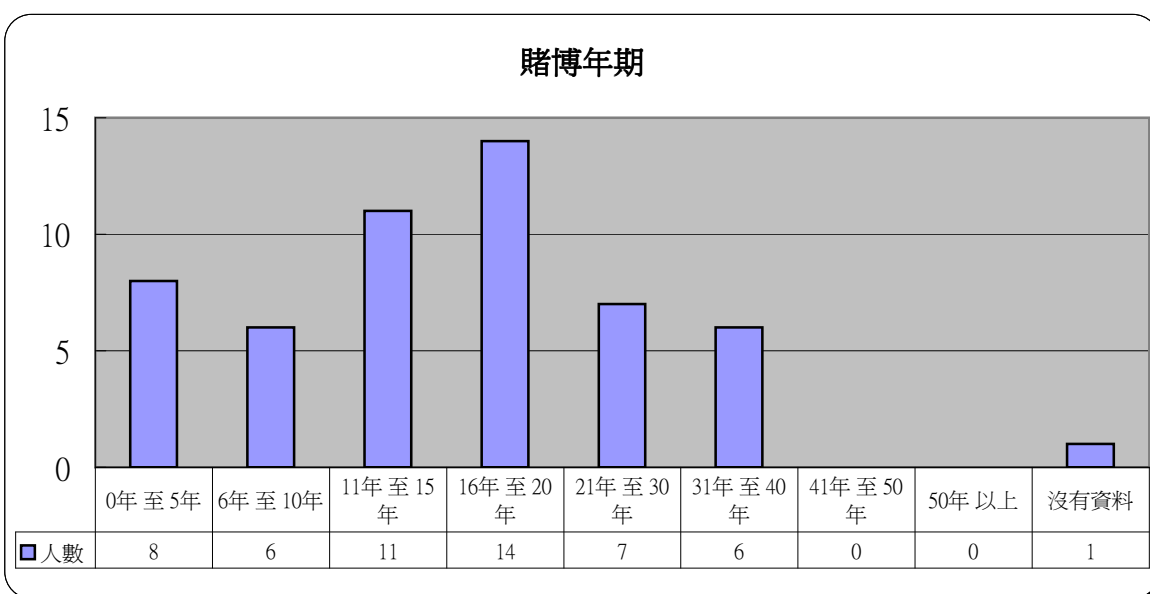
2	教育程度	人數	百分比
	沒有受教育	1	1.9%
	小學	4	7.5%
	中學	40	75.5%
	大學或以上	5	9.4%
	沒有資料	3	5.7%



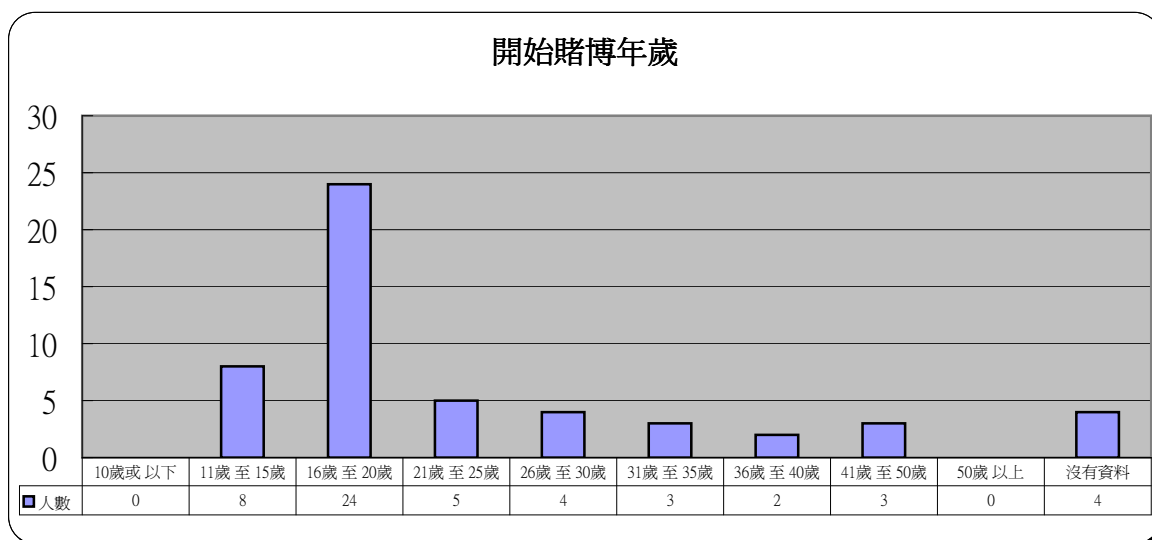
3 年齡	人數	百分比
18歲 或以下	0	0.0%
19歲 至 25歲	6	11.3%
26歲 至 29歲	9	17.0%
30歲 至 39歲	16	30.2%
40歲 至 49歲	10	18.9%
50歲 至 59歲	10	18.9%
60歲 或以上	2	3.8%



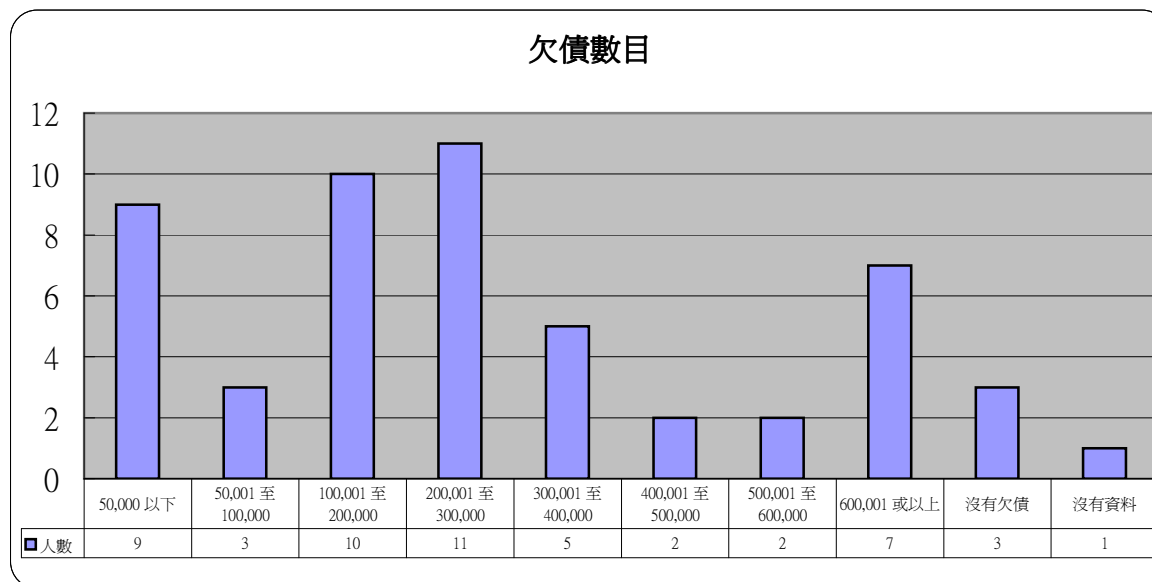
4 賭博年期	人數	百分比
0年 至 5年	8	15.1%
6年 至 10年	6	11.3%
11年 至 15年	11	20.8%
16年 至 20年	14	26.4%
21年 至 30年	7	13.2%
31年 至 40年	6	11.3%
41年 至 50年	0	0.0%
50年 以上	0	0.0%
沒有資料	1	1.9%



5 開始賭博年歲	人數	百分比
10歲或以下	0	0.0%
11歲至15歲	8	15.1%
16歲至20歲	24	45.3%
21歲至25歲	5	9.4%
26歲至30歲	4	7.5%
31歲至35歲	3	5.7%
36歲至40歲	2	3.8%
41歲至50歲	3	5.7%
50歲以上	0	0.0%
沒有資料	4	7.5%

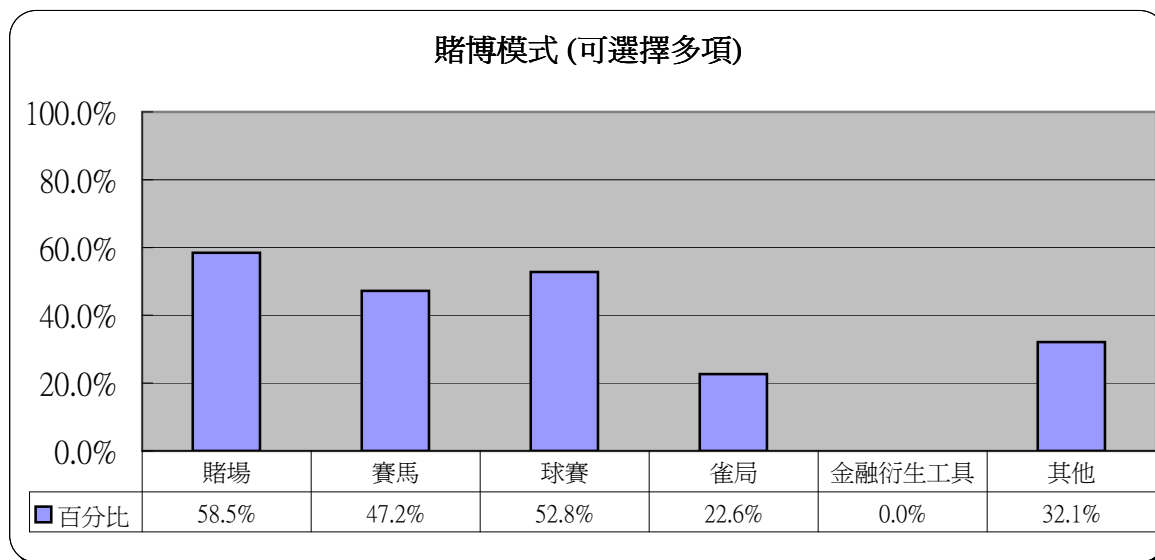


6 欠債數目	人數	百分比
50,000 以下	9	17.0%
50,001 至 100,000	3	5.7%
100,001 至 200,000	10	18.9%
200,001 至 300,000	11	20.8%
300,001 至 400,000	5	9.4%
400,001 至 500,000	2	3.8%
500,001 至 600,000	2	3.8%
600,001 或以上	7	13.2%
沒有欠債	3	5.7%
沒有資料	1	1.9%



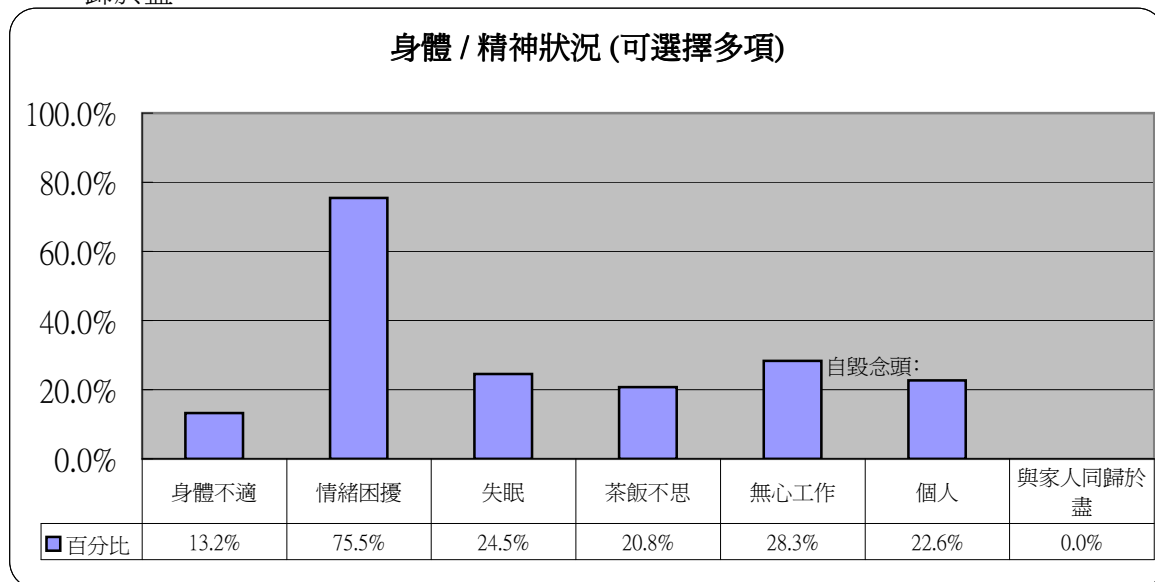
## 7 賭博模式 (可選擇多項)

	人數	百分比
賭場	31	58.5%
賽馬	25	47.2%
球賽	28	52.8%
雀局	12	22.6%
金融衍生工具	0	0.0%
其他	17	32.1%



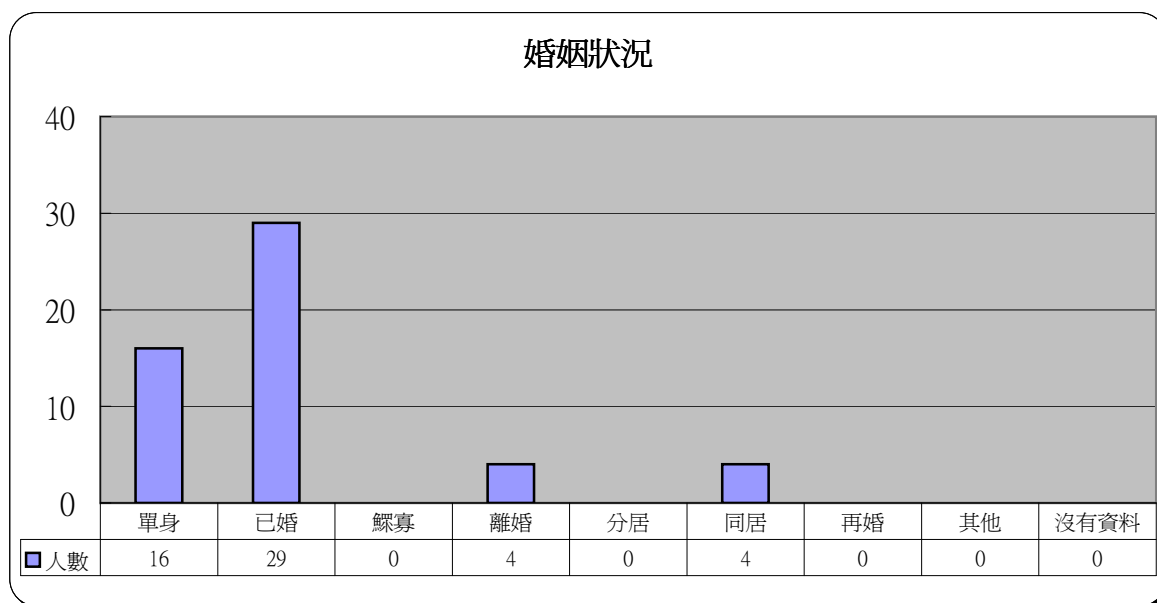
## 8 身體 / 精神狀況 (可選擇多項)

	人數	百分比
身體不適	7	13.2%
情緒困擾	40	75.5%
失眠	13	24.5%
茶飯不思	11	20.8%
無心工作	15	28.3%
自毀念頭：		
個人	12	22.6%
與家人同	0	0.0%
歸於盡		



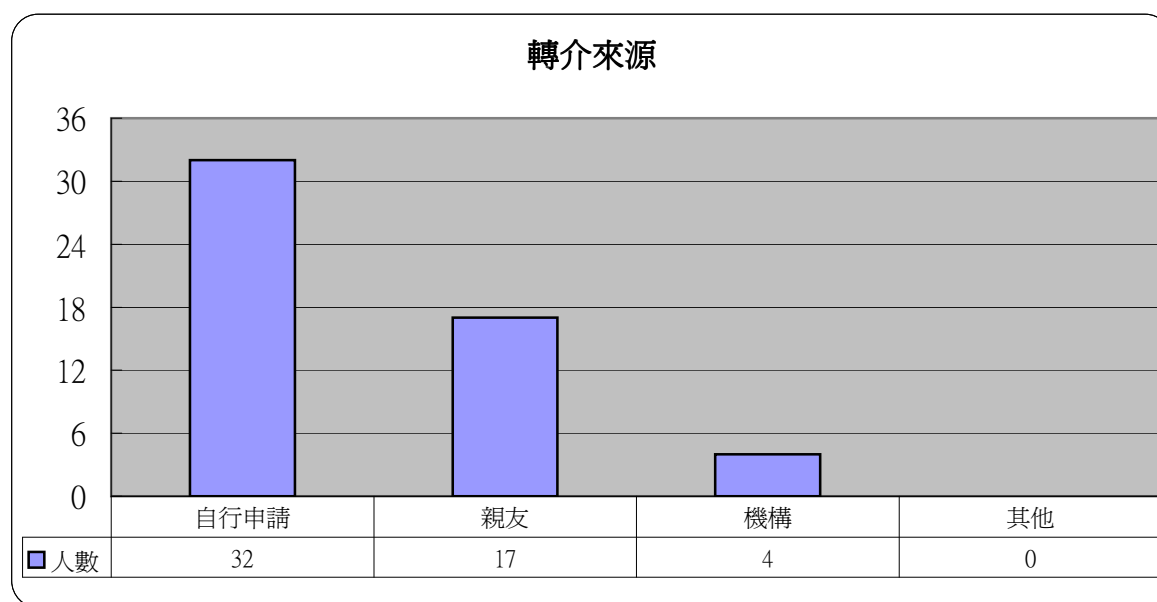
## 9 婚姻狀況

	人數	百分比
單身	16	30.2%
已婚	29	54.7%
鰥寡	0	0.0%
離婚	4	7.5%
分居	0	0.0%
同居	4	7.5%
再婚	0	0.0%
其他	0	0.0%
沒有資料	0	0.0%



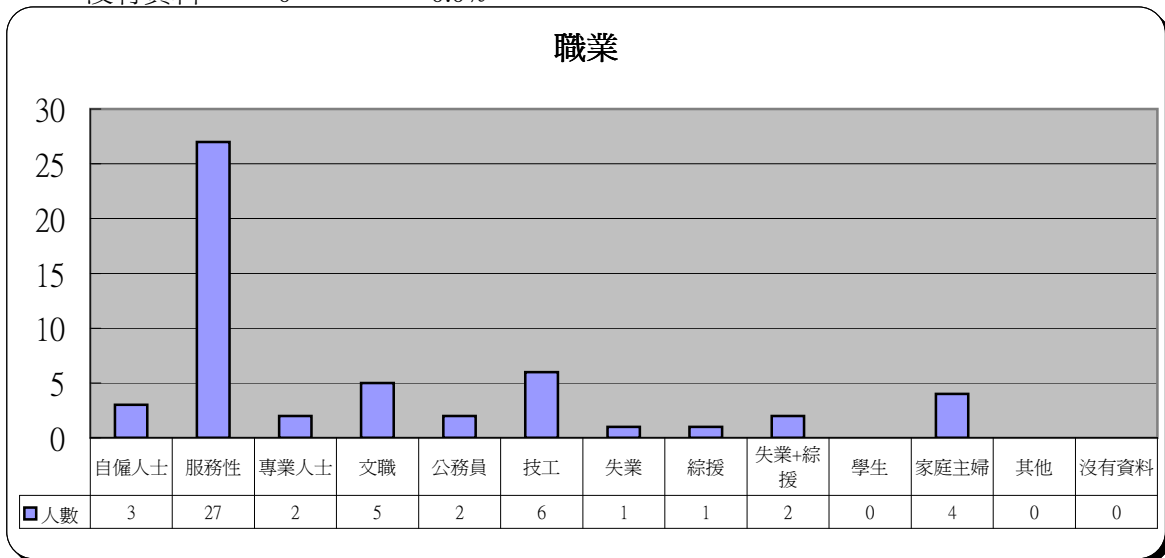
## 10 轉介來源

	人數	百分比
自行申請	32	60.4%
親友	17	32.1%
機構	4	7.5%
其他	0	0.0%



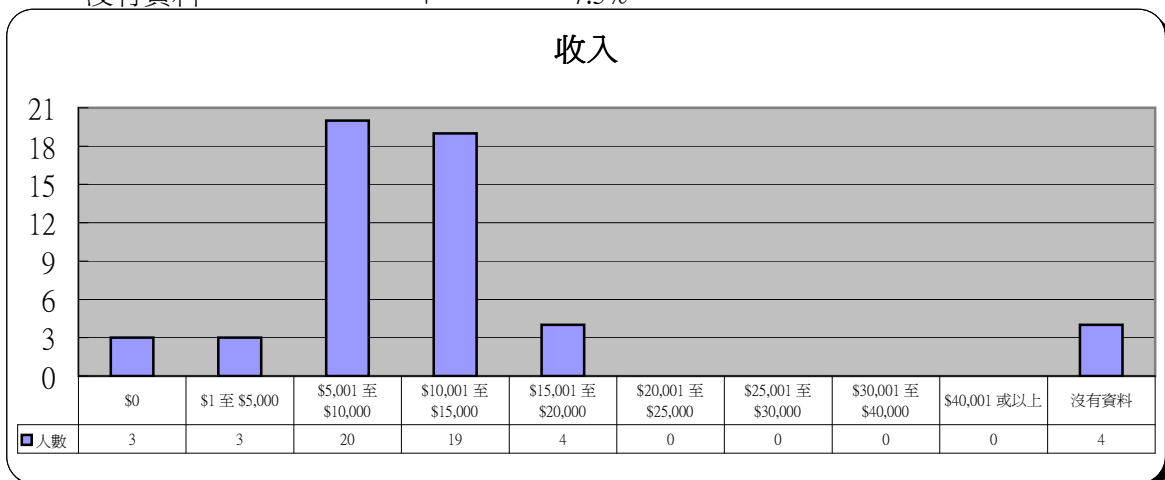
## 11 職業

	人數	百分比
自僱人士	3	5.7%
服務性	27	50.9%
專業人士	2	3.8%
文職	5	9.4%
公務員	2	3.8%
技工	6	11.3%
失業	1	1.9%
綜援	1	1.9%
失業+綜援	2	3.8%
學生	0	0.0%
家庭主婦	4	7.5%
其他	0	0.0%
沒有資料	0	0.0%



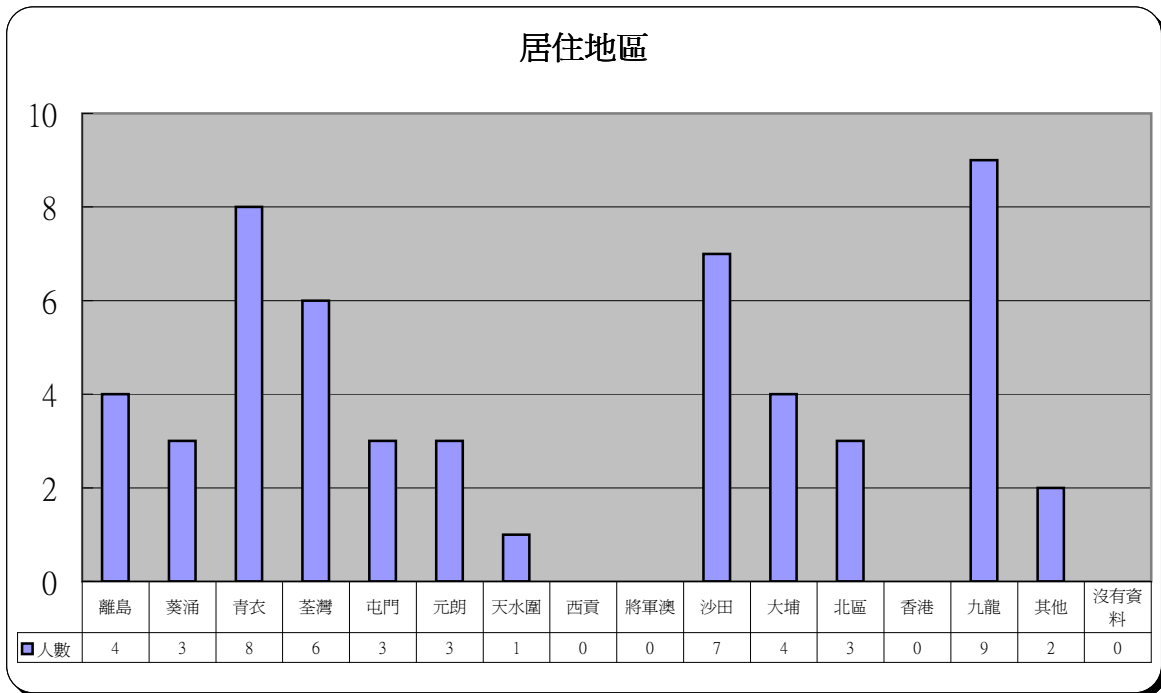
## 12 收入

	人數	百分比
\$0	3	5.7%
\$1 至 \$5,000	3	5.7%
\$5,001 至 \$10,000	20	37.7%
\$10,001 至 \$15,000	19	35.8%
\$15,001 至 \$20,000	4	7.5%
\$20,001 至 \$25,000	0	0.0%
\$25,001 至 \$30,000	0	0.0%
\$30,001 至 \$40,000	0	0.0%
\$40,001 或以上	0	0.0%
沒有資料	4	7.5%



### 13 居住地區

	人數	百分比		人數	百分比
離島	4	7.5%	將軍澳	0	0.0%
葵涌	3	5.7%	沙田	7	13.2%
青衣	8	15.1%	大埔	4	7.5%
荃灣	6	11.3%	北區	3	5.7%
屯門	3	5.7%	香港	0	0.0%
元朗	3	5.7%	九龍	9	17.0%
天水圍	1	1.9%	其他	2	3.8%
西貢	0	0.0%	沒有資料	0	0.0%



### 14 其他求助問題 (可選擇多項)

	人數	百分比
家庭問題	39	73.6%
工作	18	34.0%
精神健康	21	39.6%
財務及債務	46	86.8%

