

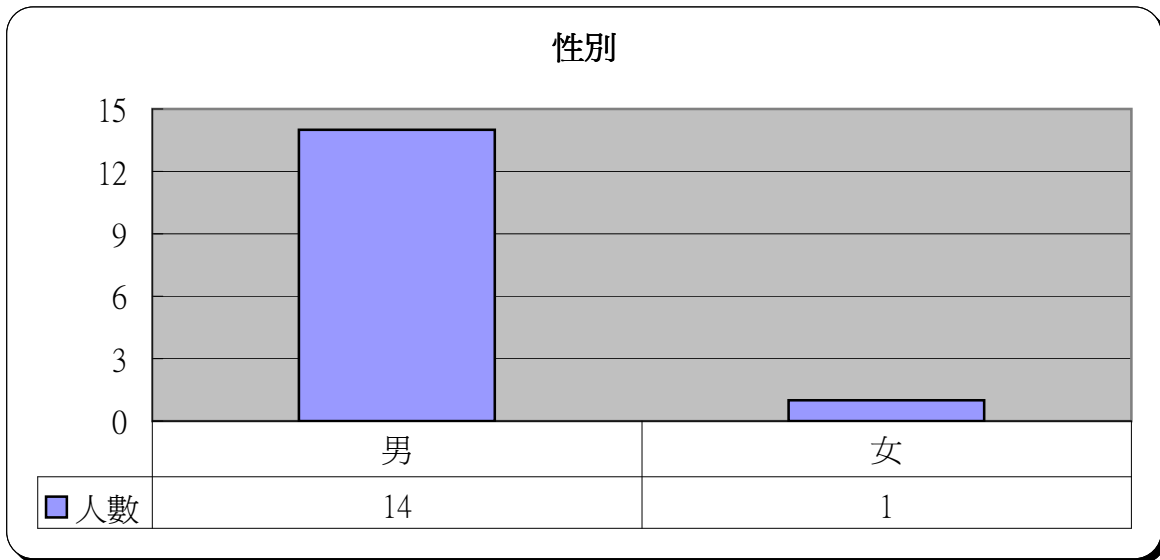
明愛展晴中心 問題賭徒個案資料統計



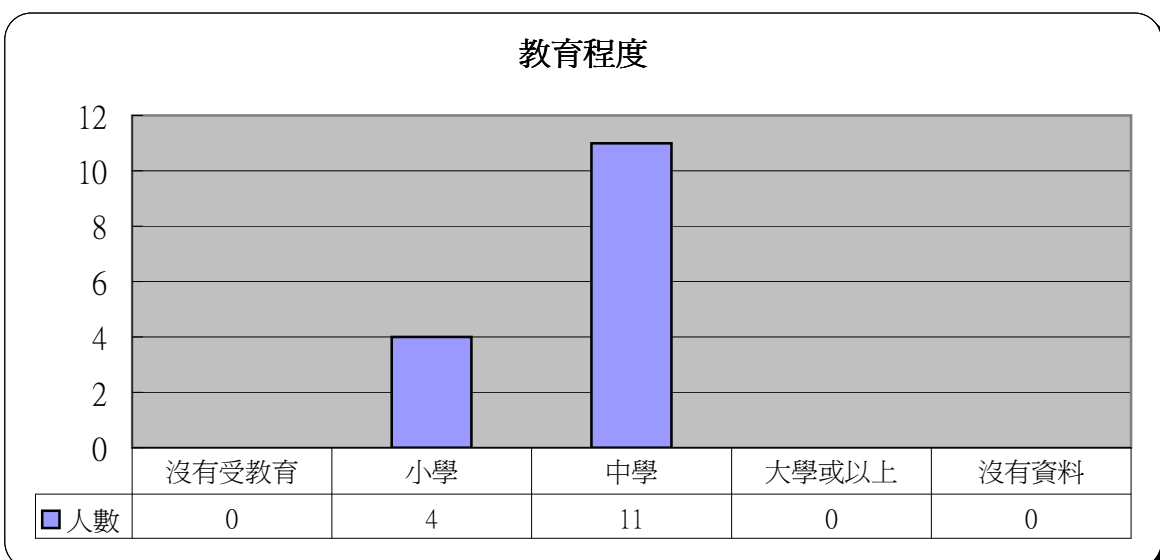
統計時期： 2007年4月

總個案數目： 15

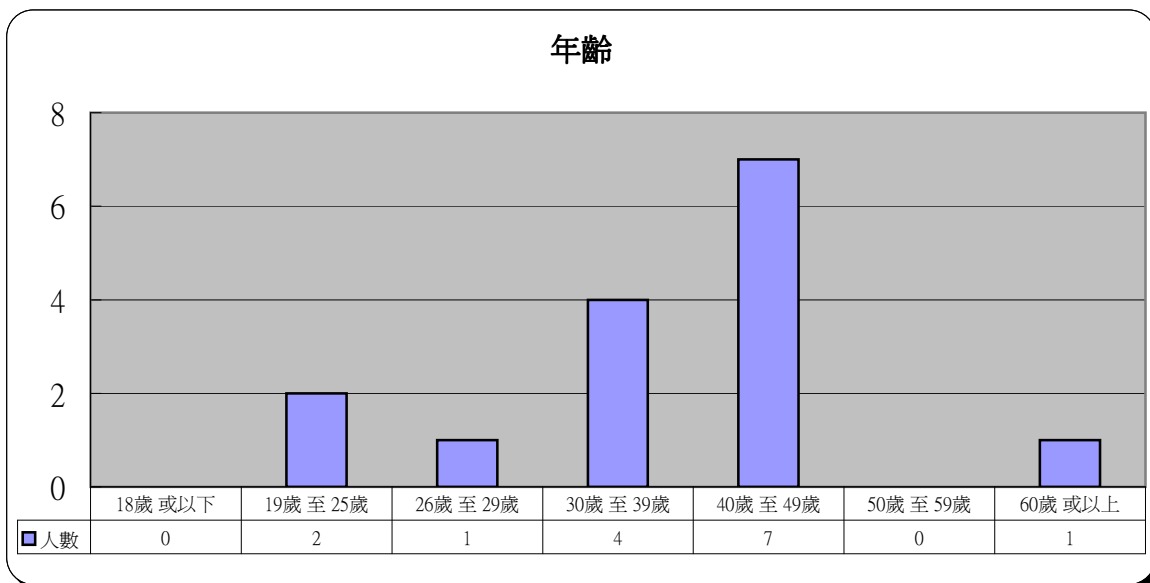
1	性別	人數	百分比
	男	14	93.3%
	女	1	6.7%



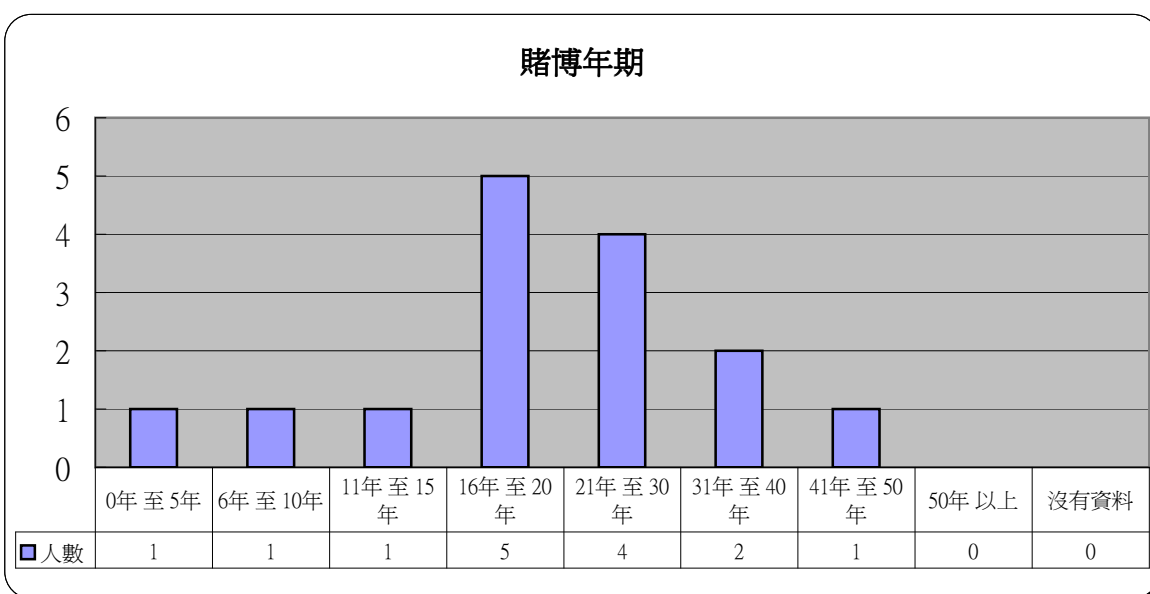
2	教育程度	人數	百分比
	沒有受教育	0	0.0%
	小學	4	26.7%
	中學	11	73.3%
	大學或以上	0	0.0%
	沒有資料	0	0.0%



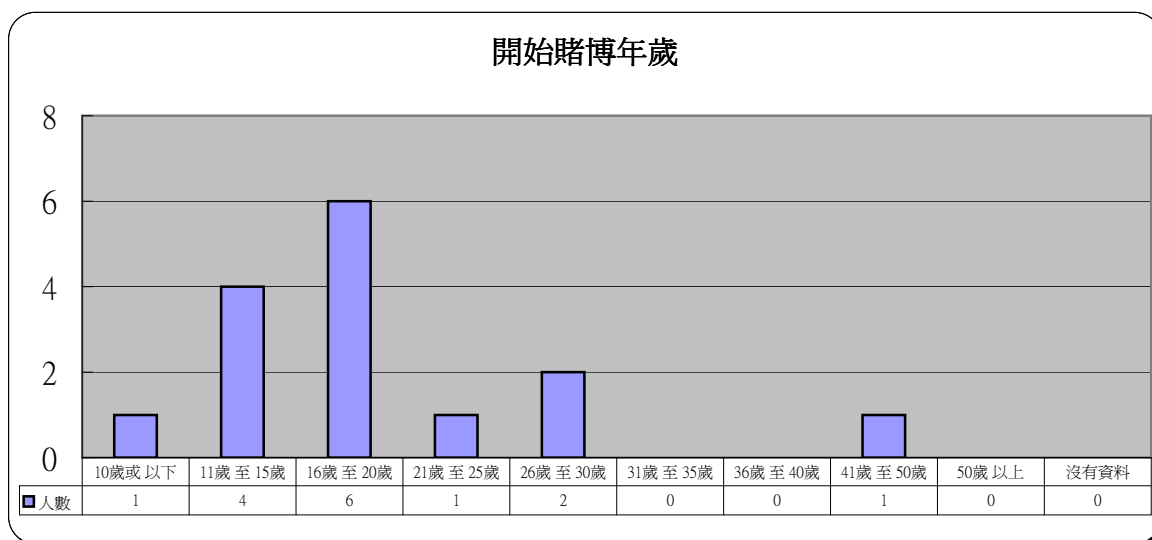
3 年齡	人數	百分比
18歲 或以下	0	0.0%
19歲 至 25歲	2	13.3%
26歲 至 29歲	1	6.7%
30歲 至 39歲	4	26.7%
40歲 至 49歲	7	46.7%
50歲 至 59歲	0	0.0%
60歲 或以上	1	6.7%



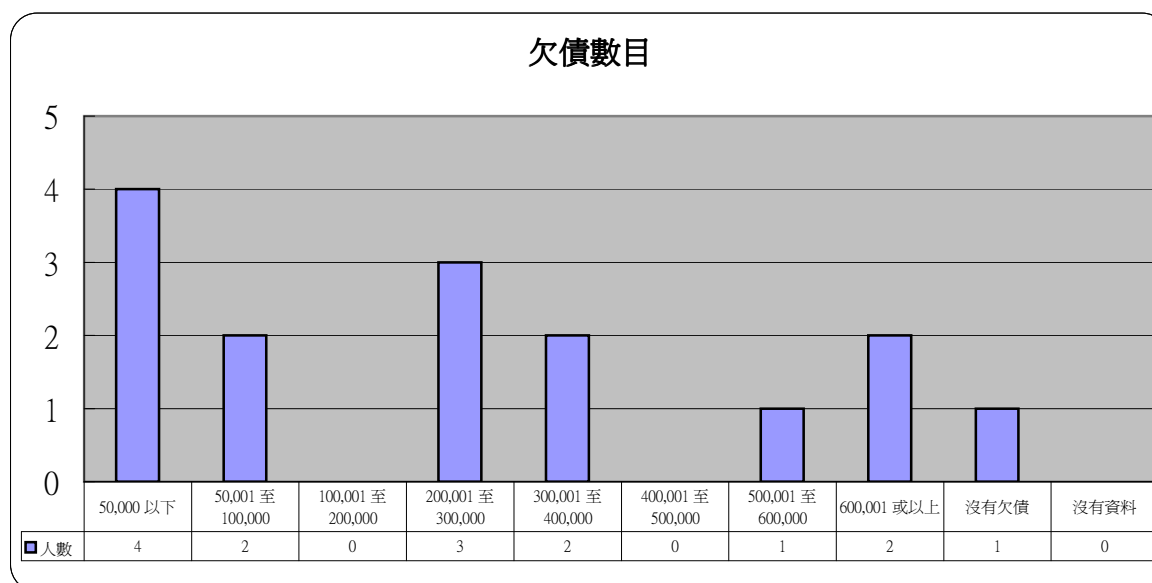
4 賭博年期	人數	百分比
0年 至 5年	1	6.7%
6年 至 10年	1	6.7%
11年 至 15年	1	6.7%
16年 至 20年	5	33.3%
21年 至 30年	4	26.7%
31年 至 40年	2	13.3%
41年 至 50年	1	6.7%
50年 以上	0	0.0%
沒有資料	0	0.0%



5 開始賭博年歲	人數	百分比
10歲或以下	1	6.7%
11歲至15歲	4	26.7%
16歲至20歲	6	40.0%
21歲至25歲	1	6.7%
26歲至30歲	2	13.3%
31歲至35歲	0	0.0%
36歲至40歲	0	0.0%
41歲至50歲	1	6.7%
50歲以上	0	0.0%
沒有資料	0	0.0%

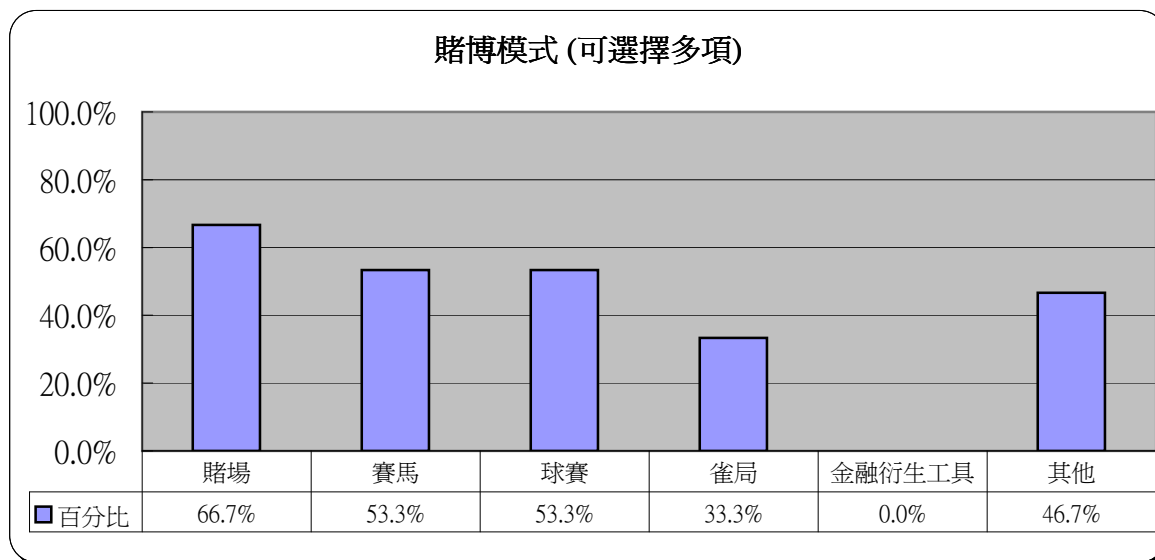


6 欠債數目	人數	百分比
50,000 以下	4	26.7%
50,001 至 100,000	2	13.3%
100,001 至 200,000	0	0.0%
200,001 至 300,000	3	20.0%
300,001 至 400,000	2	13.3%
400,001 至 500,000	0	0.0%
500,001 至 600,000	1	6.7%
600,001 或以上	2	13.3%
沒有欠債	1	6.7%
沒有資料	0	0.0%



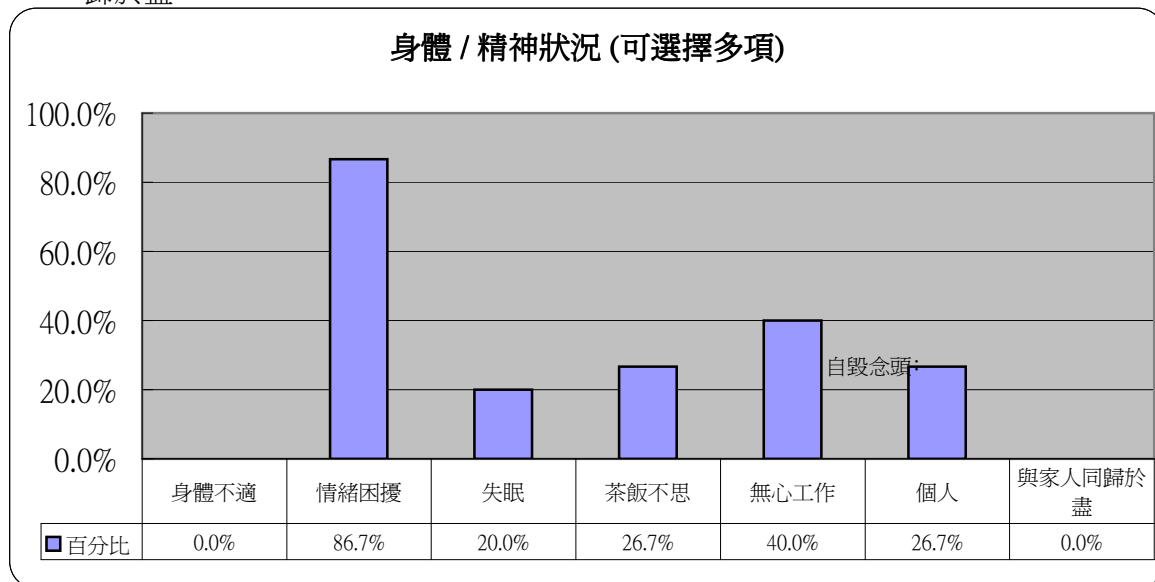
7 賭博模式 (可選擇多項)

	人數	百分比
賭場	10	66.7%
賽馬	8	53.3%
球賽	8	53.3%
雀局	5	33.3%
金融衍生工具	0	0.0%
其他	7	46.7%



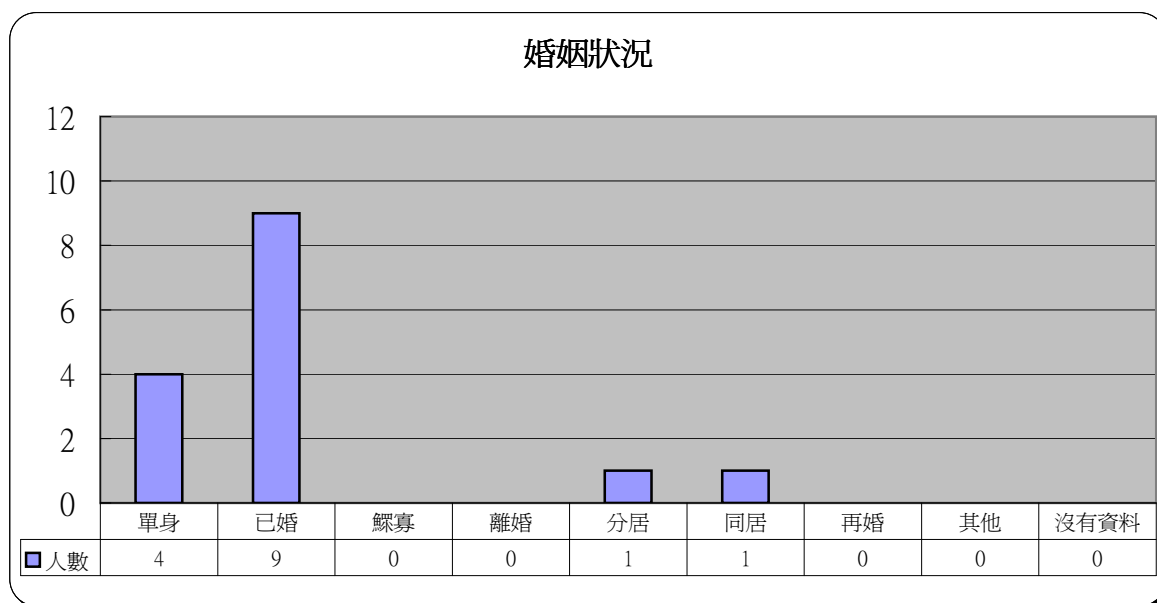
8 身體 / 精神狀況 (可選擇多項)

	人數	百分比
身體不適	0	0.0%
情緒困擾	13	86.7%
失眠	3	20.0%
茶飯不思	4	26.7%
無心工作	6	40.0%
自毀念頭:		
個人	4	26.7%
與家人同	0	0.0%
歸於盡		



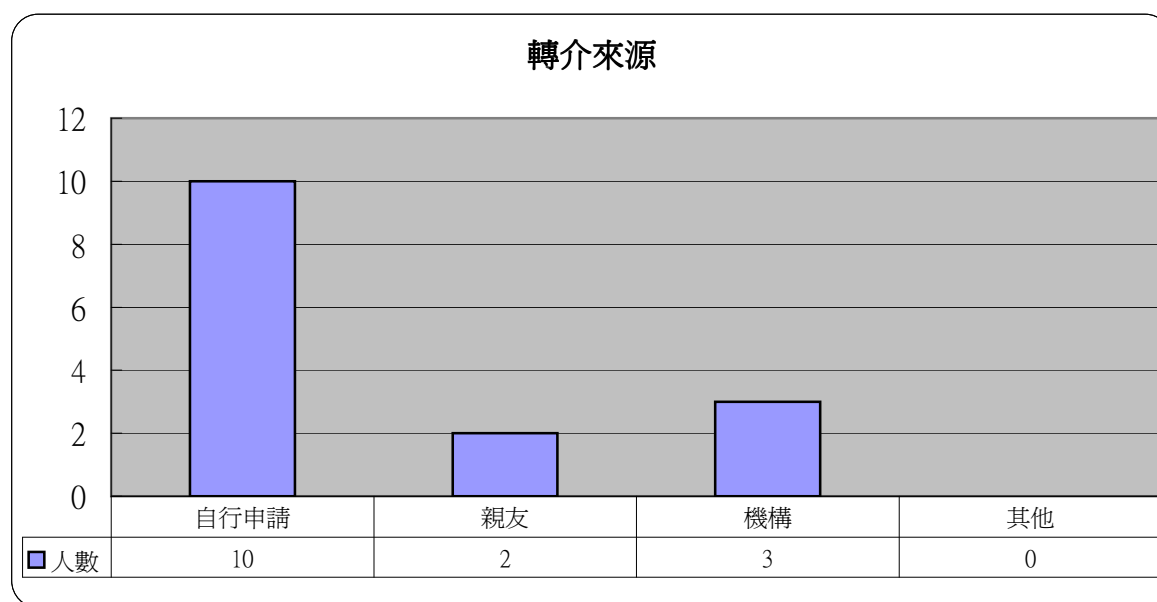
9 婚姻狀況

	人數	百分比
單身	4	26.7%
已婚	9	60.0%
鰥寡	0	0.0%
離婚	0	0.0%
分居	1	6.7%
同居	1	6.7%
再婚	0	0.0%
其他	0	0.0%
沒有資料	0	0.0%



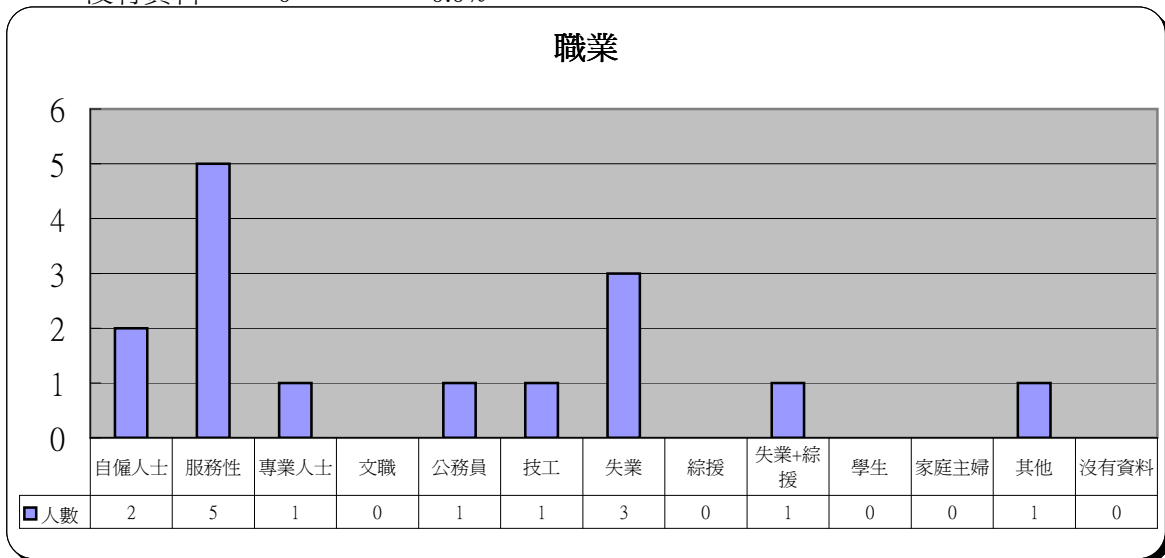
10 轉介來源

	人數	百分比
自行申請	10	66.7%
親友	2	13.3%
機構	3	20.0%
其他	0	0.0%



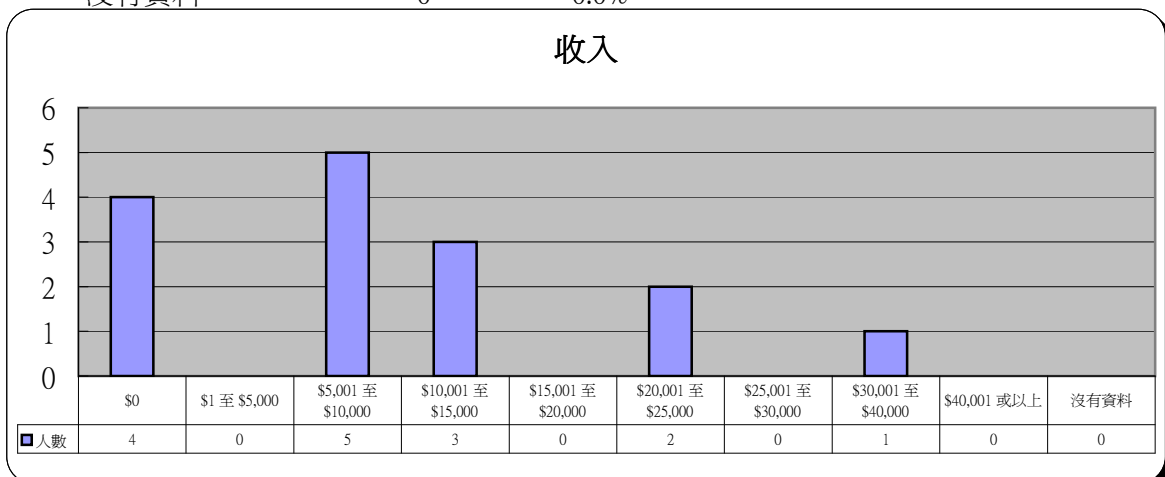
11 職業

	人數	百分比
自僱人士	2	13.3%
服務性	5	33.3%
專業人士	1	6.7%
文職	0	0.0%
公務員	1	6.7%
技工	1	6.7%
失業	3	20.0%
綜援	0	0.0%
失業+綜援	1	6.7%
學生	0	0.0%
家庭主婦	0	0.0%
其他	1	6.7%
沒有資料	0	0.0%



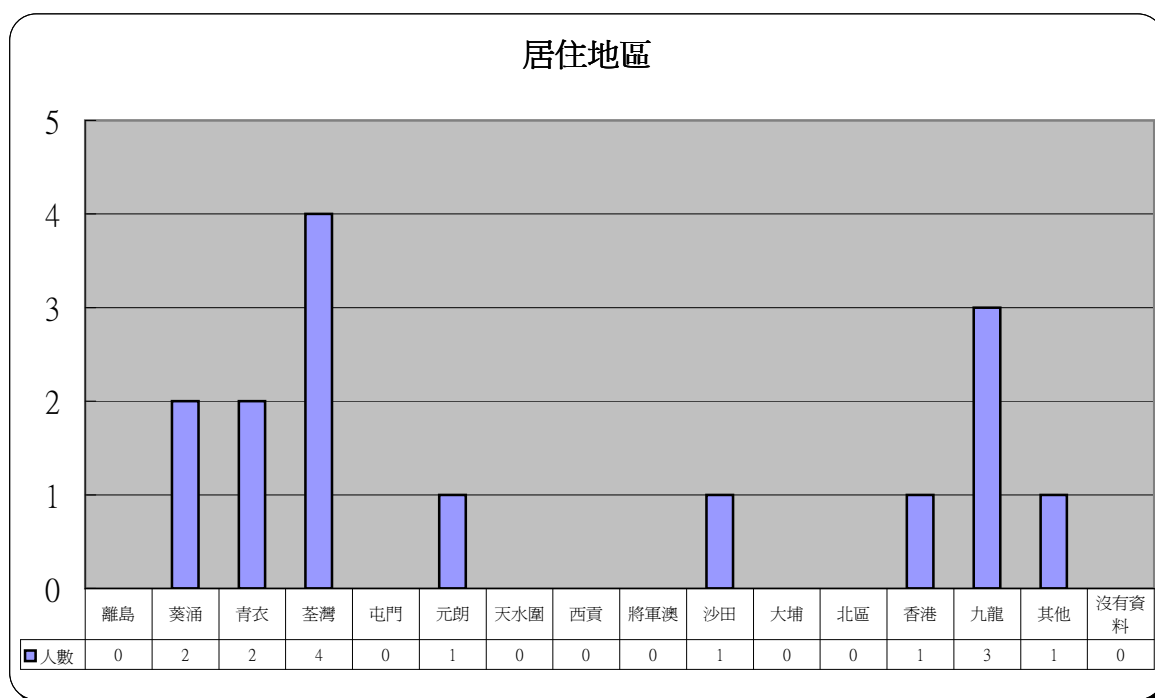
12 收入

	人數	百分比
\$0	4	26.7%
\$1 至 \$5,000	0	0.0%
\$5,001 至 \$10,000	5	33.3%
\$10,001 至 \$15,000	3	20.0%
\$15,001 至 \$20,000	0	0.0%
\$20,001 至 \$25,000	2	13.3%
\$25,001 至 \$30,000	0	0.0%
\$30,001 至 \$40,000	1	6.7%
\$40,001 或以上	0	0.0%
沒有資料	0	0.0%



13 居住地區

	人數	百分比		人數	百分比
離島	0	0.0%	將軍澳	0	0.0%
葵涌	2	13.3%	沙田	1	6.7%
青衣	2	13.3%	大埔	0	0.0%
荃灣	4	26.7%	北區	0	0.0%
屯門	0	0.0%	香港	1	6.7%
元朗	1	6.7%	九龍	3	20.0%
天水圍	0	0.0%	其他	1	6.7%
西貢	0	0.0%	沒有資料	0	0.0%



14 其他求助問題 (可選擇多項)

	人數	百分比
家庭問題	12	80.0%
工作	6	40.0%
精神健康	7	46.7%
財務及債務	14	93.3%

