

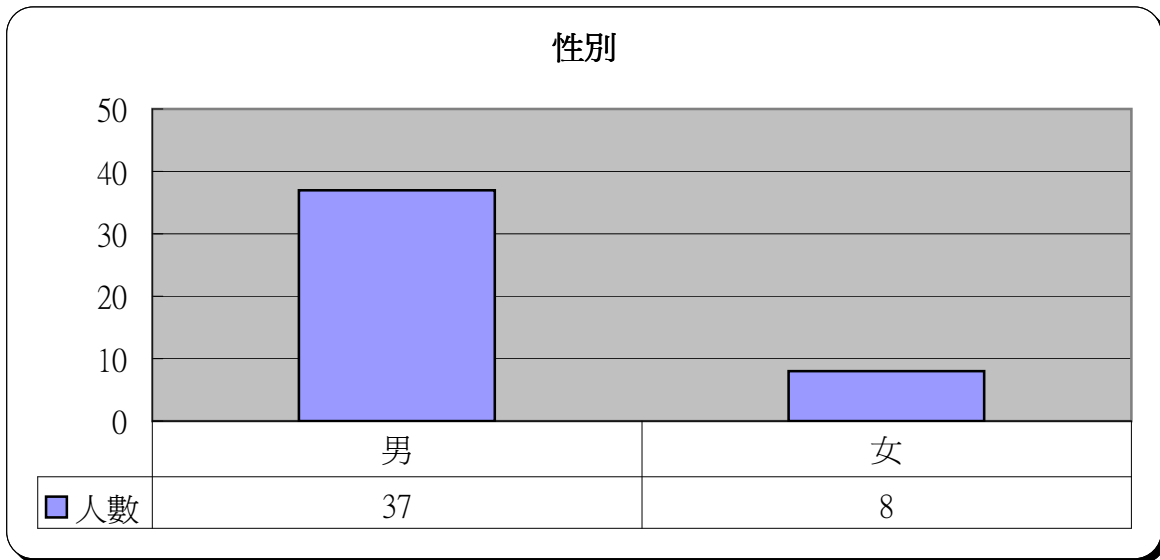
明愛展晴中心 問題賭徒個案資料統計



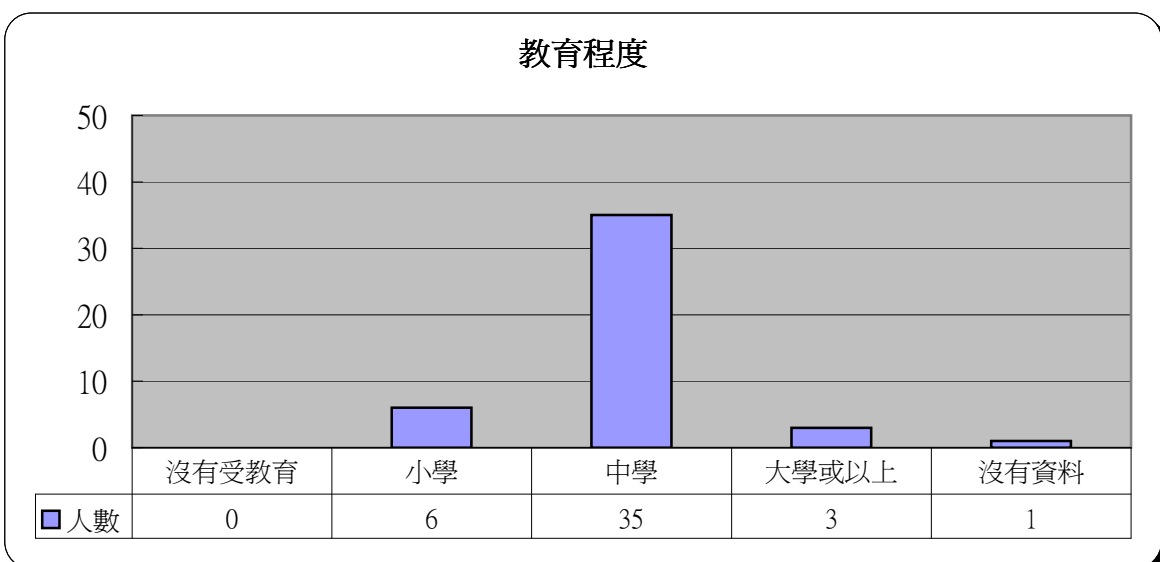
統計時期： 2007年6月

總個案數目： 45

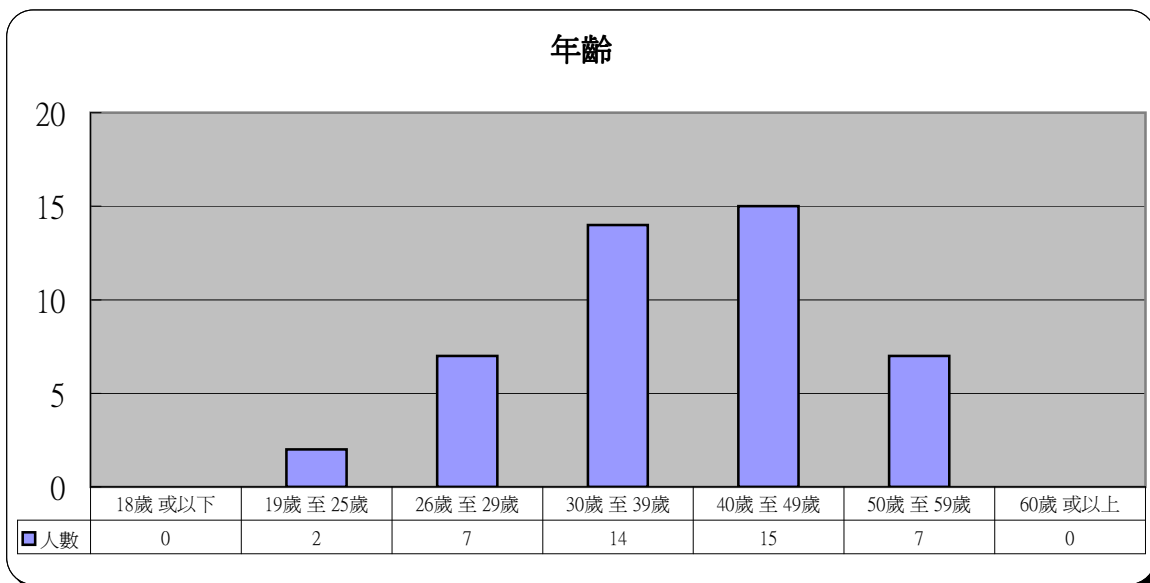
1	性別	人數	百分比
	男	37	82.2%
	女	8	17.8%



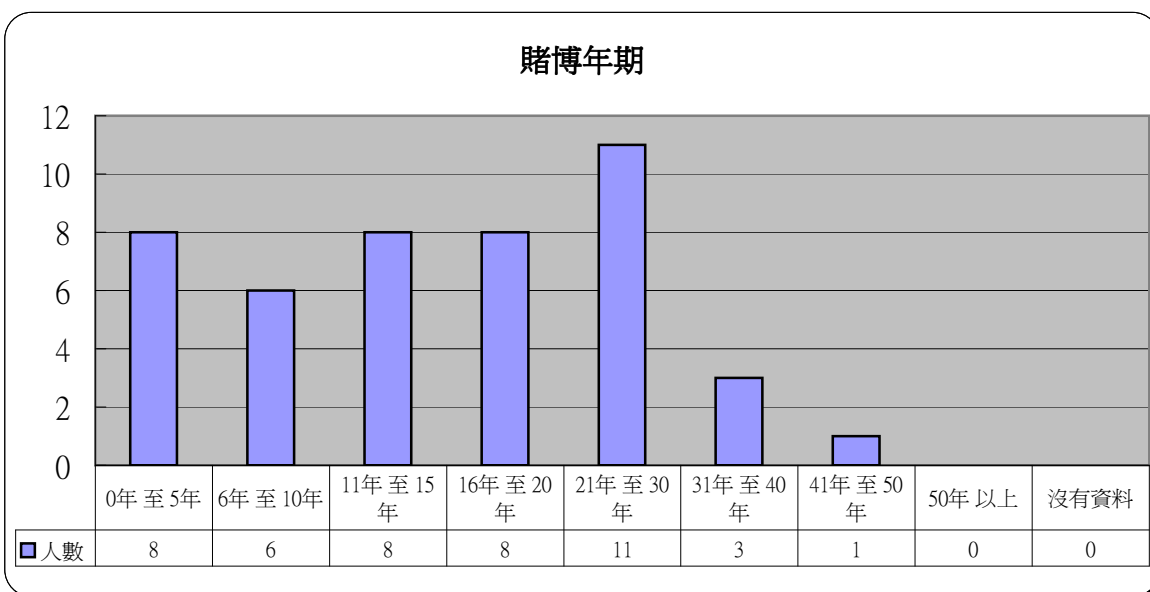
2	教育程度	人數	百分比
	沒有受教育	0	0.0%
	小學	6	13.3%
	中學	35	77.8%
	大學或以上	3	6.7%
	沒有資料	1	2.2%



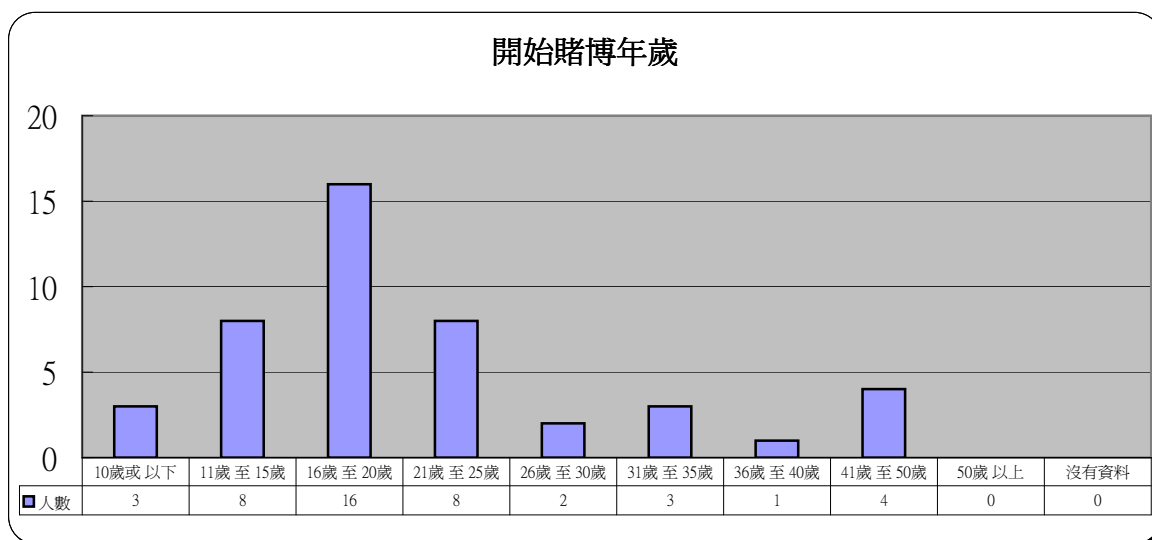
3 年齡	人數	百分比
18歲 或以下	0	0.0%
19歲 至 25歲	2	4.4%
26歲 至 29歲	7	15.6%
30歲 至 39歲	14	31.1%
40歲 至 49歲	15	33.3%
50歲 至 59歲	7	15.6%
60歲 或以上	0	0.0%



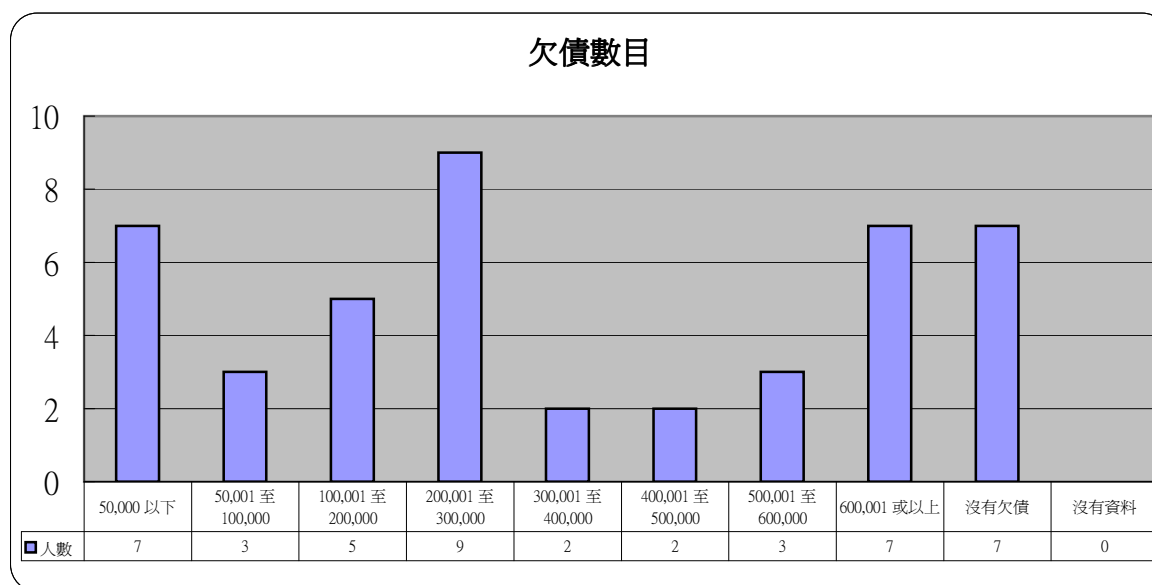
4 賭博年期	人數	百分比
0年 至 5年	8	17.8%
6年 至 10年	6	13.3%
11年 至 15年	8	17.8%
16年 至 20年	8	17.8%
21年 至 30年	11	24.4%
31年 至 40年	3	6.7%
41年 至 50年	1	2.2%
50年 以上	0	0.0%
沒有資料	0	0.0%



5 開始賭博年歲	人數	百分比
10歲或以下	3	6.7%
11歲至15歲	8	17.8%
16歲至20歲	16	35.6%
21歲至25歲	8	17.8%
26歲至30歲	2	4.4%
31歲至35歲	3	6.7%
36歲至40歲	1	2.2%
41歲至50歲	4	8.9%
50歲以上	0	0.0%
沒有資料	0	0.0%

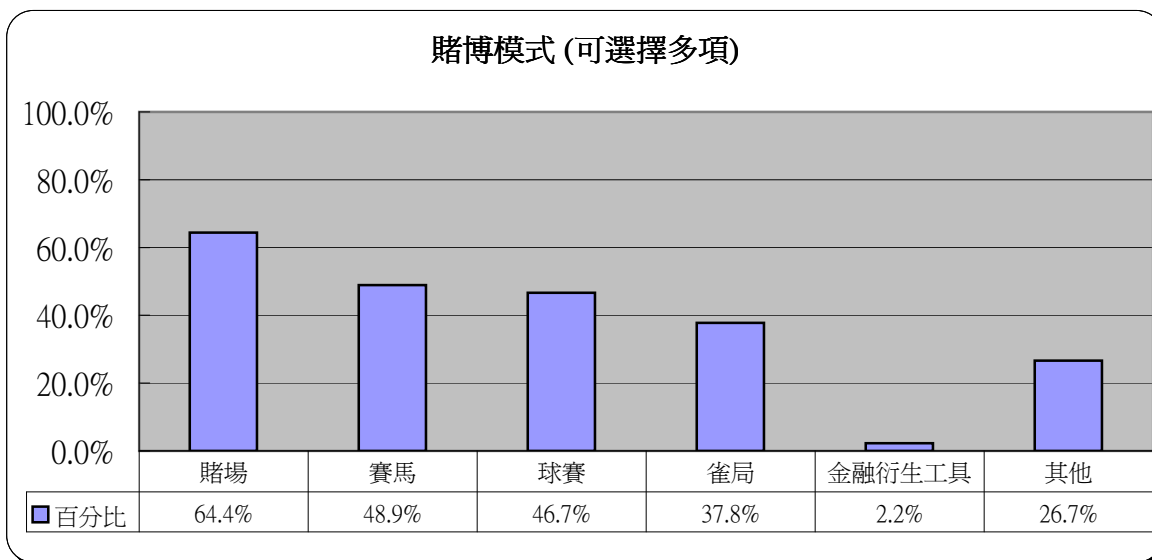


6 欠債數目	人數	百分比
50,000 以下	7	15.6%
50,001 至 100,000	3	6.7%
100,001 至 200,000	5	11.1%
200,001 至 300,000	9	20.0%
300,001 至 400,000	2	4.4%
400,001 至 500,000	2	4.4%
500,001 至 600,000	3	6.7%
600,001 或以上	7	15.6%
沒有欠債	7	15.6%
沒有資料	0	0.0%



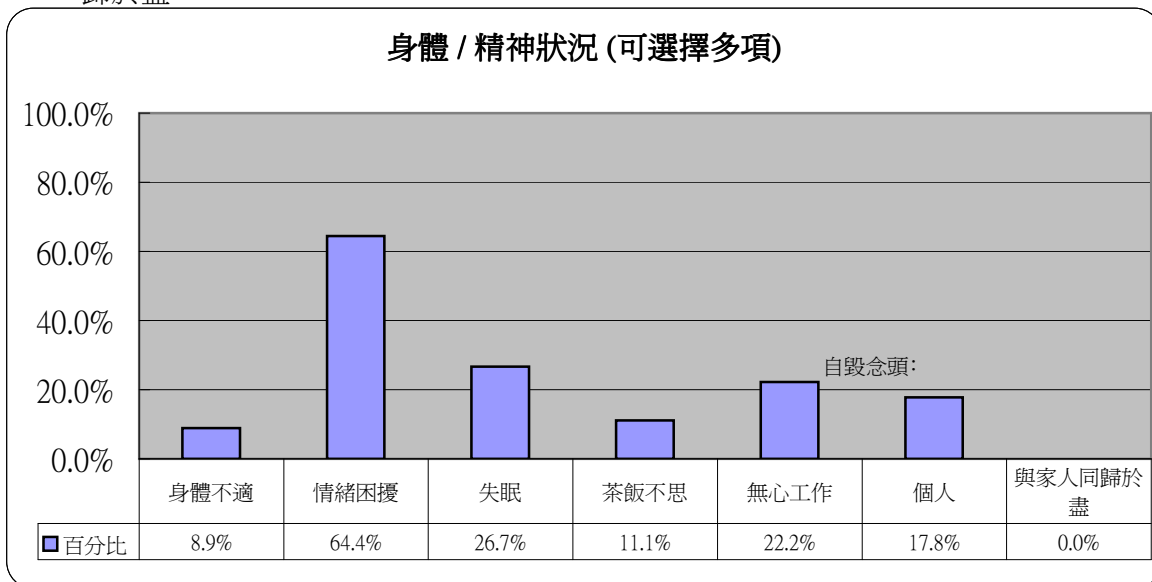
7 賭博模式 (可選擇多項)

	人數	百分比
賭場	29	64.4%
賽馬	22	48.9%
球賽	21	46.7%
雀局	17	37.8%
金融衍生工具	1	2.2%
其他	12	26.7%



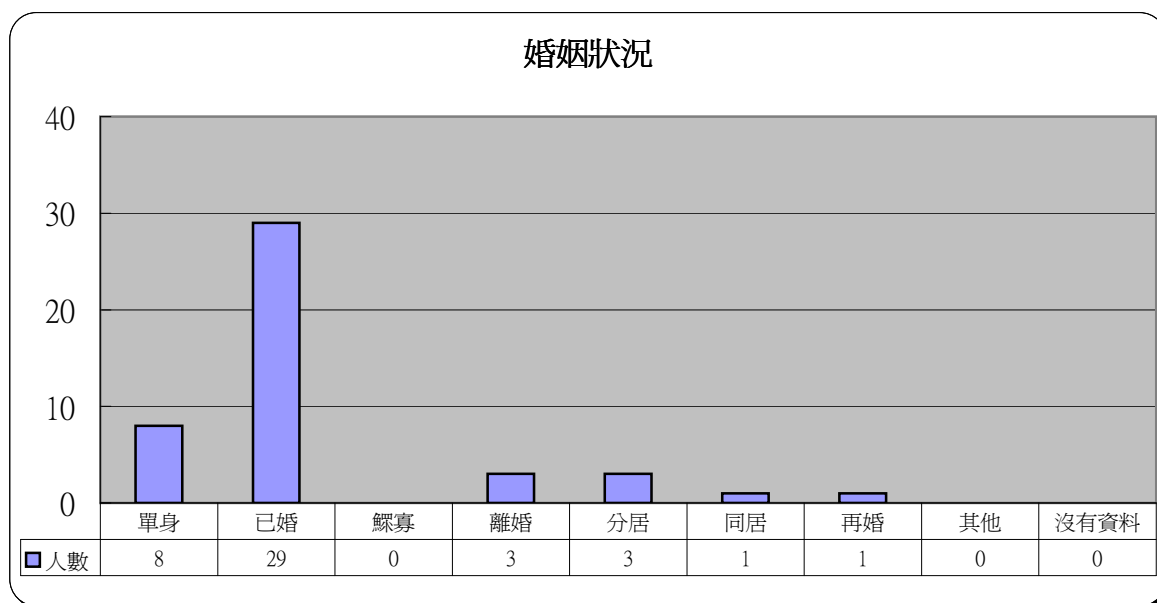
8 身體 / 精神狀況 (可選擇多項)

	人數	百分比
身體不適	4	8.9%
情緒困擾	29	64.4%
失眠	12	26.7%
茶飯不思	5	11.1%
無心工作	10	22.2%
自毀念頭：		
個人	8	17.8%
與家人同	0	0.0%
歸於盡		



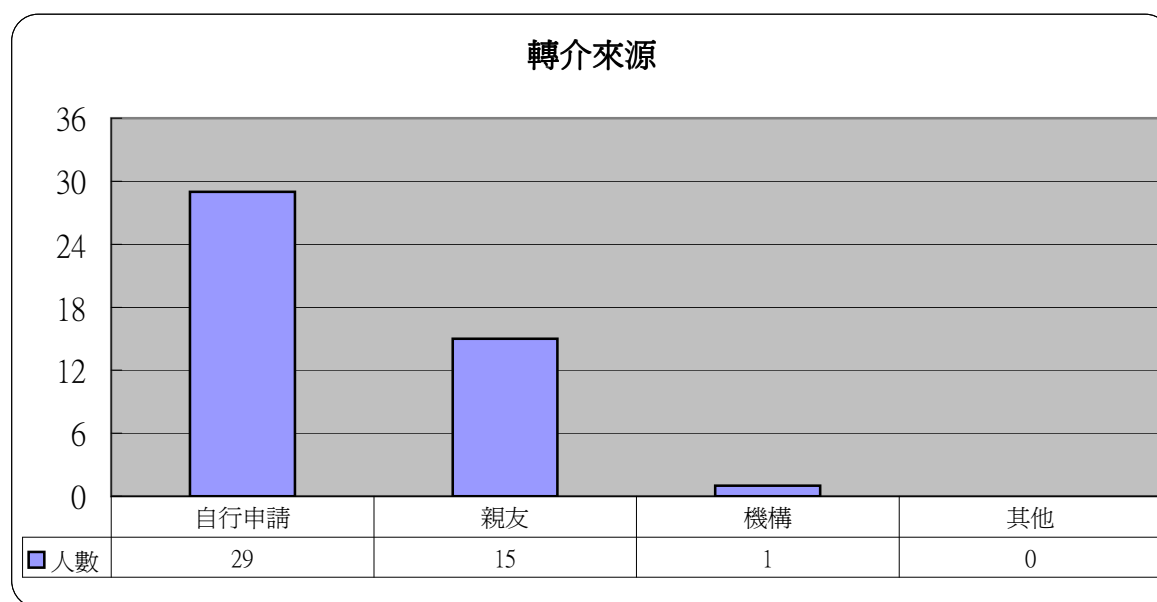
9 婚姻狀況

	人數	百分比
單身	8	17.8%
已婚	29	64.4%
鰥寡	0	0.0%
離婚	3	6.7%
分居	3	6.7%
同居	1	2.2%
再婚	1	2.2%
其他	0	0.0%
沒有資料	0	0.0%



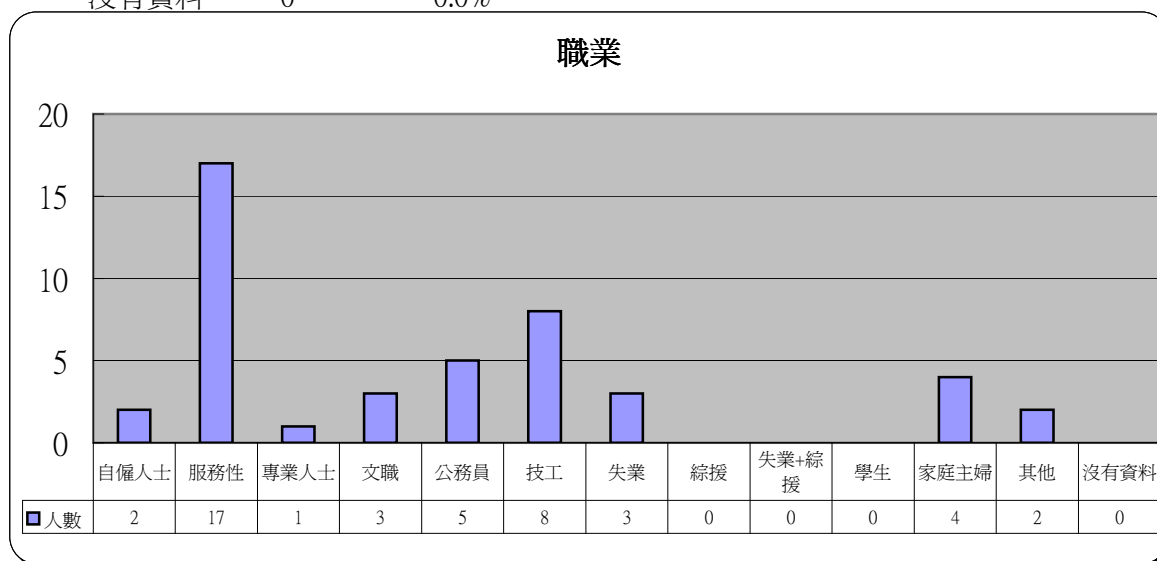
10 轉介來源

	人數	百分比
自行申請	29	64.4%
親友	15	33.3%
機構	1	2.2%
其他	0	0.0%



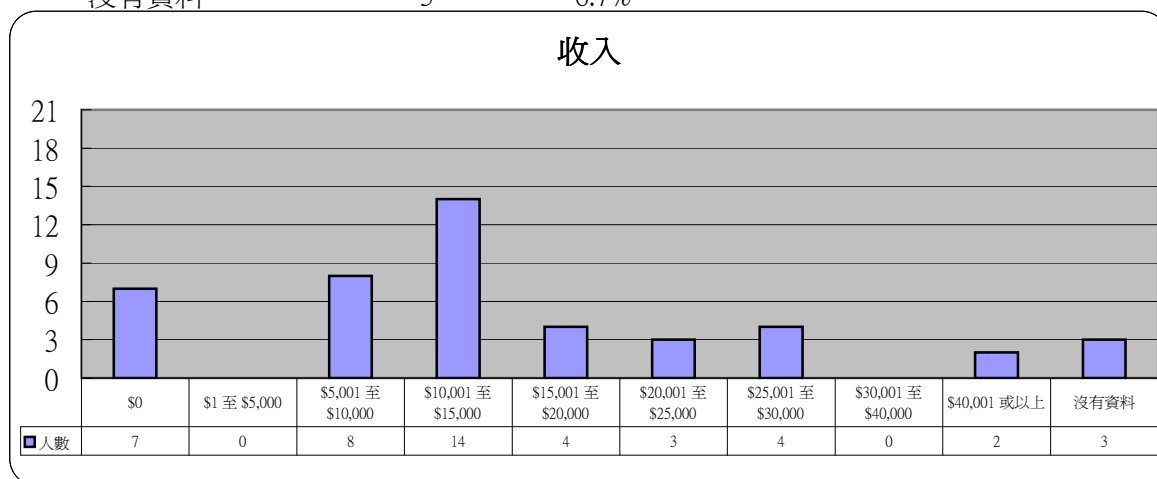
11 職業

	人數	百分比
自僱人士	2	4.4%
服務性	17	37.8%
專業人士	1	2.2%
文職	3	6.7%
公務員	5	11.1%
技工	8	17.8%
失業	3	6.7%
綜援	0	0.0%
失業+綜援	0	0.0%
學生	0	0.0%
家庭主婦	4	8.9%
其他	2	4.4%
沒有資料	0	0.0%



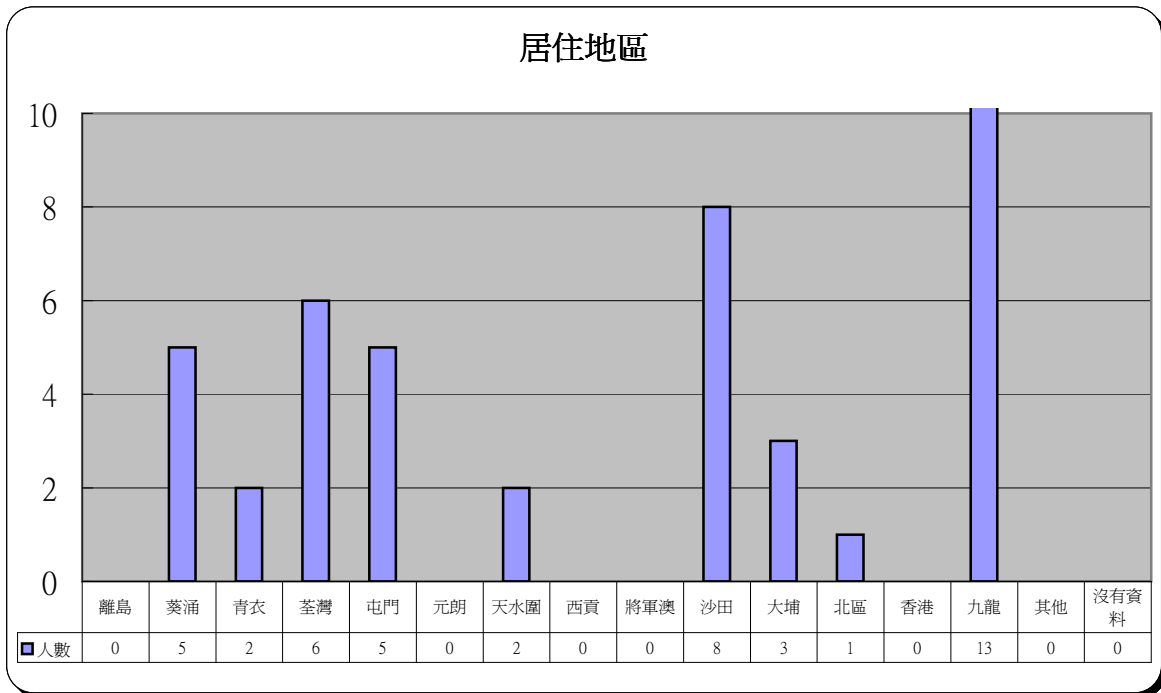
12 收入

	人數	百分比
\$0	7	15.6%
\$1 至 \$5,000	0	0.0%
\$5,001 至 \$10,000	8	17.8%
\$10,001 至 \$15,000	14	31.1%
\$15,001 至 \$20,000	4	8.9%
\$20,001 至 \$25,000	3	6.7%
\$25,001 至 \$30,000	4	8.9%
\$30,001 至 \$40,000	0	0.0%
\$40,001 或以上	2	4.4%
沒有資料	3	6.7%



13 居住地區

	人數	百分比		人數	百分比
離島	0	0.0%	將軍澳	0	0.0%
葵涌	5	11.1%	沙田	8	17.8%
青衣	2	4.4%	大埔	3	6.7%
荃灣	6	13.3%	北區	1	2.2%
屯門	5	11.1%	香港	0	0.0%
元朗	0	0.0%	九龍	13	28.9%
天水圍	2	4.4%	其他	0	0.0%
西貢	0	0.0%	沒有資料	0	0.0%



14 其他求助問題 (可選擇多項)

	人數	百分比
家庭問題	36	80.0%
工作	15	33.3%
精神健康	15	33.3%
財務及債務	31	68.9%

