

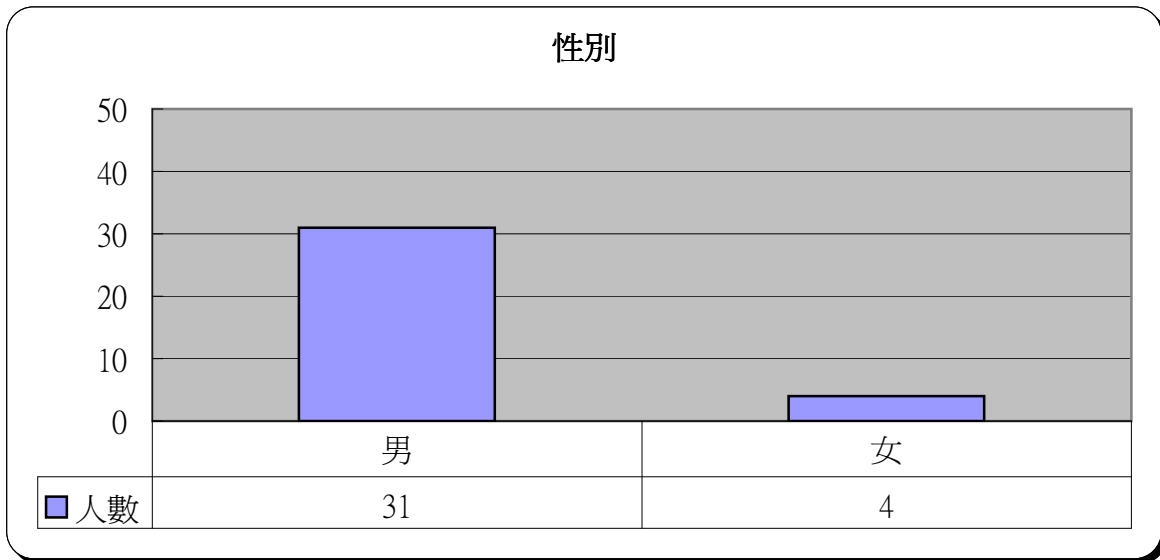
# 明愛展晴中心 問題賭徒個案資料統計



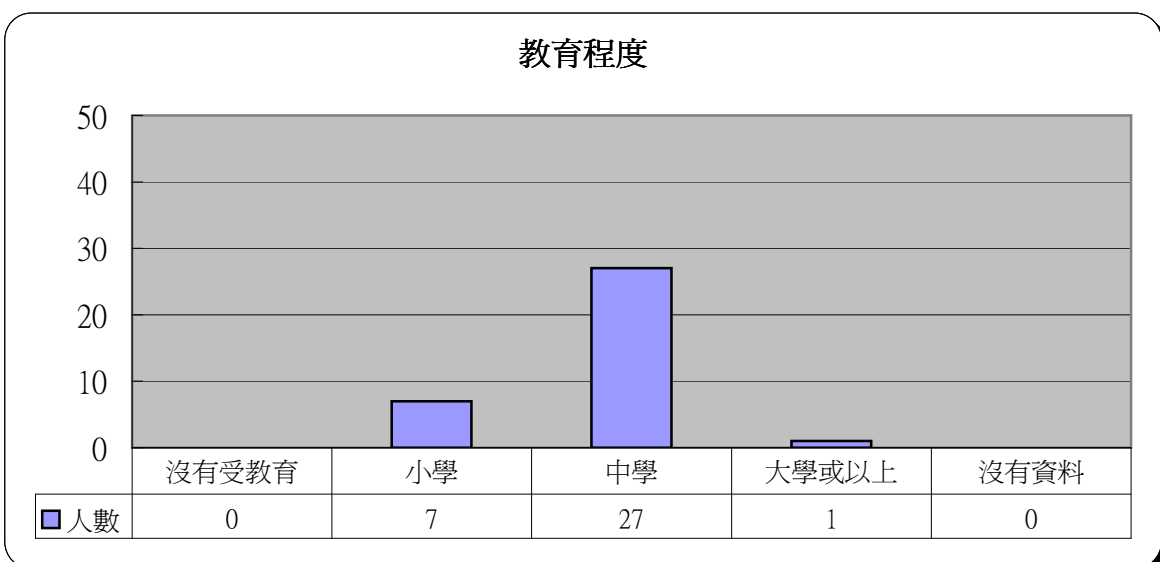
統計時期： 2007年7月

總個案數目： 35

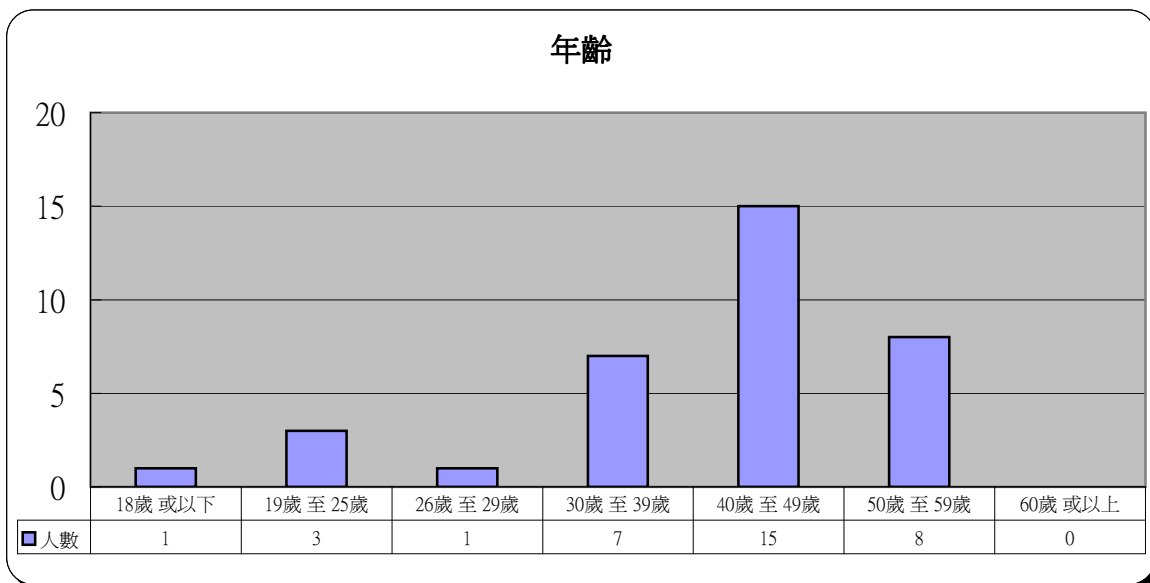
| 1 | 性別 | 人數 | 百分比   |
|---|----|----|-------|
|   | 男  | 31 | 88.6% |
|   | 女  | 4  | 11.4% |



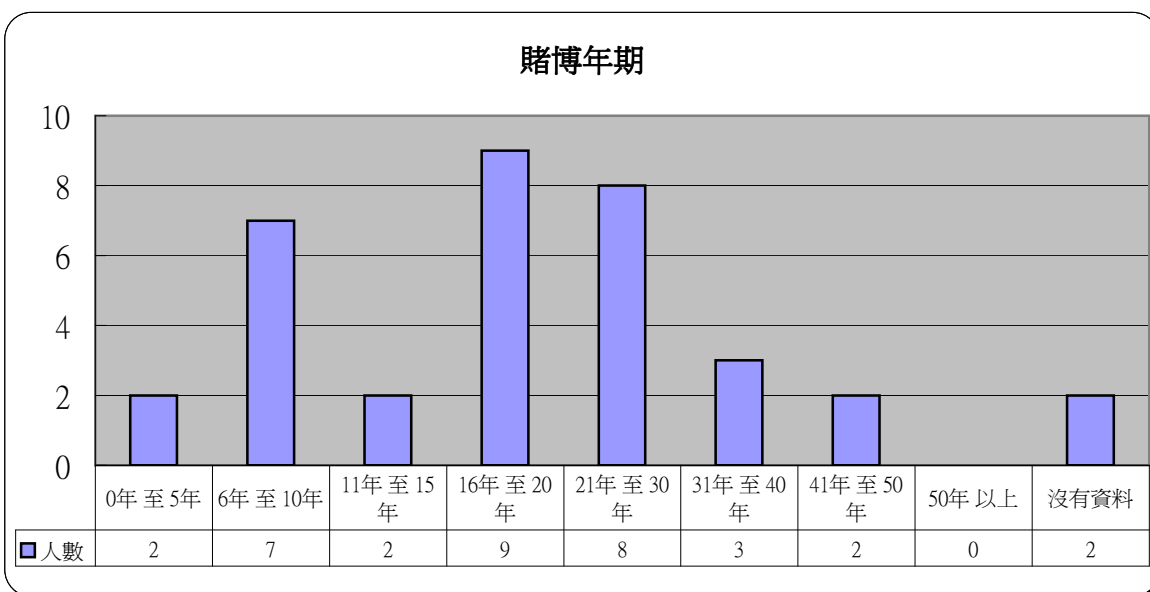
| 2 | 教育程度  | 人數 | 百分比   |
|---|-------|----|-------|
|   | 沒有受教育 | 0  | 0.0%  |
|   | 小學    | 7  | 20.0% |
|   | 中學    | 27 | 77.1% |
|   | 大學或以上 | 1  | 2.9%  |
|   | 沒有資料  | 0  | 0.0%  |



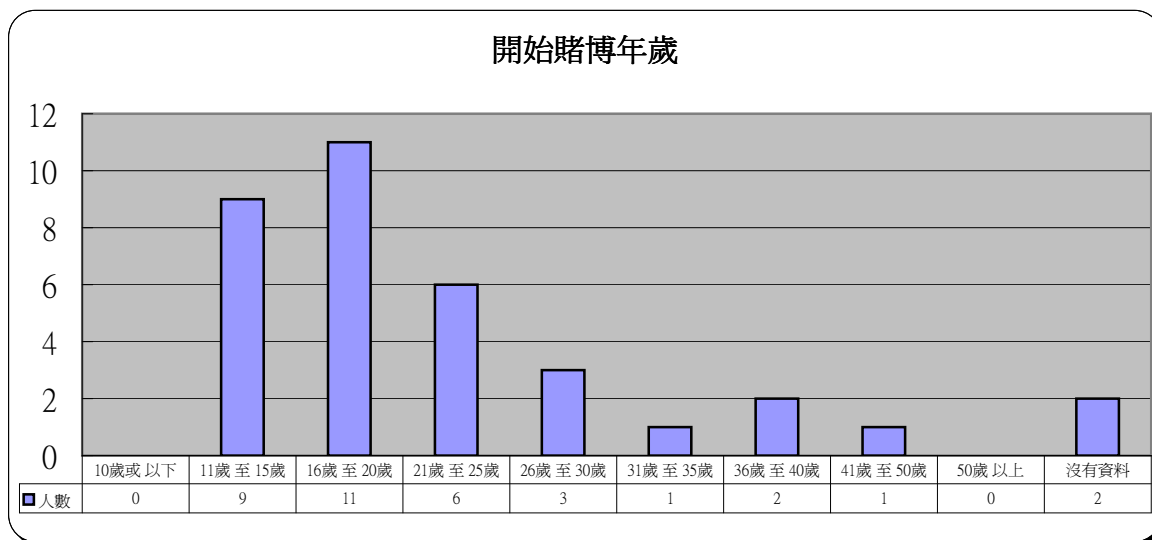
| 3 年齡      | 人數 | 百分比   |
|-----------|----|-------|
| 18歲 或以下   | 1  | 2.9%  |
| 19歲 至 25歲 | 3  | 8.6%  |
| 26歲 至 29歲 | 1  | 2.9%  |
| 30歲 至 39歲 | 7  | 20.0% |
| 40歲 至 49歲 | 15 | 42.9% |
| 50歲 至 59歲 | 8  | 22.9% |
| 60歲 或以上   | 0  | 0.0%  |



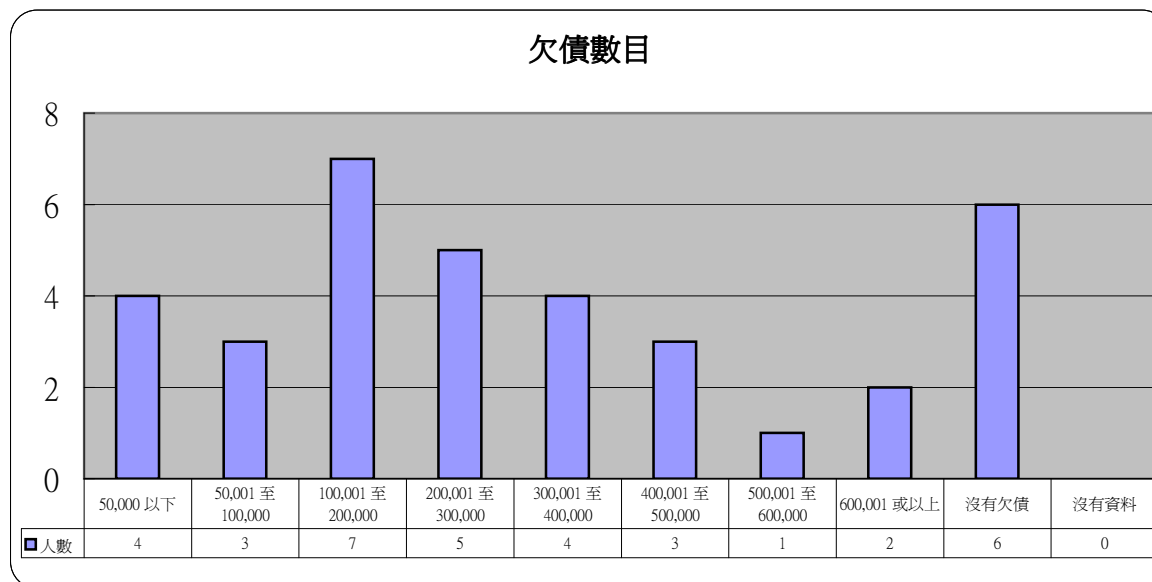
| 4 賭博年期    | 人數 | 百分比   |
|-----------|----|-------|
| 0年 至 5年   | 2  | 5.7%  |
| 6年 至 10年  | 7  | 20.0% |
| 11年 至 15年 | 2  | 5.7%  |
| 16年 至 20年 | 9  | 25.7% |
| 21年 至 30年 | 8  | 22.9% |
| 31年 至 40年 | 3  | 8.6%  |
| 41年 至 50年 | 2  | 5.7%  |
| 50年 以上    | 0  | 0.0%  |
| 沒有資料      | 2  | 5.7%  |



| 5 開始賭博年歲 | 人數 | 百分比   |
|----------|----|-------|
| 10歲或以下   | 0  | 0.0%  |
| 11歲至15歲  | 9  | 25.7% |
| 16歲至20歲  | 11 | 31.4% |
| 21歲至25歲  | 6  | 17.1% |
| 26歲至30歲  | 3  | 8.6%  |
| 31歲至35歲  | 1  | 2.9%  |
| 36歲至40歲  | 2  | 5.7%  |
| 41歲至50歲  | 1  | 2.9%  |
| 50歲以上    | 0  | 0.0%  |
| 沒有資料     | 2  | 5.7%  |

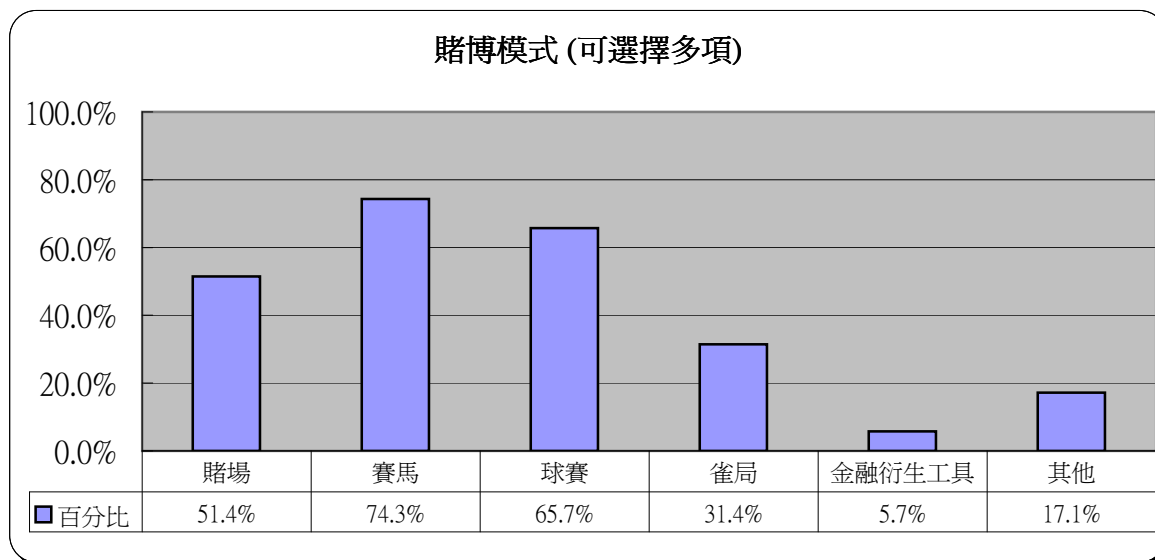


| 6 欠債數目            | 人數 | 百分比   |
|-------------------|----|-------|
| 50,000 以下         | 4  | 11.4% |
| 50,001 至 100,000  | 3  | 8.6%  |
| 100,001 至 200,000 | 7  | 20.0% |
| 200,001 至 300,000 | 5  | 14.3% |
| 300,001 至 400,000 | 4  | 11.4% |
| 400,001 至 500,000 | 3  | 8.6%  |
| 500,001 至 600,000 | 1  | 2.9%  |
| 600,001 或以上       | 2  | 5.7%  |
| 沒有欠債              | 6  | 17.1% |
| 沒有資料              | 0  | 0.0%  |



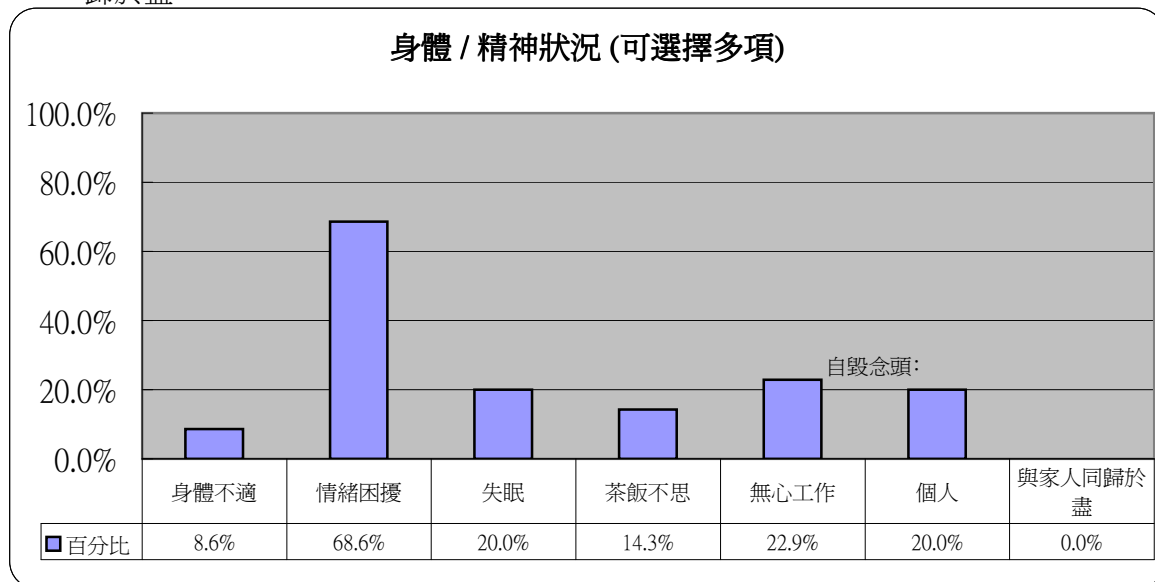
## 7 賭博模式 (可選擇多項)

|        | 人數 | 百分比   |
|--------|----|-------|
| 賭場     | 18 | 51.4% |
| 賽馬     | 26 | 74.3% |
| 球賽     | 23 | 65.7% |
| 雀局     | 11 | 31.4% |
| 金融衍生工具 | 2  | 5.7%  |
| 其他     | 6  | 17.1% |



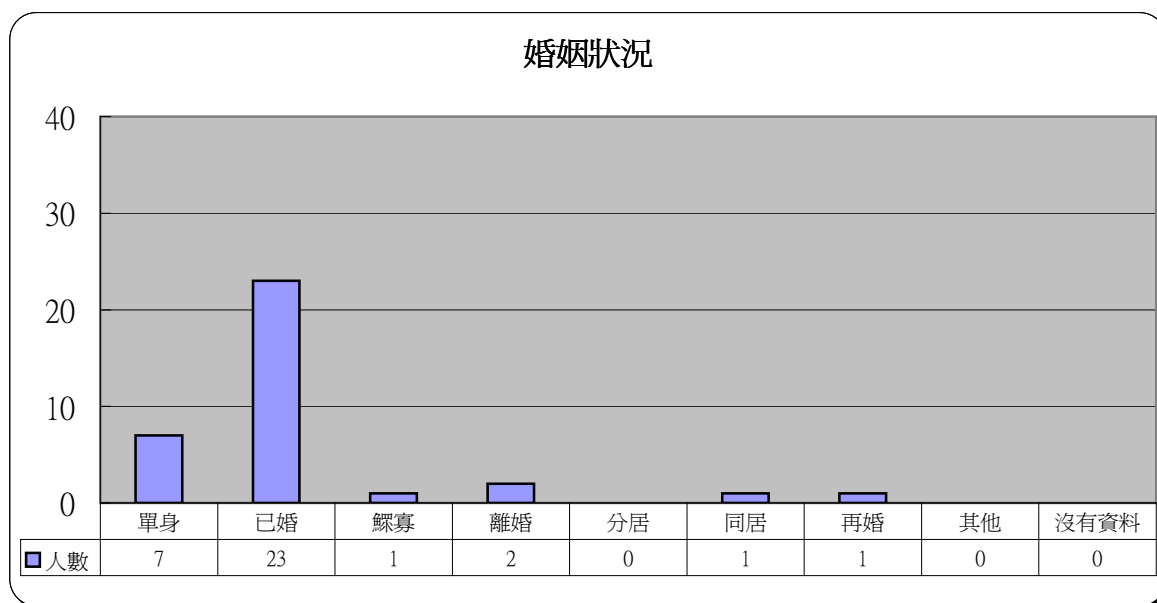
## 8 身體 / 精神狀況 (可選擇多項)

|       | 人數 | 百分比   |
|-------|----|-------|
| 身體不適  | 3  | 8.6%  |
| 情緒困擾  | 24 | 68.6% |
| 失眠    | 7  | 20.0% |
| 茶飯不思  | 5  | 14.3% |
| 無心工作  | 8  | 22.9% |
| 自毀念頭: |    |       |
| 個人    | 7  | 20.0% |
| 與家人同  | 0  | 0.0%  |
| 歸於盡   |    |       |



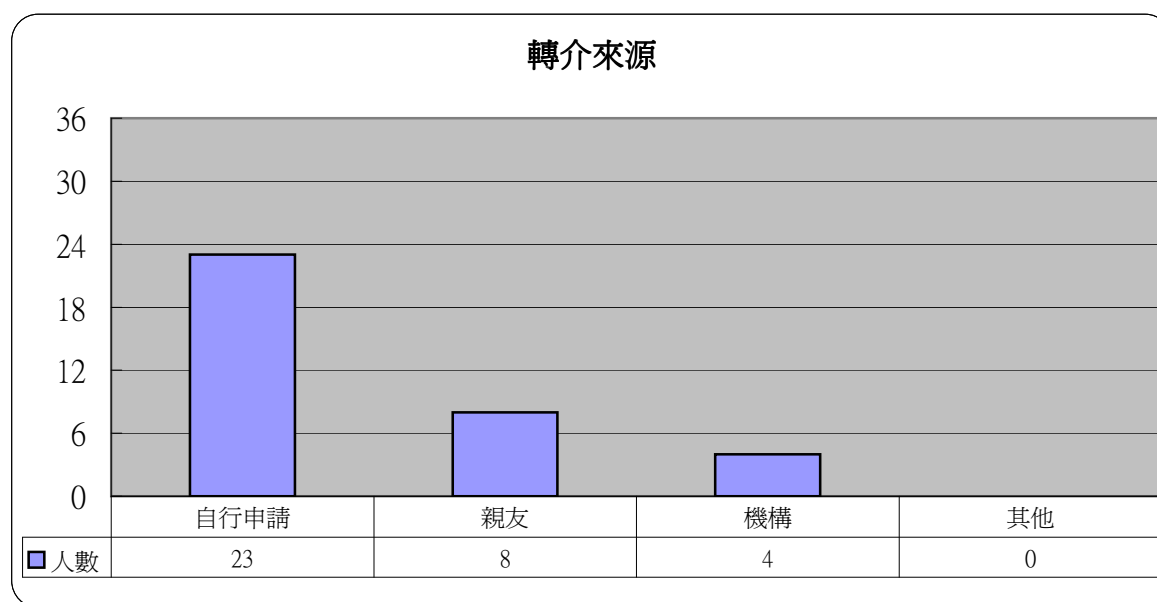
## 9 婚姻狀況

|      | 人數 | 百分比   |
|------|----|-------|
| 單身   | 7  | 20.0% |
| 已婚   | 23 | 65.7% |
| 鰥寡   | 1  | 2.9%  |
| 離婚   | 2  | 5.7%  |
| 分居   | 0  | 0.0%  |
| 同居   | 1  | 2.9%  |
| 再婚   | 1  | 2.9%  |
| 其他   | 0  | 0.0%  |
| 沒有資料 | 0  | 0.0%  |



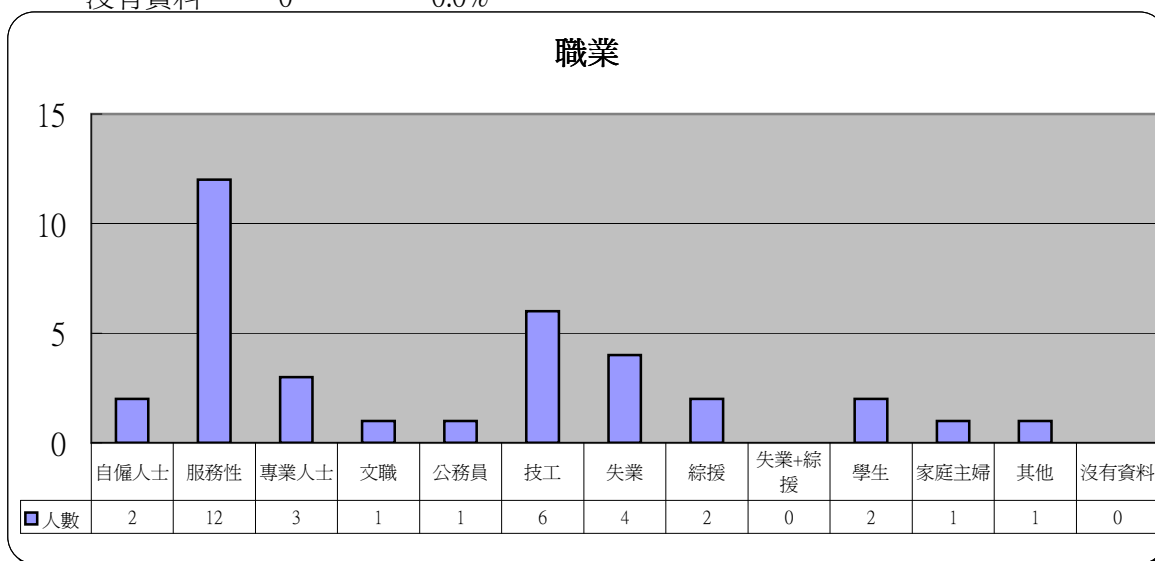
## 10 轉介來源

|      | 人數 | 百分比   |
|------|----|-------|
| 自行申請 | 23 | 65.7% |
| 親友   | 8  | 22.9% |
| 機構   | 4  | 11.4% |
| 其他   | 0  | 0.0%  |



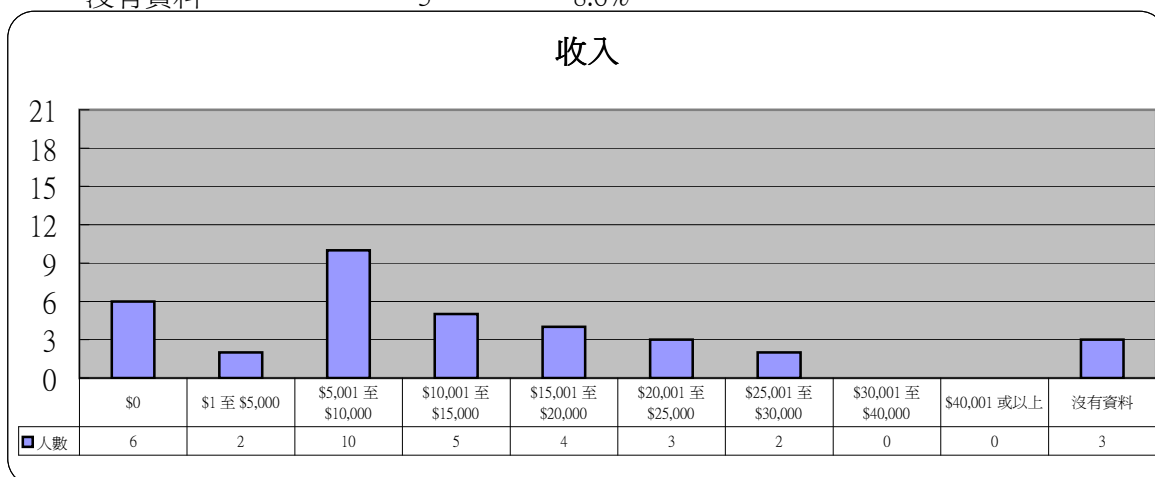
## 11 職業

|       | 人數 | 百分比   |
|-------|----|-------|
| 自僱人士  | 2  | 5.7%  |
| 服務性   | 12 | 34.3% |
| 專業人士  | 3  | 8.6%  |
| 文職    | 1  | 2.9%  |
| 公務員   | 1  | 2.9%  |
| 技工    | 6  | 17.1% |
| 失業    | 4  | 11.4% |
| 綜援    | 2  | 5.7%  |
| 失業+綜援 | 0  | 0.0%  |
| 學生    | 2  | 5.7%  |
| 家庭主婦  | 1  | 2.9%  |
| 其他    | 1  | 2.9%  |
| 沒有資料  | 0  | 0.0%  |



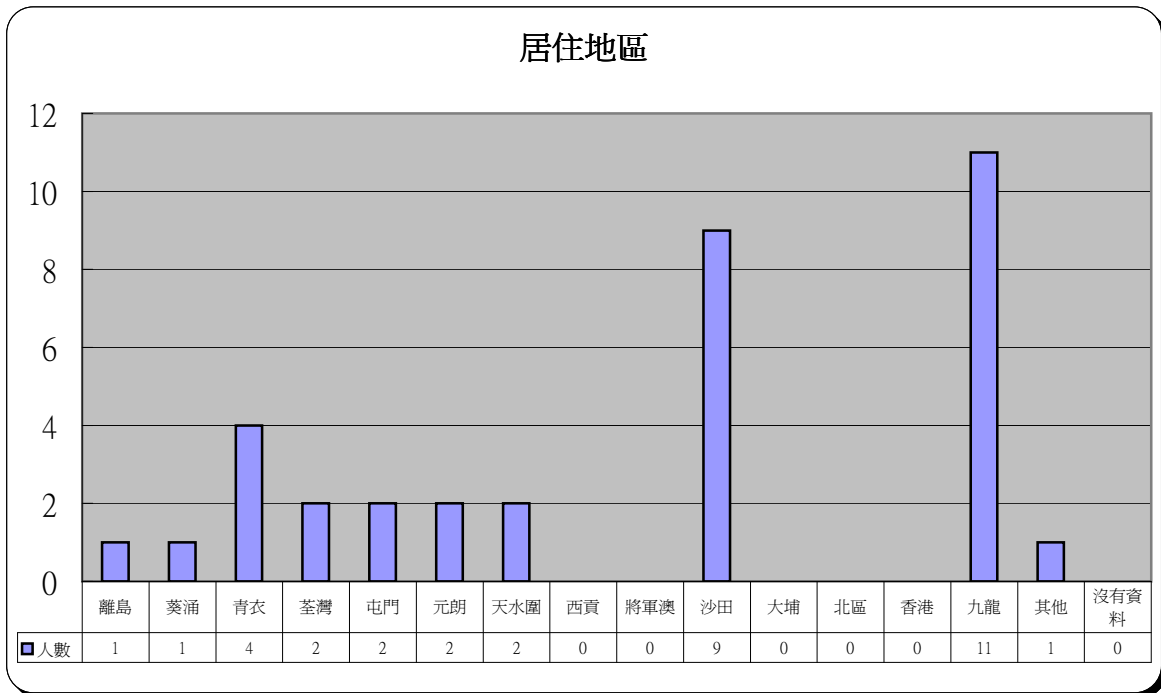
## 12 收入

|                     | 人數 | 百分比   |
|---------------------|----|-------|
| \$0                 | 6  | 17.1% |
| \$1 至 \$5,000       | 2  | 5.7%  |
| \$5,001 至 \$10,000  | 10 | 28.6% |
| \$10,001 至 \$15,000 | 5  | 14.3% |
| \$15,001 至 \$20,000 | 4  | 11.4% |
| \$20,001 至 \$25,000 | 3  | 8.6%  |
| \$25,001 至 \$30,000 | 2  | 5.7%  |
| \$30,001 至 \$40,000 | 0  | 0.0%  |
| \$40,001 或以上        | 0  | 0.0%  |
| 沒有資料                | 3  | 8.6%  |



### 13 居住地區

|     | 人數 | 百分比   |      | 人數 | 百分比   |
|-----|----|-------|------|----|-------|
| 離島  | 1  | 2.9%  | 將軍澳  | 0  | 0.0%  |
| 葵涌  | 1  | 2.9%  | 沙田   | 9  | 25.7% |
| 青衣  | 4  | 11.4% | 大埔   | 0  | 0.0%  |
| 荃灣  | 2  | 5.7%  | 北區   | 0  | 0.0%  |
| 屯門  | 2  | 5.7%  | 香港   | 0  | 0.0%  |
| 元朗  | 2  | 5.7%  | 九龍   | 11 | 31.4% |
| 天水圍 | 2  | 5.7%  | 其他   | 1  | 2.9%  |
| 西貢  | 0  | 0.0%  | 沒有資料 | 0  | 0.0%  |



### 14 其他求助問題(可選擇多項)

|       | 人數 | 百分比   |
|-------|----|-------|
| 家庭問題  | 23 | 65.7% |
| 工作    | 9  | 25.7% |
| 精神健康  | 10 | 28.6% |
| 財務及債務 | 25 | 71.4% |

