

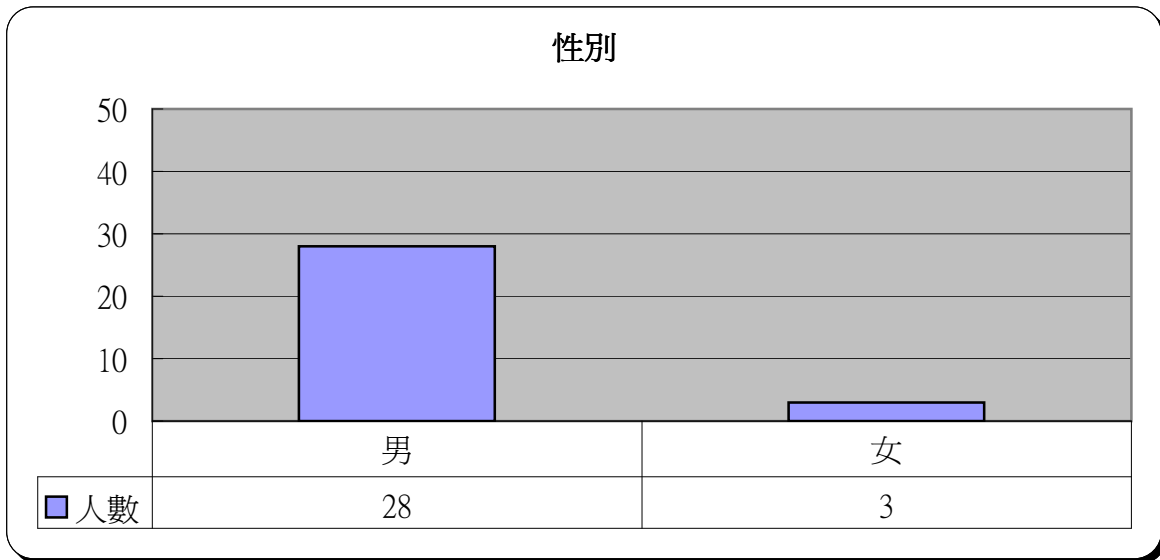
# 明愛展晴中心 問題賭徒個案資料統計



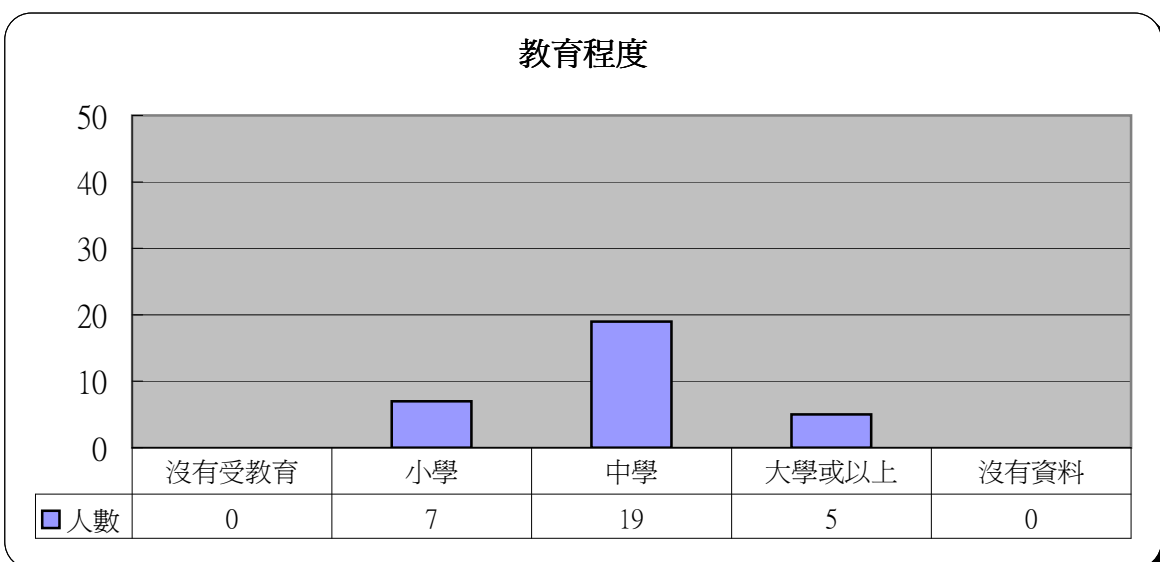
統計時期： 2007年8月

總個案數目： 31

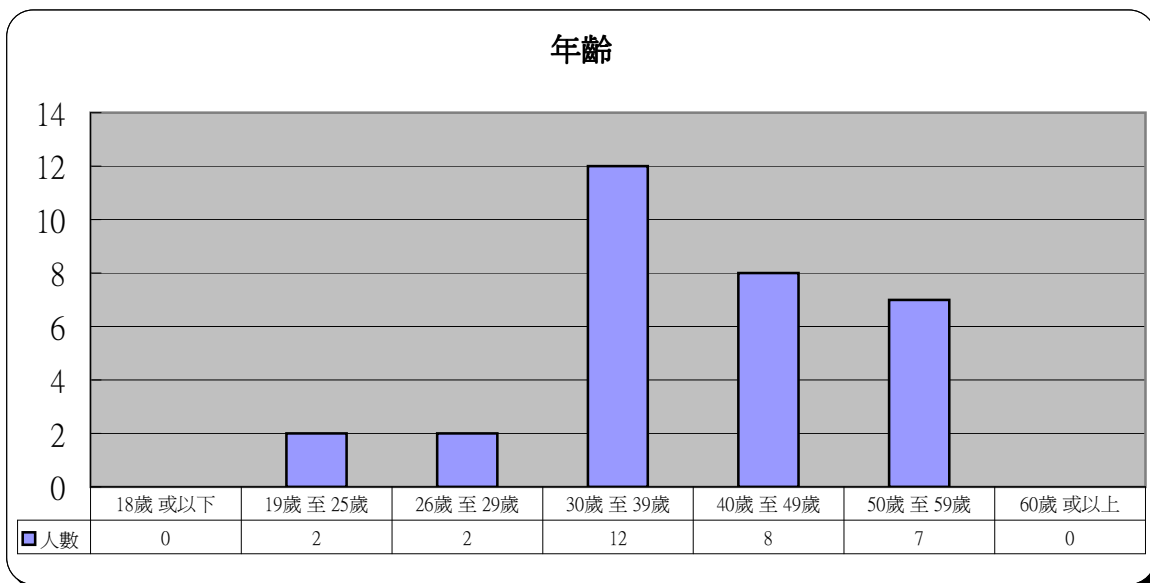
1	性別	人數	百分比
	男	28	90.3%
	女	3	9.7%



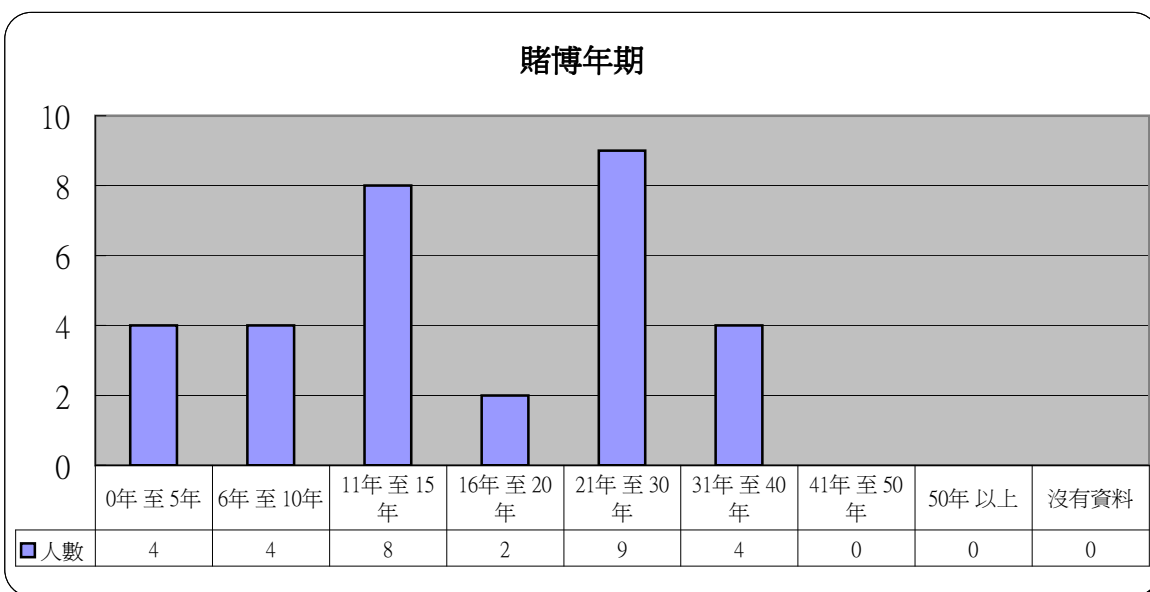
2	教育程度	人數	百分比
	沒有受教育	0	0.0%
	小學	7	22.6%
	中學	19	61.3%
	大學或以上	5	16.1%
	沒有資料	0	0.0%



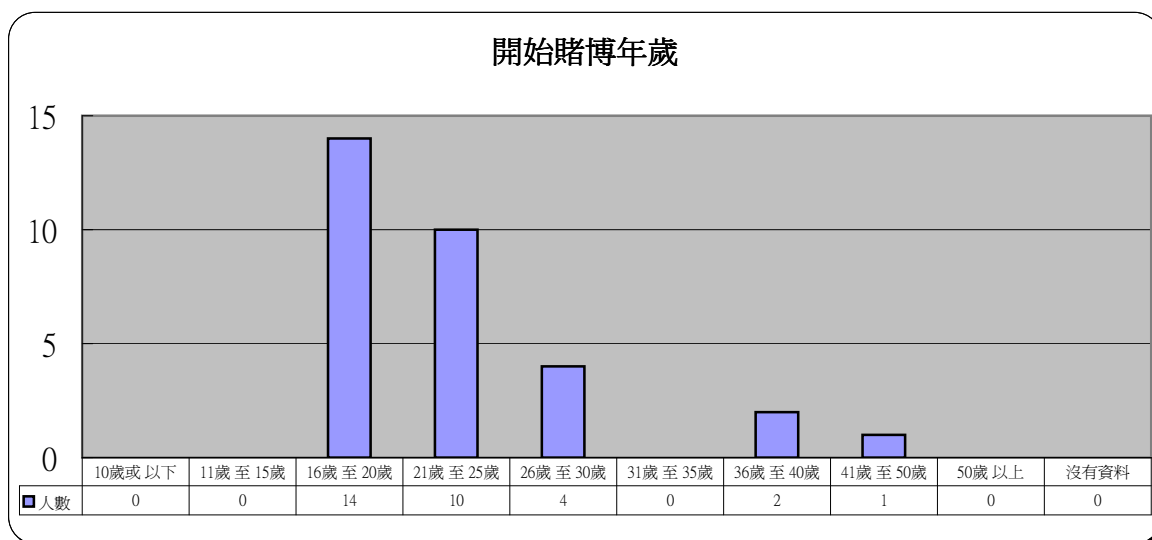
3 年齡	人數	百分比
18歲 或以下	0	0.0%
19歲 至 25歲	2	6.5%
26歲 至 29歲	2	6.5%
30歲 至 39歲	12	38.7%
40歲 至 49歲	8	25.8%
50歲 至 59歲	7	22.6%
60歲 或以上	0	0.0%



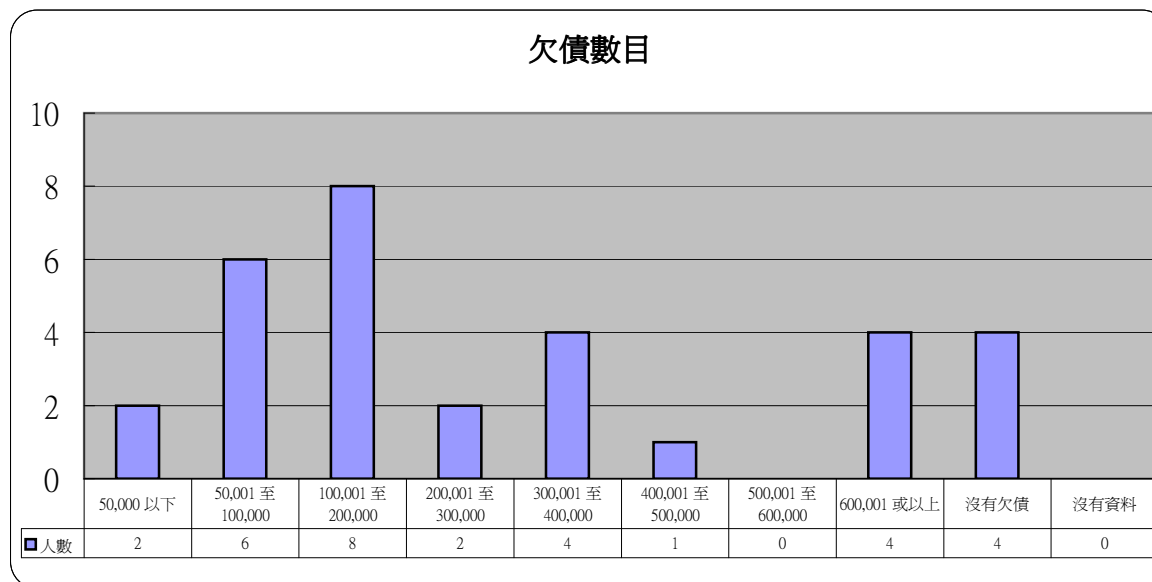
4 賭博年期	人數	百分比
0年 至 5年	4	12.9%
6年 至 10年	4	12.9%
11年 至 15年	8	25.8%
16年 至 20年	2	6.5%
21年 至 30年	9	29.0%
31年 至 40年	4	12.9%
41年 至 50年	0	0.0%
50年 以上	0	0.0%
沒有資料	0	0.0%



5 開始賭博年歲	人數	百分比
10歲或以下	0	0.0%
11歲至15歲	0	0.0%
16歲至20歲	14	45.2%
21歲至25歲	10	32.3%
26歲至30歲	4	12.9%
31歲至35歲	0	0.0%
36歲至40歲	2	6.5%
41歲至50歲	1	3.2%
50歲以上	0	0.0%
沒有資料	0	0.0%

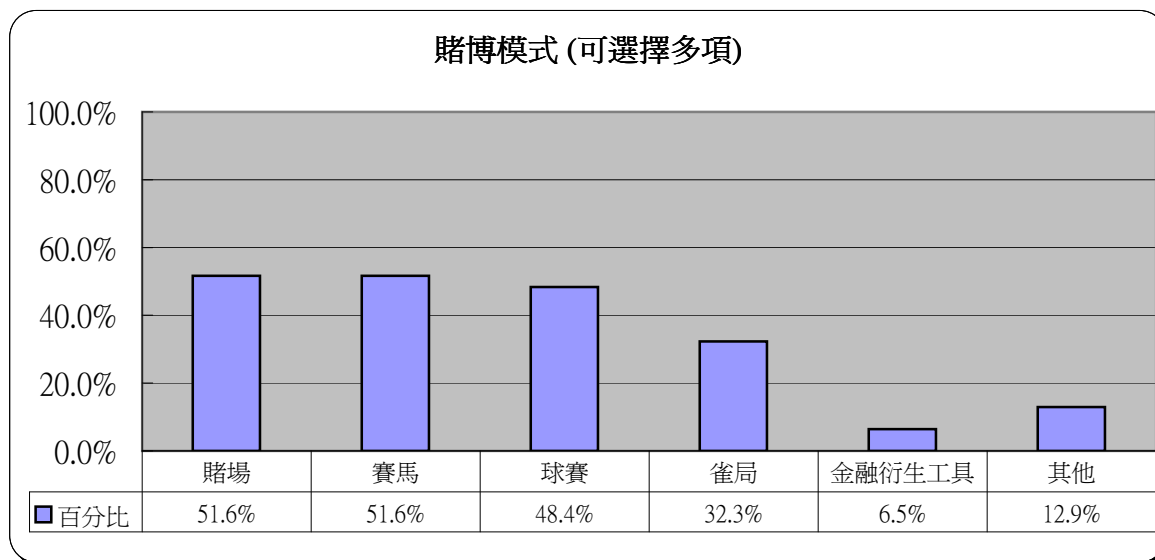


6 欠債數目	人數	百分比
50,000 以下	2	6.5%
50,001 至 100,000	6	19.4%
100,001 至 200,000	8	25.8%
200,001 至 300,000	2	6.5%
300,001 至 400,000	4	12.9%
400,001 至 500,000	1	3.2%
500,001 至 600,000	0	0.0%
600,001 或以上	4	12.9%
沒有欠債	4	12.9%
沒有資料	0	0.0%



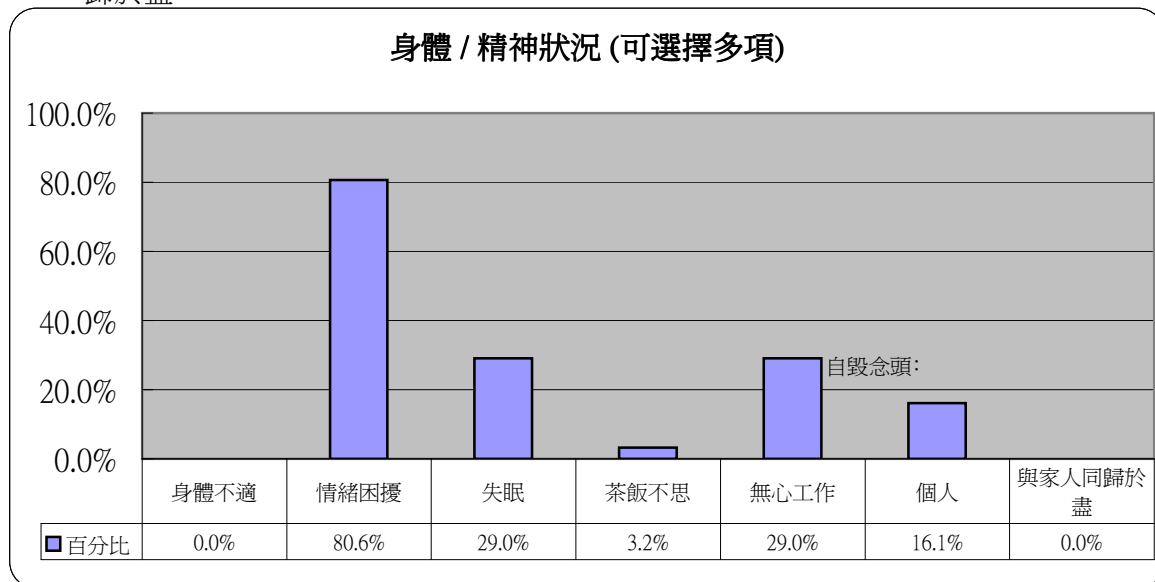
## 7 賭博模式 (可選擇多項)

	人數	百分比
賭場	16	51.6%
賽馬	16	51.6%
球賽	15	48.4%
雀局	10	32.3%
金融衍生工具	2	6.5%
其他	4	12.9%



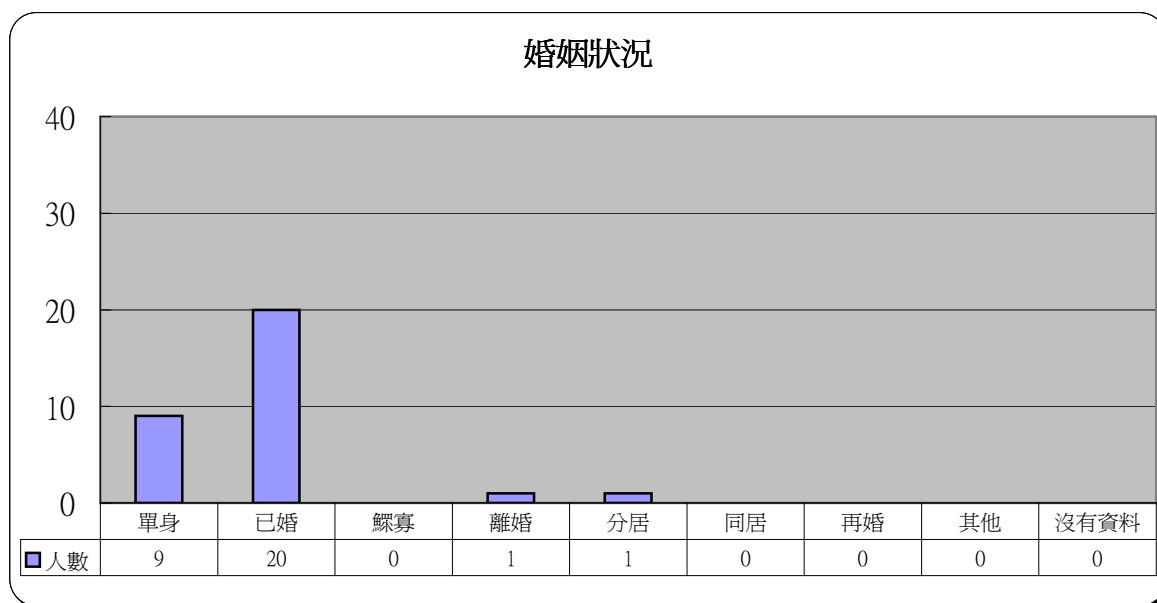
## 8 身體 / 精神狀況 (可選擇多項)

	人數	百分比
身體不適	0	0.0%
情緒困擾	25	80.6%
失眠	9	29.0%
茶飯不思	1	3.2%
無心工作	9	29.0%
自毀念頭： 個人	5	16.1%
與家人同 歸於盡	0	0.0%



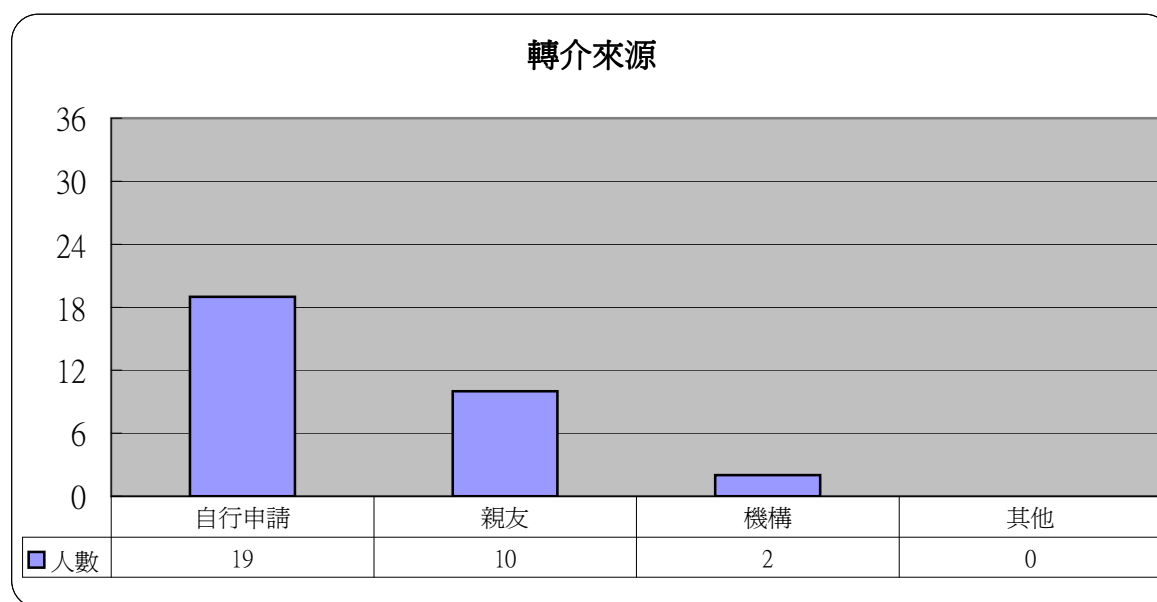
## 9 婚姻狀況

	人數	百分比
單身	9	29.0%
已婚	20	64.5%
鰥寡	0	0.0%
離婚	1	3.2%
分居	1	3.2%
同居	0	0.0%
再婚	0	0.0%
其他	0	0.0%
沒有資料	0	0.0%



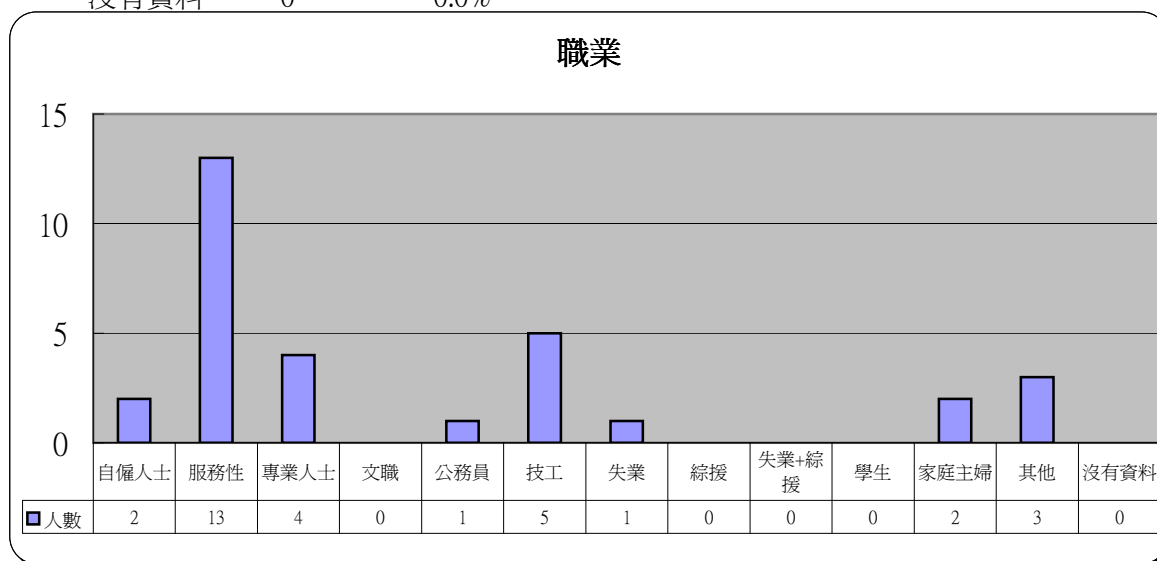
## 10 轉介來源

	人數	百分比
自行申請	19	61.3%
親友	10	32.3%
機構	2	6.5%
其他	0	0.0%



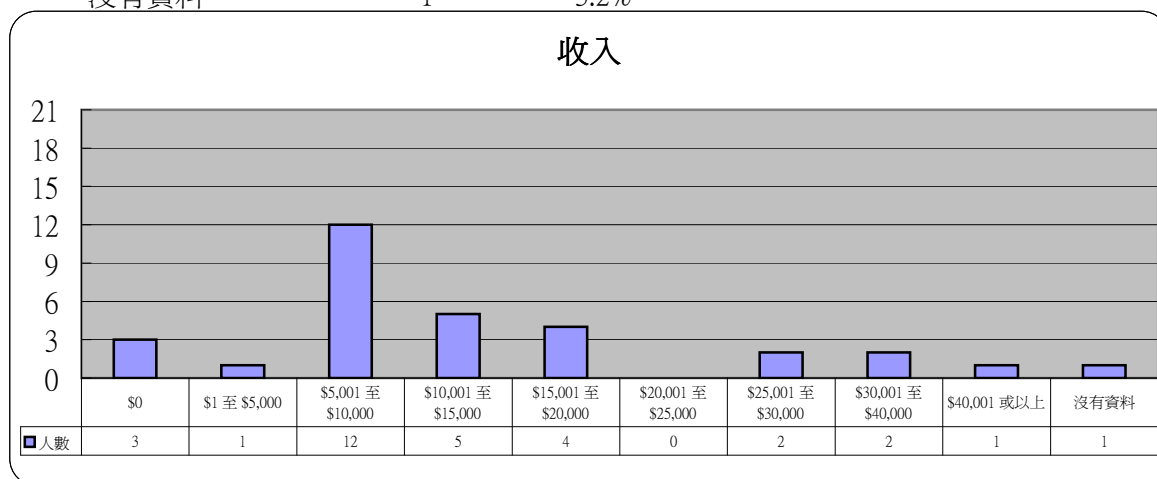
## 11 職業

	人數	百分比
自僱人士	2	6.5%
服務性	13	41.9%
專業人士	4	12.9%
文職	0	0.0%
公務員	1	3.2%
技工	5	16.1%
失業	1	3.2%
綜援	0	0.0%
失業+綜援	0	0.0%
學生	0	0.0%
家庭主婦	2	6.5%
其他	3	9.7%
沒有資料	0	0.0%



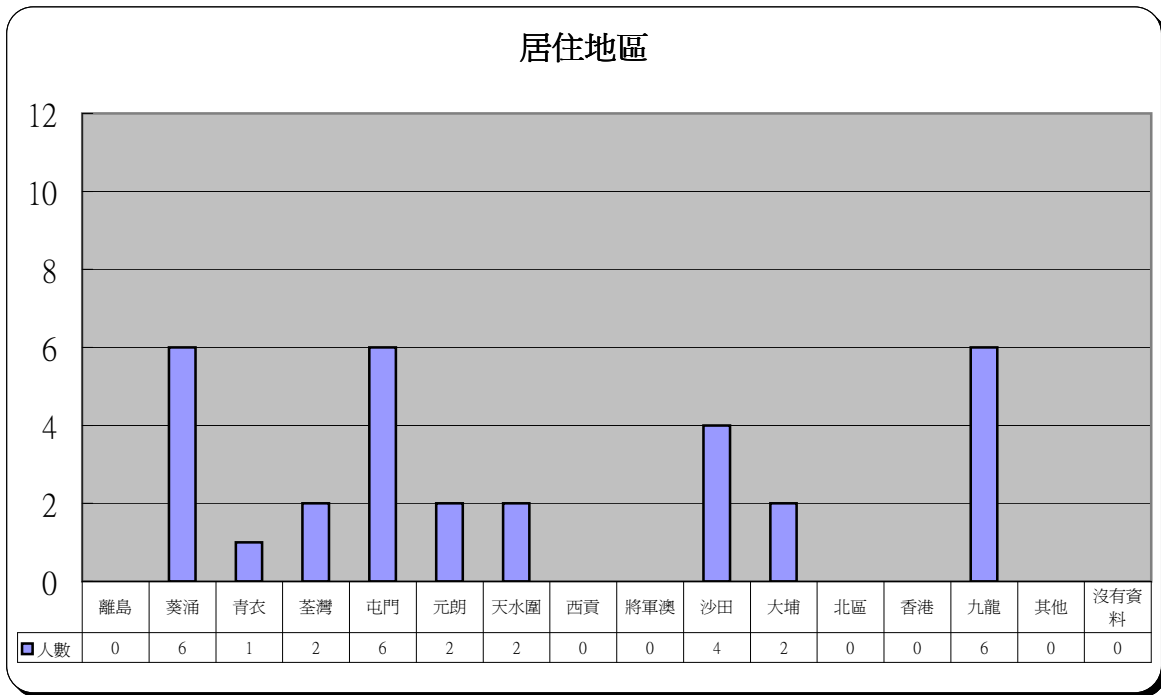
## 12 收入

	人數	百分比
\$0	3	9.7%
\$1 至 \$5,000	1	3.2%
\$5,001 至 \$10,000	12	38.7%
\$10,001 至 \$15,000	5	16.1%
\$15,001 至 \$20,000	4	12.9%
\$20,001 至 \$25,000	0	0.0%
\$25,001 至 \$30,000	2	6.5%
\$30,001 至 \$40,000	2	6.5%
\$40,001 或以上	1	3.2%
沒有資料	1	3.2%



### 13 居住地區

	人數	百分比		人數	百分比
離島	0	0.0%	將軍澳	0	0.0%
葵涌	6	19.4%	沙田	4	12.9%
青衣	1	3.2%	大埔	2	6.5%
荃灣	2	6.5%	北區	0	0.0%
屯門	6	19.4%	香港	0	0.0%
元朗	2	6.5%	九龍	6	19.4%
天水圍	2	6.5%	其他	0	0.0%
西貢	0	0.0%	沒有資料	0	0.0%



### 14 其他求助問題 (可選擇多項)

	人數	百分比
家庭問題	21	67.7%
工作	7	22.6%
精神健康	10	32.3%
財務及債務	23	74.2%

