

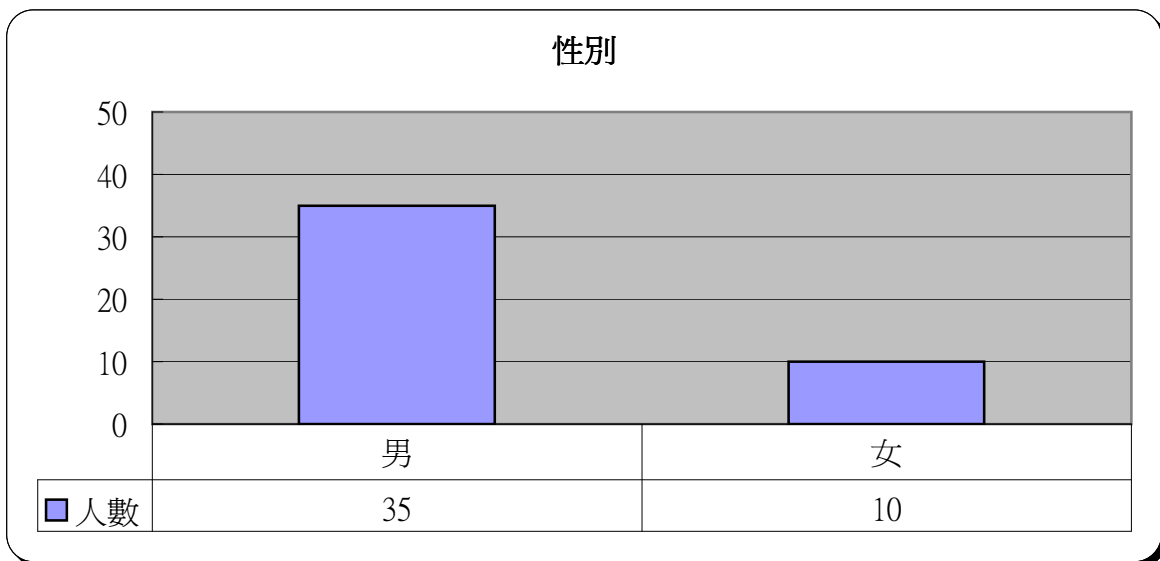
# 明愛展晴中心 問題賭徒個案資料統計



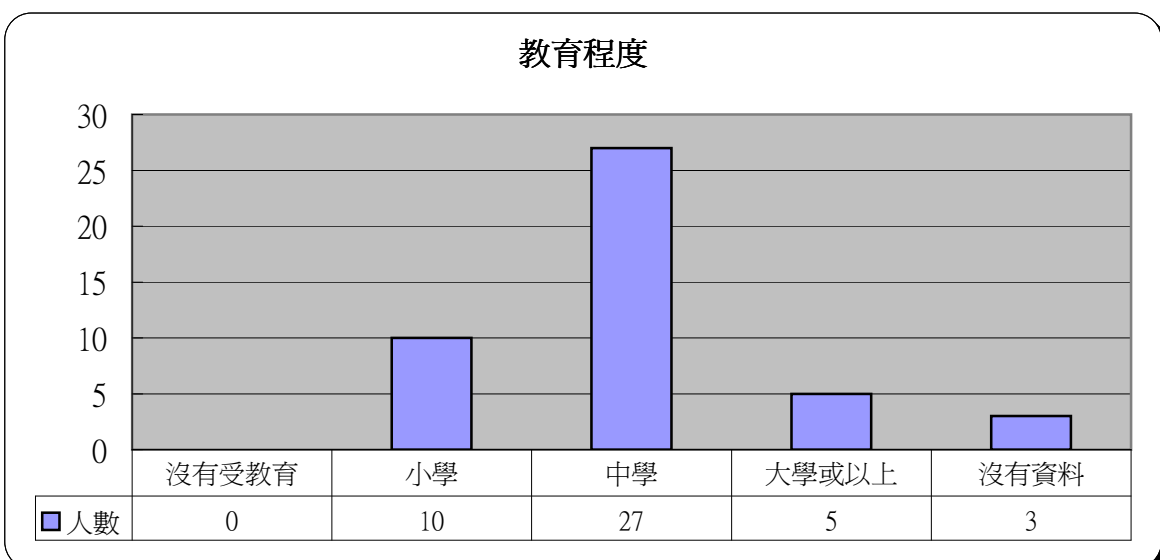
統計時期： 2007年10月

總個案數目： 45

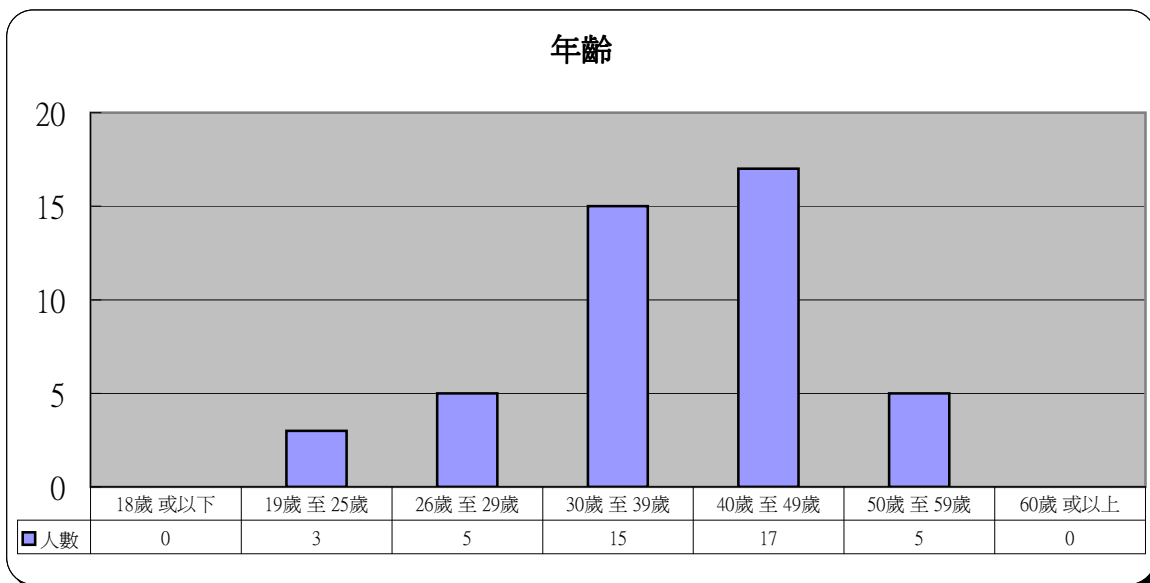
1	性別	人數	百分比
	男	35	77.8%
	女	10	22.2%



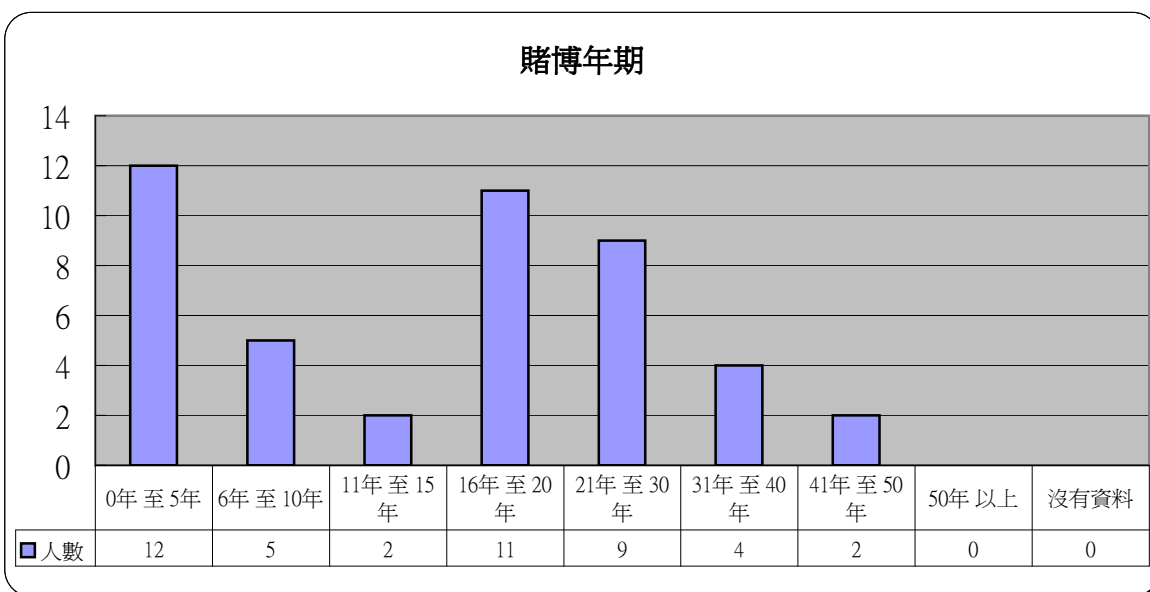
2	教育程度	人數	百分比
	沒有受教育	0	0.0%
	小學	10	22.2%
	中學	27	60.0%
	大學或以上	5	11.1%
	沒有資料	3	6.7%



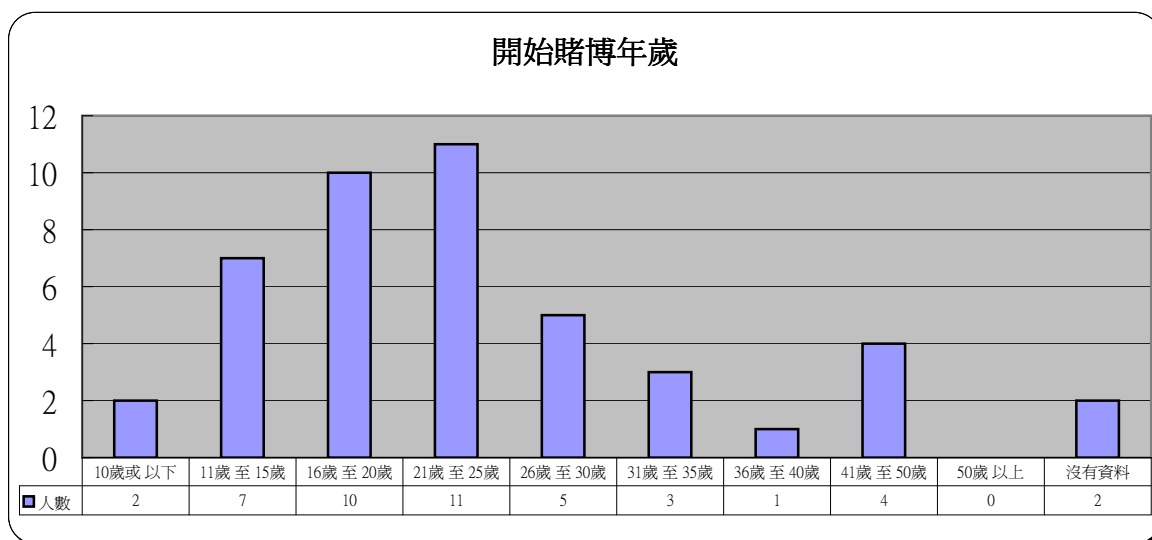
3 年齡	人數	百分比
18歲 或以下	0	0.0%
19歲 至 25歲	3	6.7%
26歲 至 29歲	5	11.1%
30歲 至 39歲	15	33.3%
40歲 至 49歲	17	37.8%
50歲 至 59歲	5	11.1%
60歲 或以上	0	0.0%



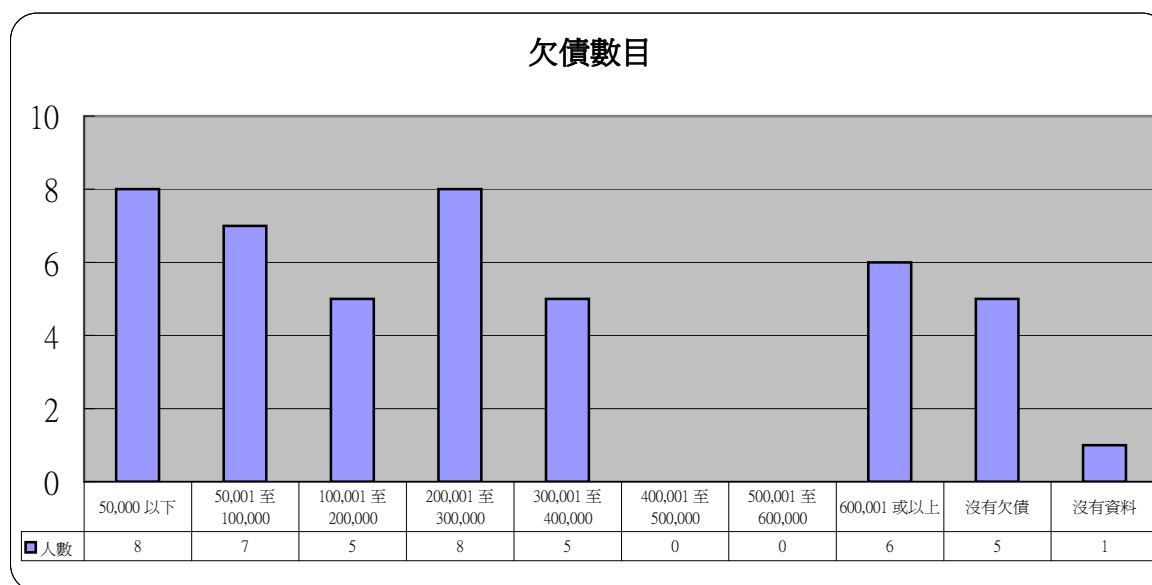
4 賭博年期	人數	百分比
0年 至 5年	12	26.7%
6年 至 10年	5	11.1%
11年 至 15年	2	4.4%
16年 至 20年	11	24.4%
21年 至 30年	9	20.0%
31年 至 40年	4	8.9%
41年 至 50年	2	4.4%
50年 以上	0	0.0%
沒有資料	0	0.0%



5 開始賭博年歲	人數	百分比
10歲或以下	2	4.4%
11歲至15歲	7	15.6%
16歲至20歲	10	22.2%
21歲至25歲	11	24.4%
26歲至30歲	5	11.1%
31歲至35歲	3	6.7%
36歲至40歲	1	2.2%
41歲至50歲	4	8.9%
50歲以上	0	0.0%
沒有資料	2	4.4%

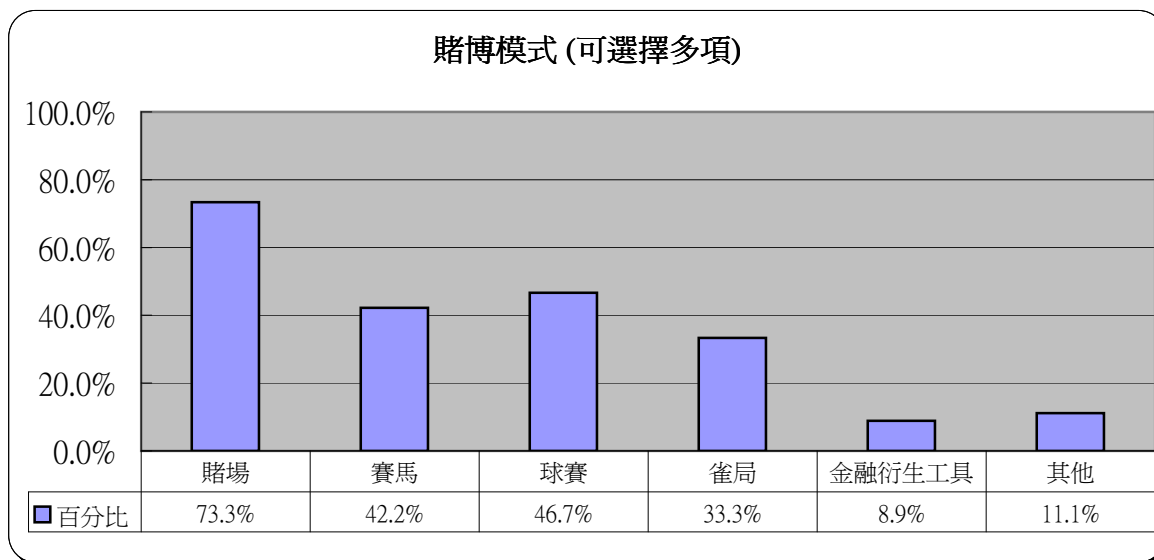


6 欠債數目	人數	百分比
50,000 以下	8	17.8%
50,001 至 100,000	7	15.6%
100,001 至 200,000	5	11.1%
200,001 至 300,000	8	17.8%
300,001 至 400,000	5	11.1%
400,001 至 500,000	0	0.0%
500,001 至 600,000	0	0.0%
600,001 或以上	6	13.3%
沒有欠債	5	11.1%
沒有資料	1	2.2%



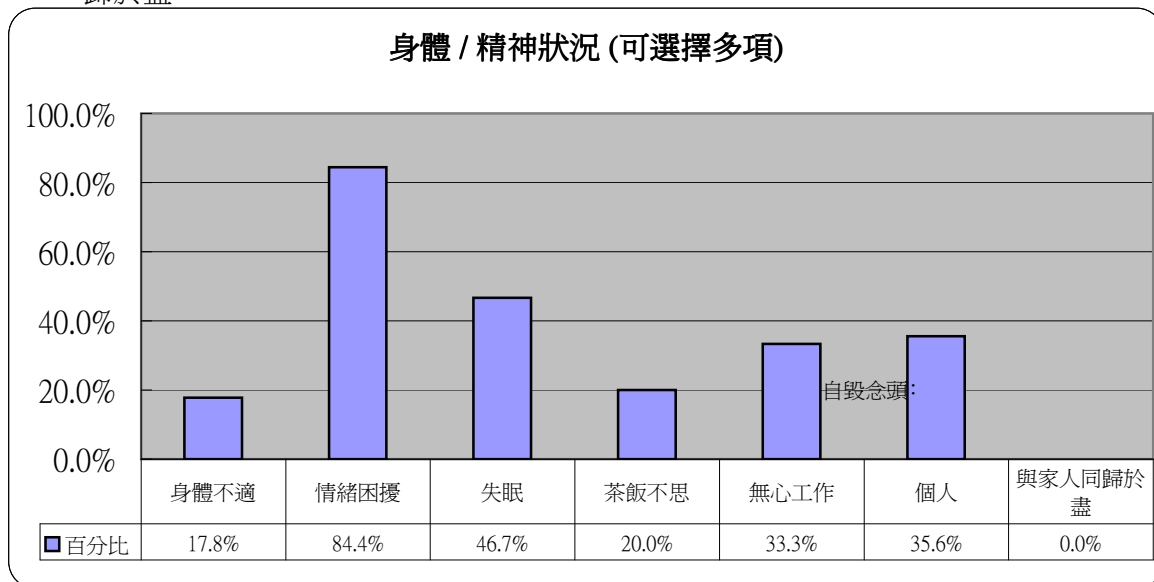
## 7 賭博模式 (可選擇多項)

	人數	百分比
賭場	33	73.3%
賽馬	19	42.2%
球賽	21	46.7%
雀局	15	33.3%
金融衍生工具	4	8.9%
其他	5	11.1%



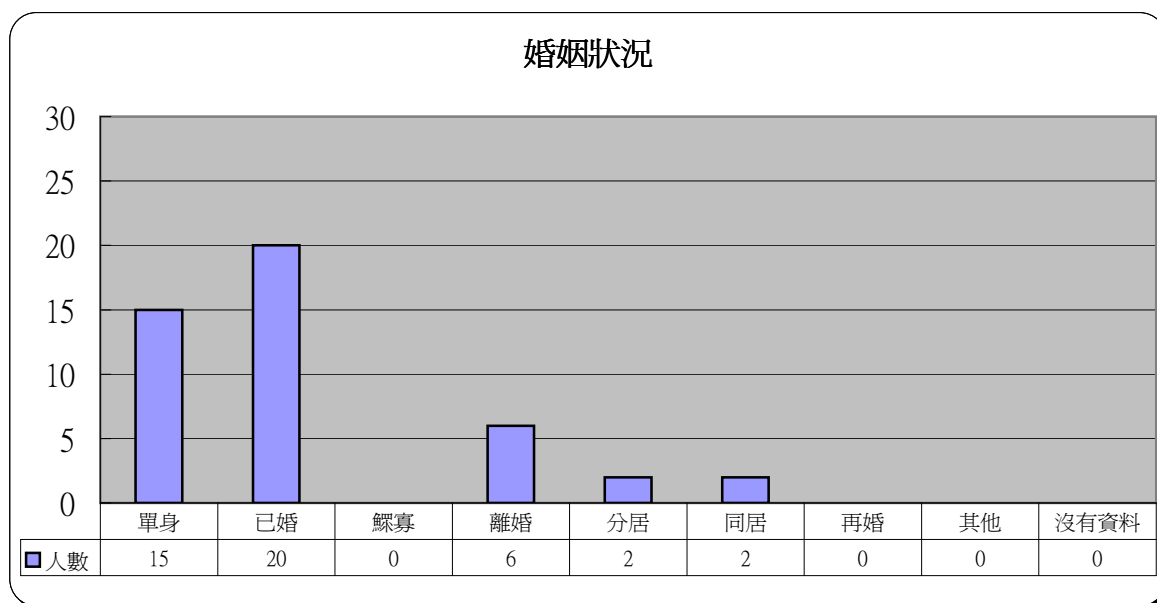
## 8 身體 / 精神狀況 (可選擇多項)

	人數	百分比
身體不適	8	17.8%
情緒困擾	38	84.4%
失眠	21	46.7%
茶飯不思	9	20.0%
無心工作	15	33.3%
自毀念頭：		
個人	16	35.6%
與家人同歸於盡	0	0.0%



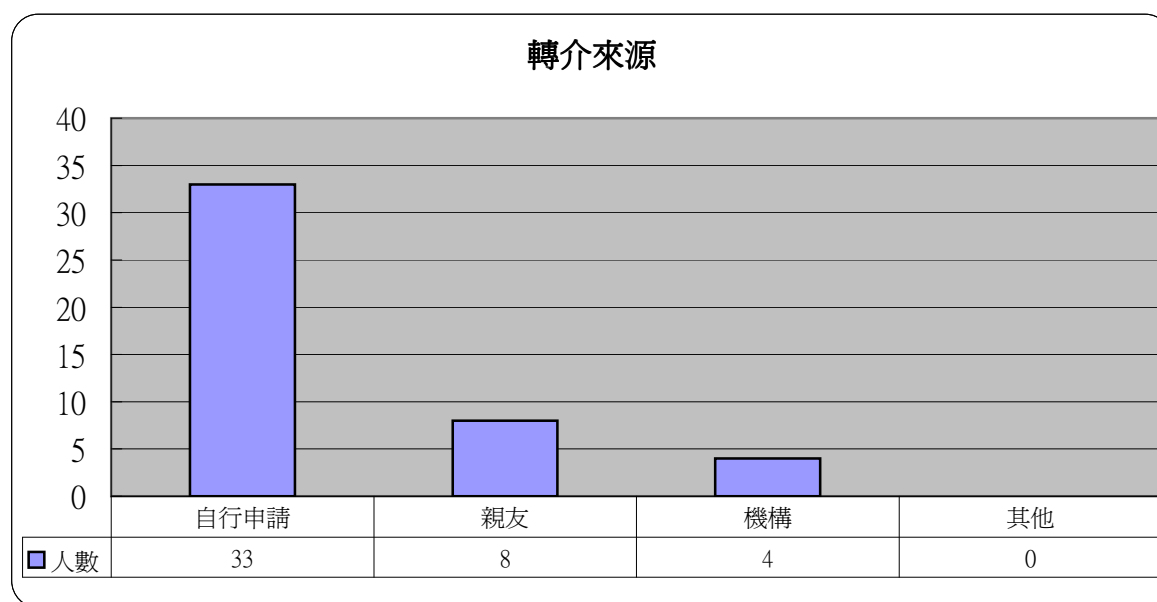
## 9 婚姻狀況

	人數	百分比
單身	15	33.3%
已婚	20	44.4%
鰥寡	0	0.0%
離婚	6	13.3%
分居	2	4.4%
同居	2	4.4%
再婚	0	0.0%
其他	0	0.0%
沒有資料	0	0.0%



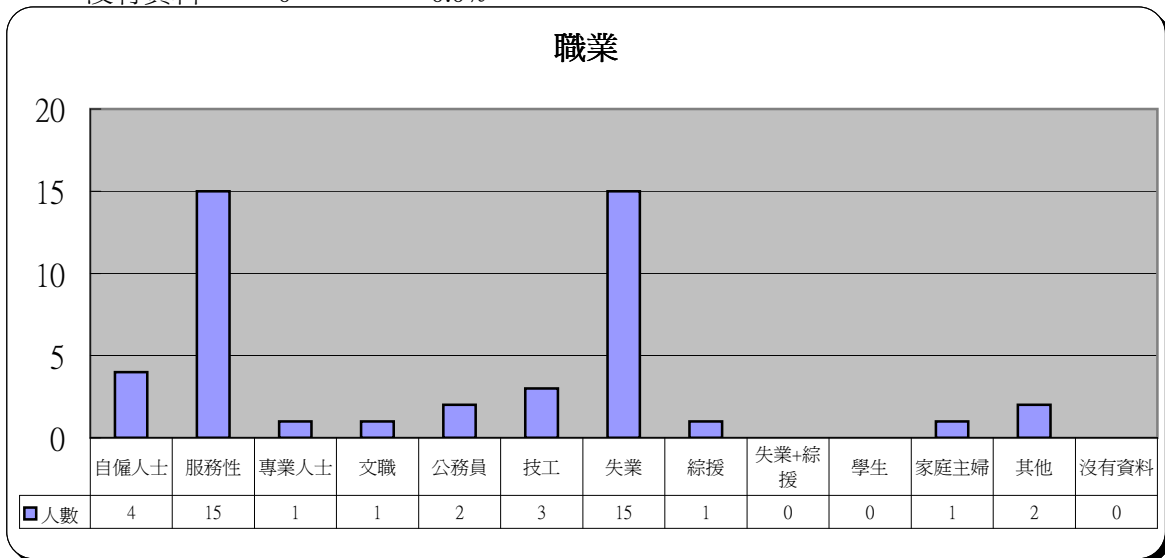
## 10 轉介來源

	人數	百分比
自行申請	33	73.3%
親友	8	17.8%
機構	4	8.9%
其他	0	0.0%



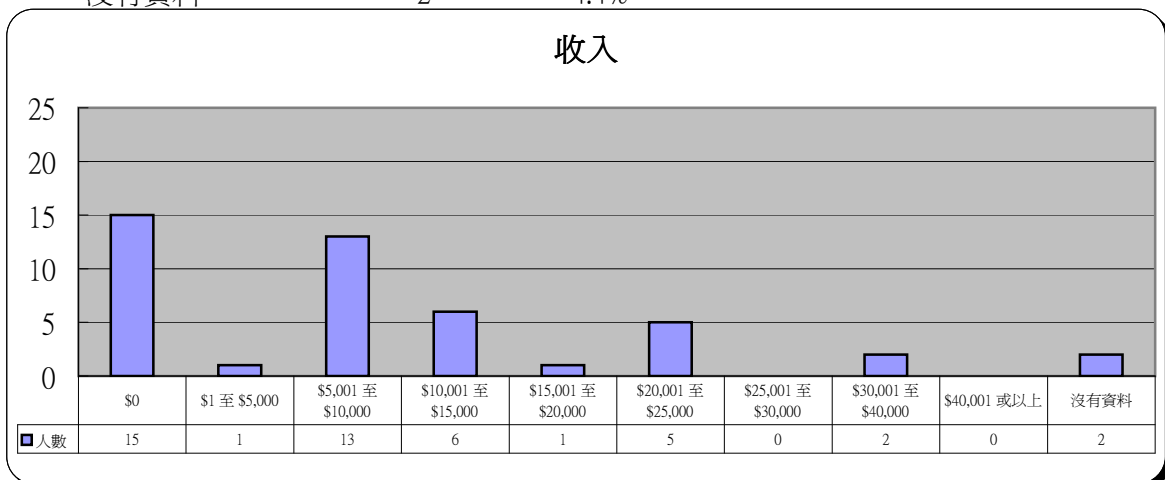
## 11 職業

	人數	百分比
自僱人士	4	8.9%
服務性	15	33.3%
專業人士	1	2.2%
文職	1	2.2%
公務員	2	4.4%
技工	3	6.7%
失業	15	33.3%
綜援	1	2.2%
失業+綜援	0	0.0%
學生	0	0.0%
家庭主婦	1	2.2%
其他	2	4.4%
沒有資料	0	0.0%



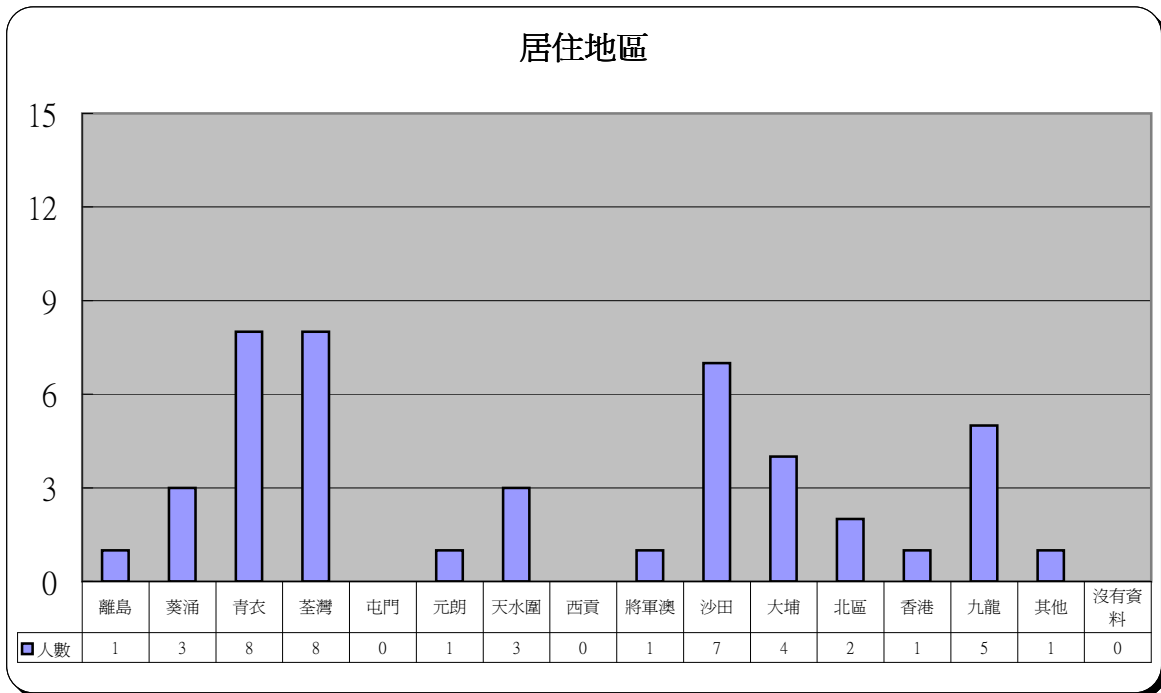
## 12 收入

	人數	百分比
\$0	15	33.3%
\$1 至 \$5,000	1	2.2%
\$5,001 至 \$10,000	13	28.9%
\$10,001 至 \$15,000	6	13.3%
\$15,001 至 \$20,000	1	2.2%
\$20,001 至 \$25,000	5	11.1%
\$25,001 至 \$30,000	0	0.0%
\$30,001 至 \$40,000	2	4.4%
\$40,001 或以上	0	0.0%
沒有資料	2	4.4%



### 13 居住地區

	人數	百分比		人數	百分比
離島	1	2.2%	將軍澳	1	2.2%
葵涌	3	6.7%	沙田	7	15.6%
青衣	8	17.8%	大埔	4	8.9%
荃灣	8	17.8%	北區	2	4.4%
屯門	0	0.0%	香港	1	2.2%
元朗	1	2.2%	九龍	5	11.1%
天水圍	3	6.7%	其他	1	2.2%
西貢	0	0.0%	沒有資料	0	0.0%



### 14 其他求助問題 (可選擇多項)

	人數	百分比
家庭問題	26	57.8%
工作	17	37.8%
精神健康	18	40.0%
財務及債務	34	75.6%

