

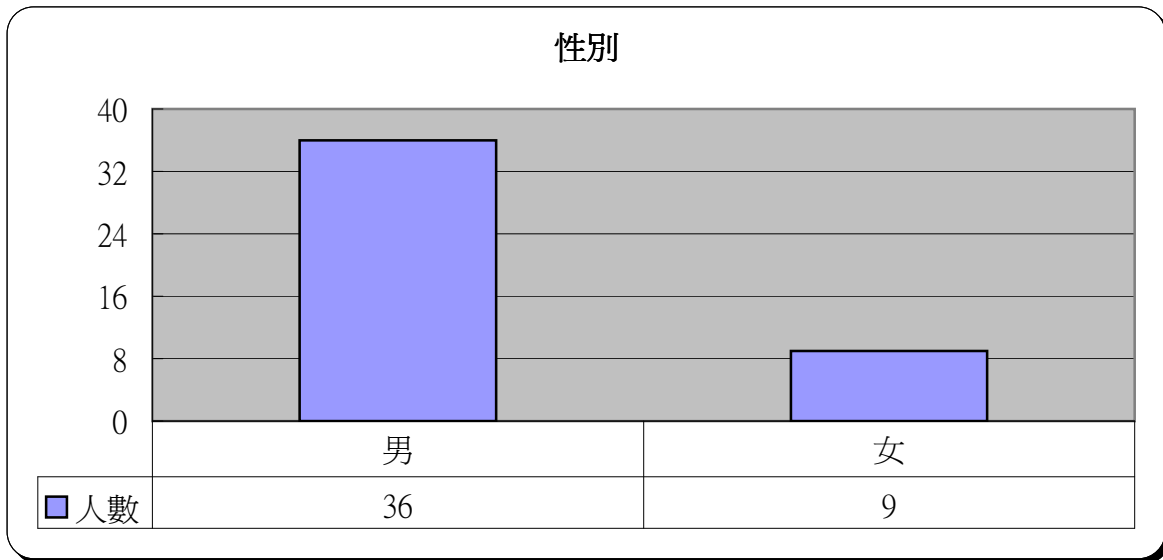
明愛展晴中心 問題賭徒個案資料統計



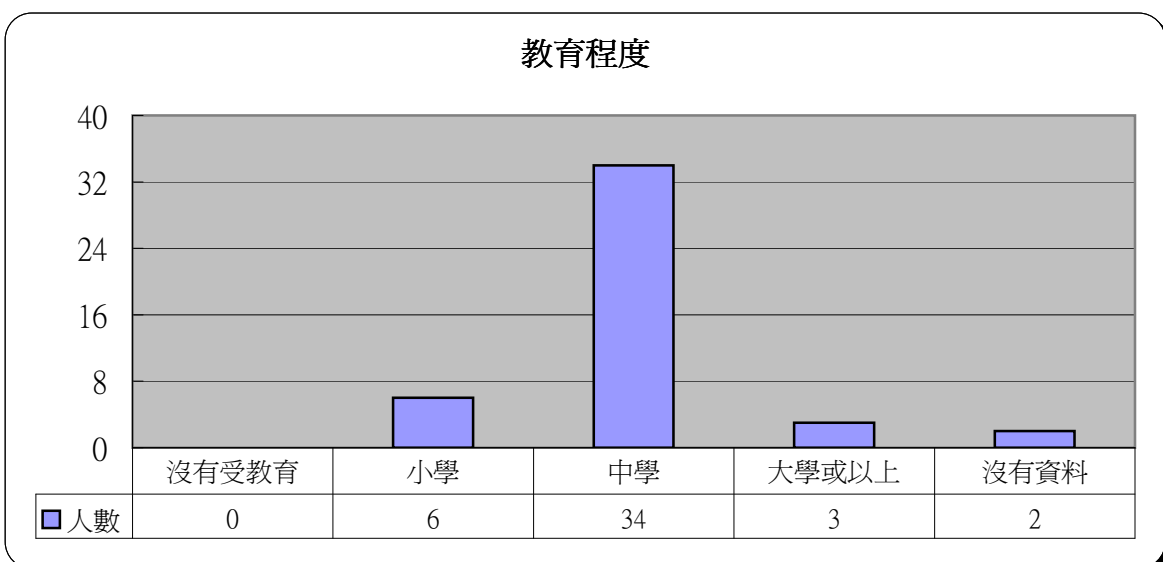
統計時期： 2008年6月

總個案數目： 45

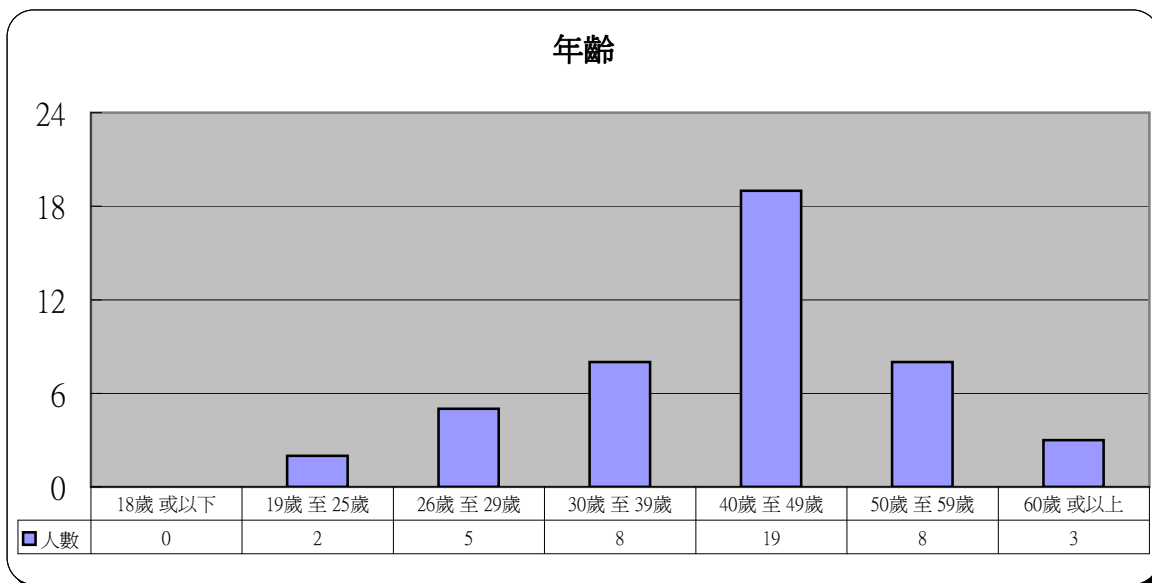
1	性別	人數	百分比
	男	36	80.0%
	女	9	20.0%



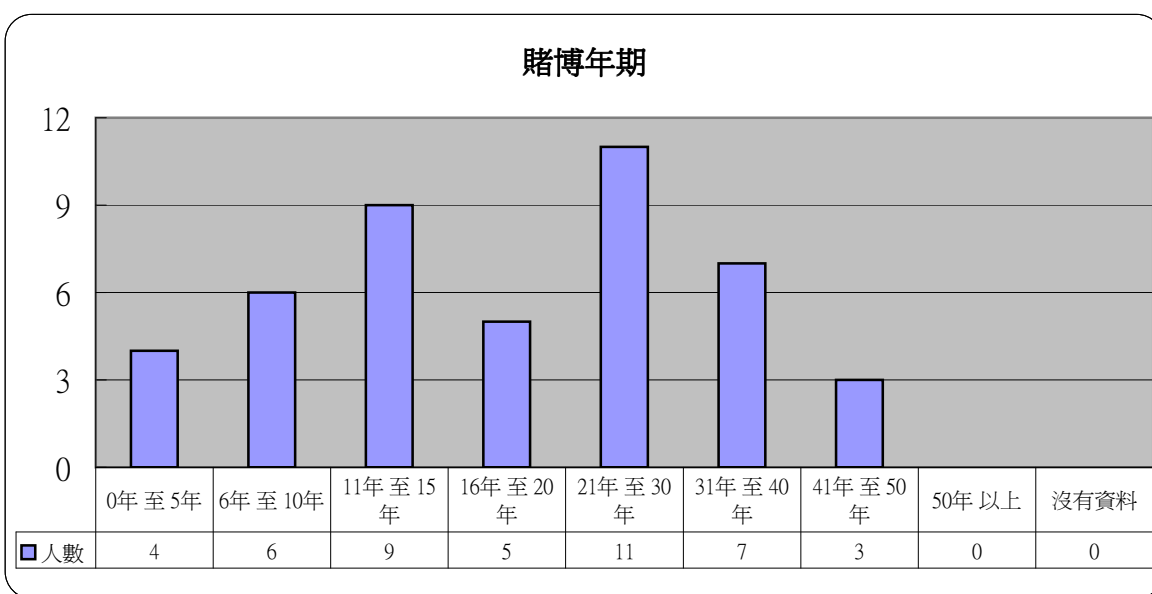
2	教育程度	人數	百分比
	沒有受教育	0	0.0%
	小學	6	13.3%
	中學	34	75.6%
	大學或以上	3	6.7%
	沒有資料	2	4.4%



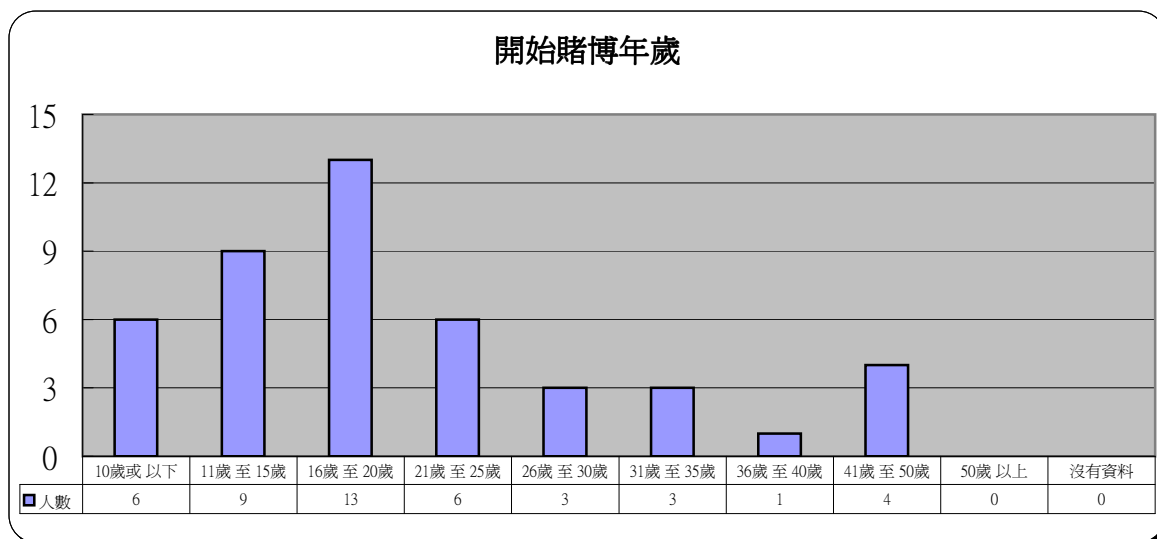
3 年齡	人數	百分比
18歲 或以下	0	0.0%
19歲 至 25歲	2	4.4%
26歲 至 29歲	5	11.1%
30歲 至 39歲	8	17.8%
40歲 至 49歲	19	42.2%
50歲 至 59歲	8	17.8%
60歲 或以上	3	6.7%



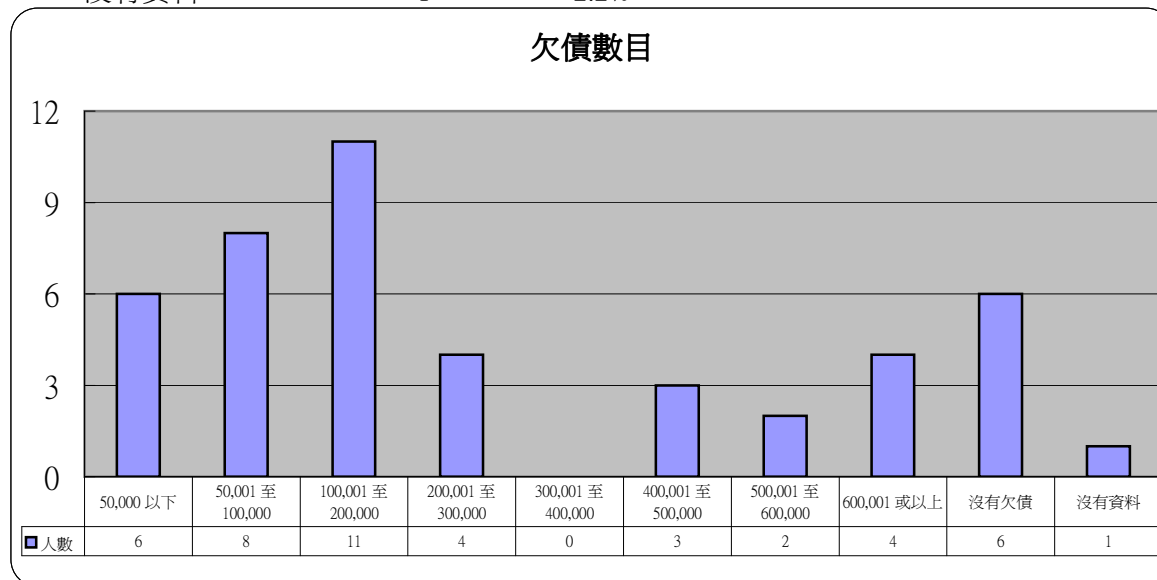
4 賭博年期	人數	百分比
0年 至 5年	4	8.9%
6年 至 10年	6	13.3%
11年 至 15年	9	20.0%
16年 至 20年	5	11.1%
21年 至 30年	11	24.4%
31年 至 40年	7	15.6%
41年 至 50年	3	6.7%
50年 以上	0	0.0%
沒有資料	0	0.0%



5 開始賭博年歲	人數	百分比
10歲或以下	6	13.3%
11歲至15歲	9	20.0%
16歲至20歲	13	28.9%
21歲至25歲	6	13.3%
26歲至30歲	3	6.7%
31歲至35歲	3	6.7%
36歲至40歲	1	2.2%
41歲至50歲	4	8.9%
50歲以上	0	0.0%
沒有資料	0	0.0%

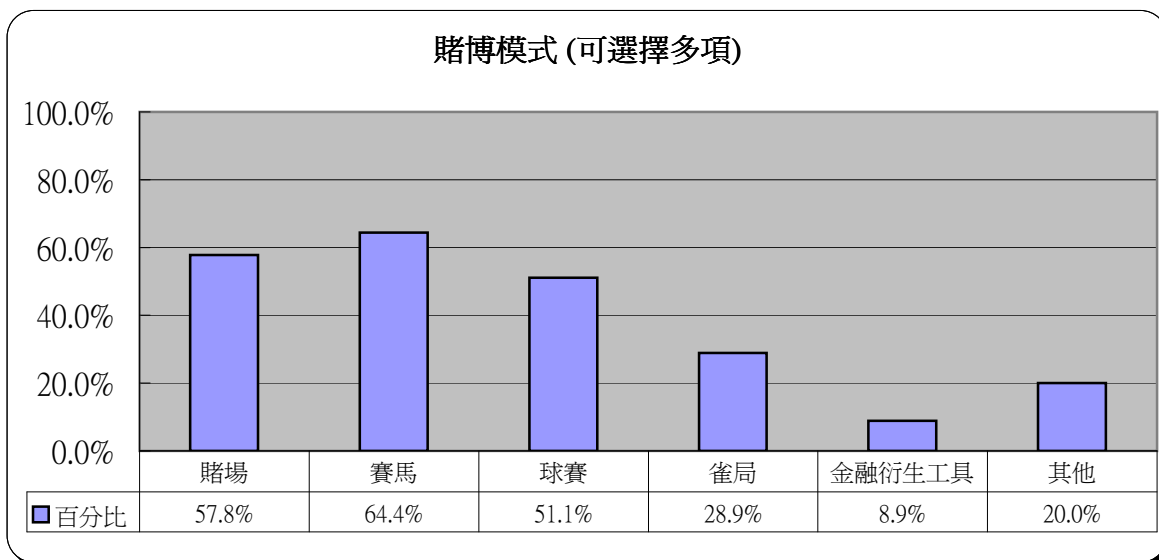


6 欠債數目	人數	百分比
50,000 以下	6	13.3%
50,001 至 100,000	8	17.8%
100,001 至 200,000	11	24.4%
200,001 至 300,000	4	8.9%
300,001 至 400,000	0	0.0%
400,001 至 500,000	3	6.7%
500,001 至 600,000	2	4.4%
600,001 或以上	4	8.9%
沒有欠債	6	13.3%
沒有資料	1	2.2%



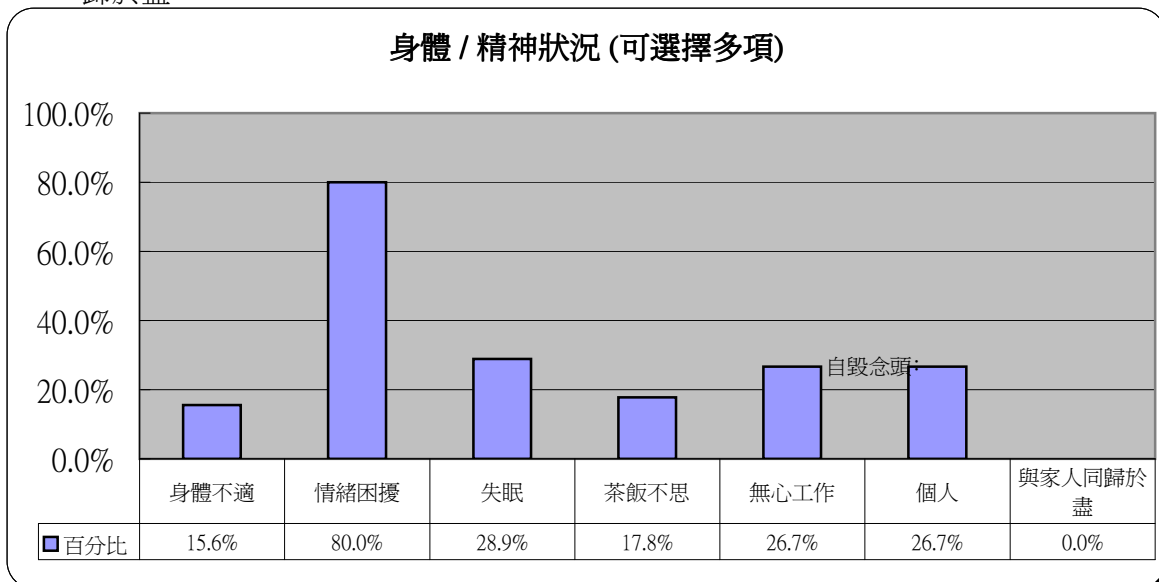
7 賭博模式 (可選擇多項)

	人數	百分比
賭場	26	57.8%
賽馬	29	64.4%
球賽	23	51.1%
雀局	13	28.9%
金融衍生工具	4	8.9%
其他	9	20.0%



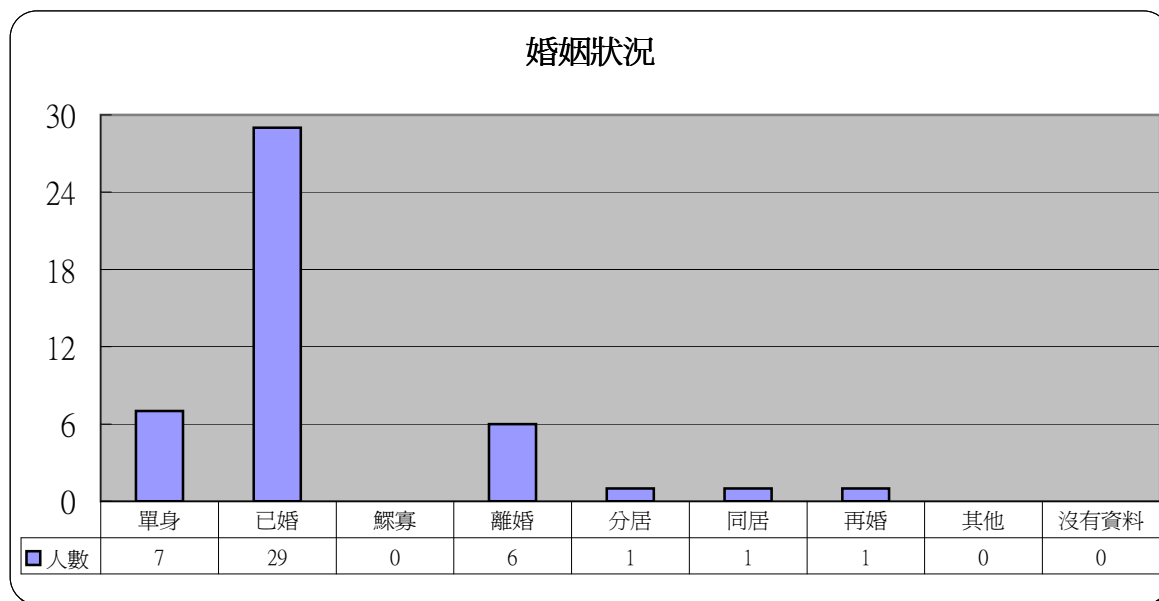
8 身體 / 精神狀況 (可選擇多項)

	人數	百分比
身體不適	7	15.6%
情緒困擾	36	80.0%
失眠	13	28.9%
茶飯不思	8	17.8%
無心工作	12	26.7%
自毀念頭：		
個人	12	26.7%
與家人同	0	0.0%
歸於盡		



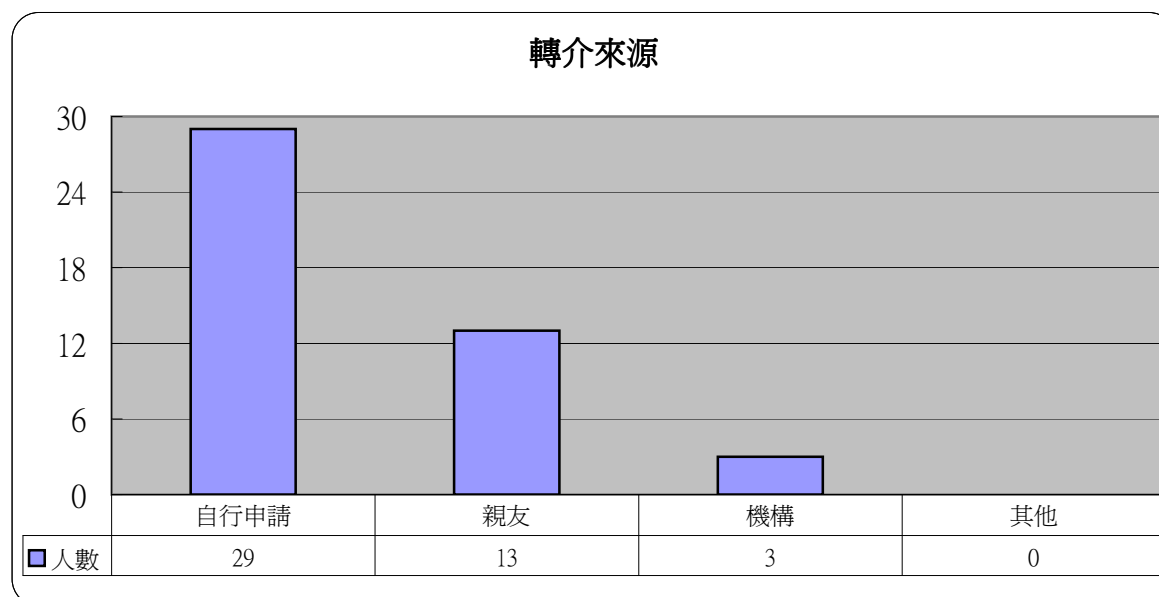
9 婚姻狀況

	人數	百分比
單身	7	15.6%
已婚	29	64.4%
鰥寡	0	0.0%
離婚	6	13.3%
分居	1	2.2%
同居	1	2.2%
再婚	1	2.2%
其他	0	0.0%
沒有資料	0	0.0%



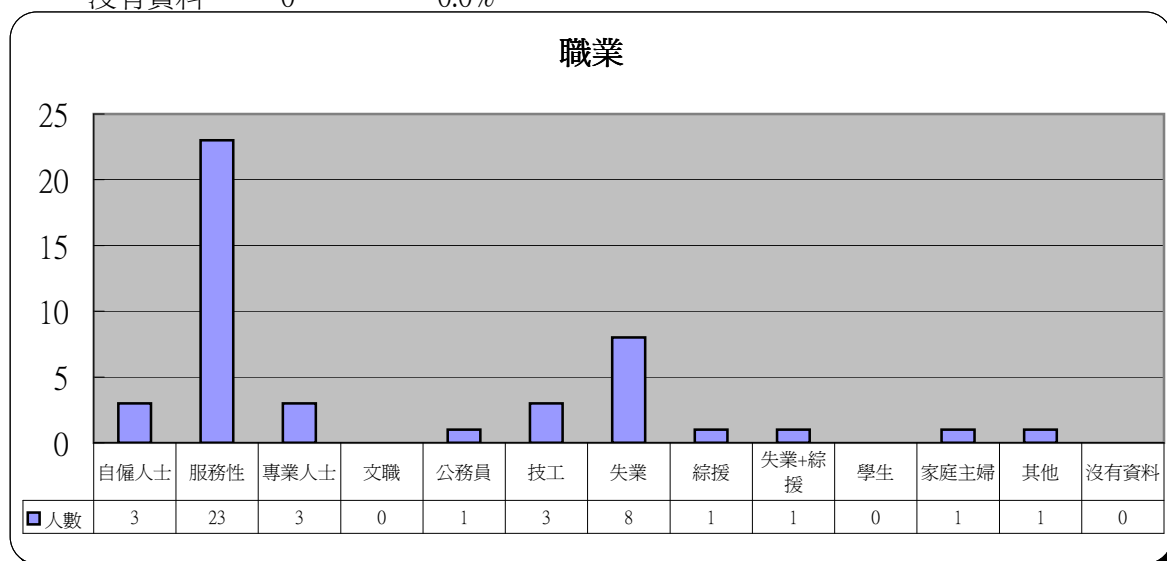
10 轉介來源

	人數	百分比
自行申請	29	64.4%
親友	13	28.9%
機構	3	6.7%
其他	0	0.0%



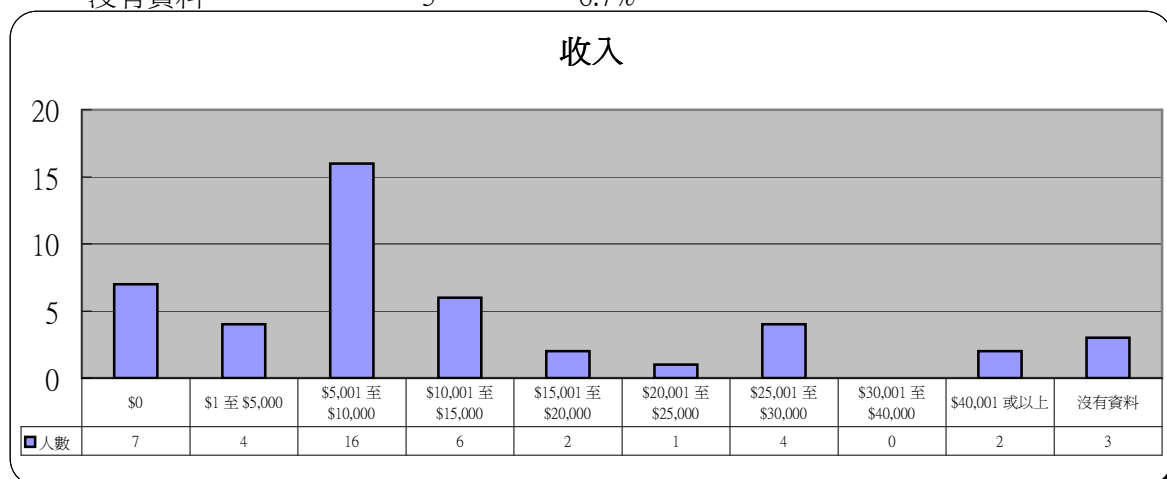
11 職業

	人數	百分比
自僱人士	3	6.7%
服務性	23	51.1%
專業人士	3	6.7%
文職	0	0.0%
公務員	1	2.2%
技工	3	6.7%
失業	8	17.8%
綜援	1	2.2%
失業+綜援	1	2.2%
學生	0	0.0%
家庭主婦	1	2.2%
其他	1	2.2%
沒有資料	0	0.0%



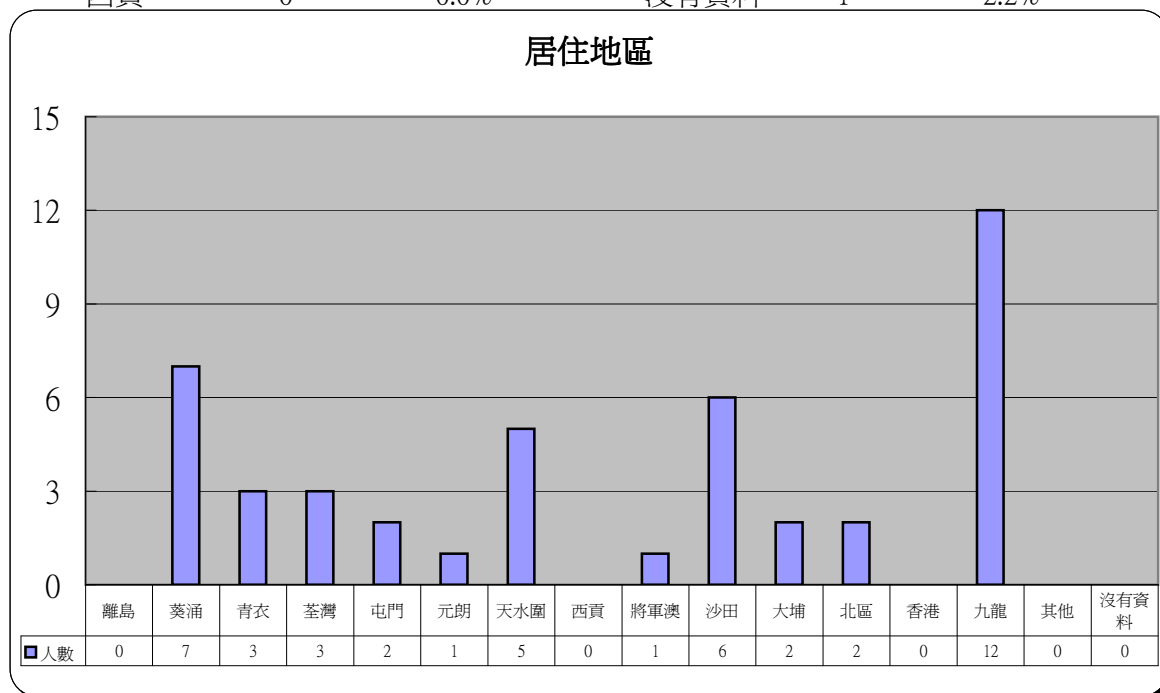
12 收入

	人數	百分比
\$0	7	15.6%
\$1 至 \$5,000	4	8.9%
\$5,001 至 \$10,000	16	35.6%
\$10,001 至 \$15,000	6	13.3%
\$15,001 至 \$20,000	2	4.4%
\$20,001 至 \$25,000	1	2.2%
\$25,001 至 \$30,000	4	8.9%
\$30,001 至 \$40,000	0	0.0%
\$40,001 或以上	2	4.4%
沒有資料	3	6.7%



13 居住地區

	人數	百分比		人數	百分比
離島	0	0.0%	將軍澳	1	2.2%
葵涌	7	15.6%	沙田	6	13.3%
青衣	3	6.7%	大埔	2	4.4%
荃灣	3	6.7%	北區	2	4.4%
屯門	2	4.4%	香港	0	0.0%
元朗	1	2.2%	九龍	12	26.7%
天水圍	5	11.1%	其他	0	0.0%
西貢	0	0.0%	沒有資料	1	2.2%



14 其他求助問題 (可選擇多項)

	人數	百分比
家庭問題	26	57.8%
工作	18	40.0%
精神健康	20	44.4%
財務及債務	36	80.0%

