

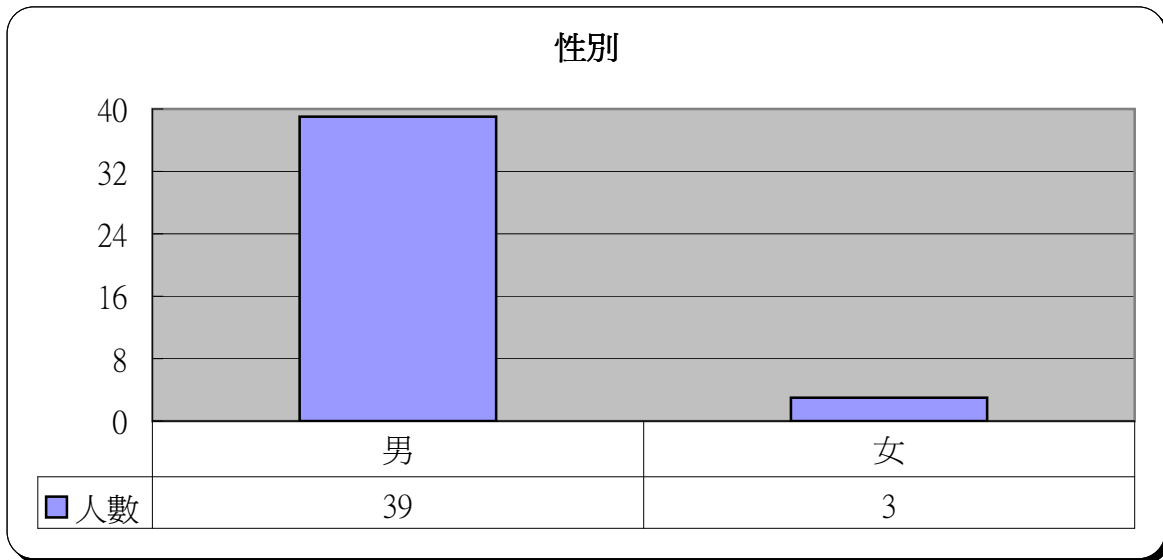
明愛展晴中心 問題賭徒個案資料統計



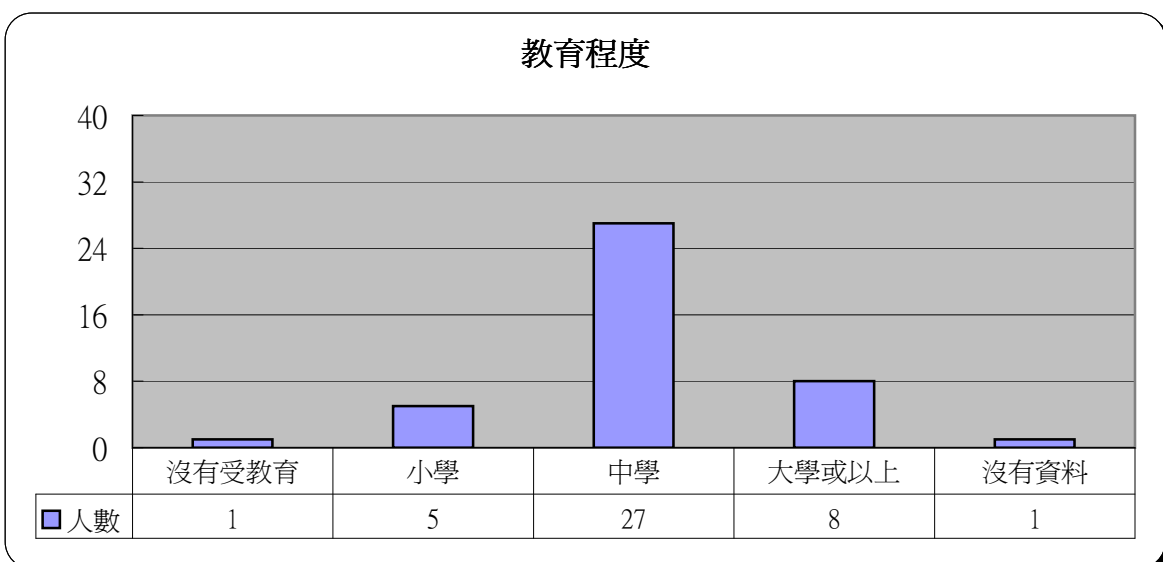
統計時期： 2008年7月

總個案數目： 42

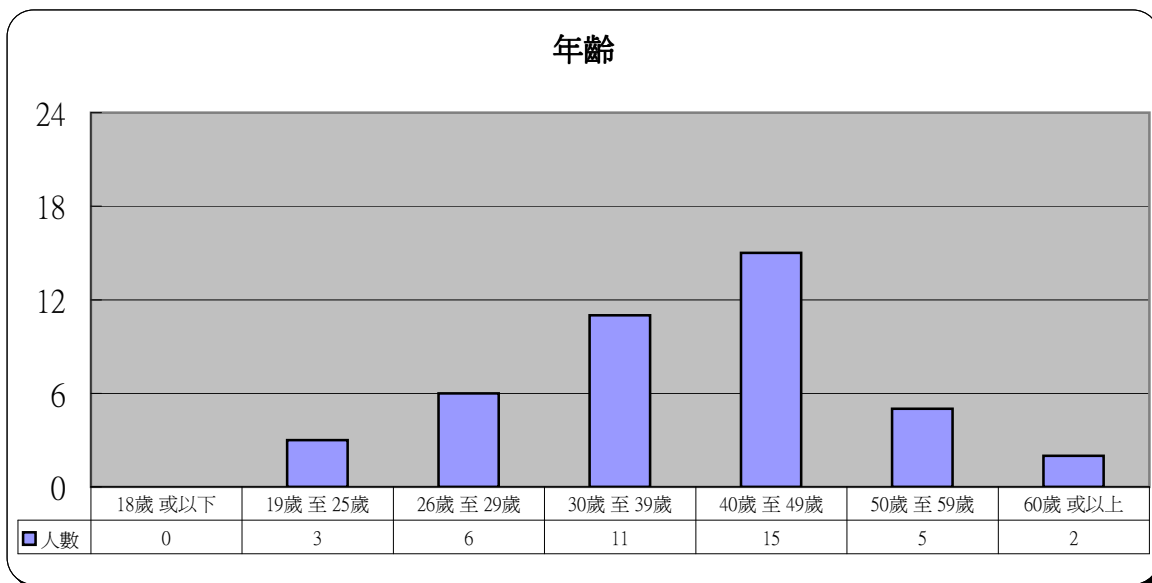
1	性別	人數	百分比
	男	39	92.9%
	女	3	7.1%



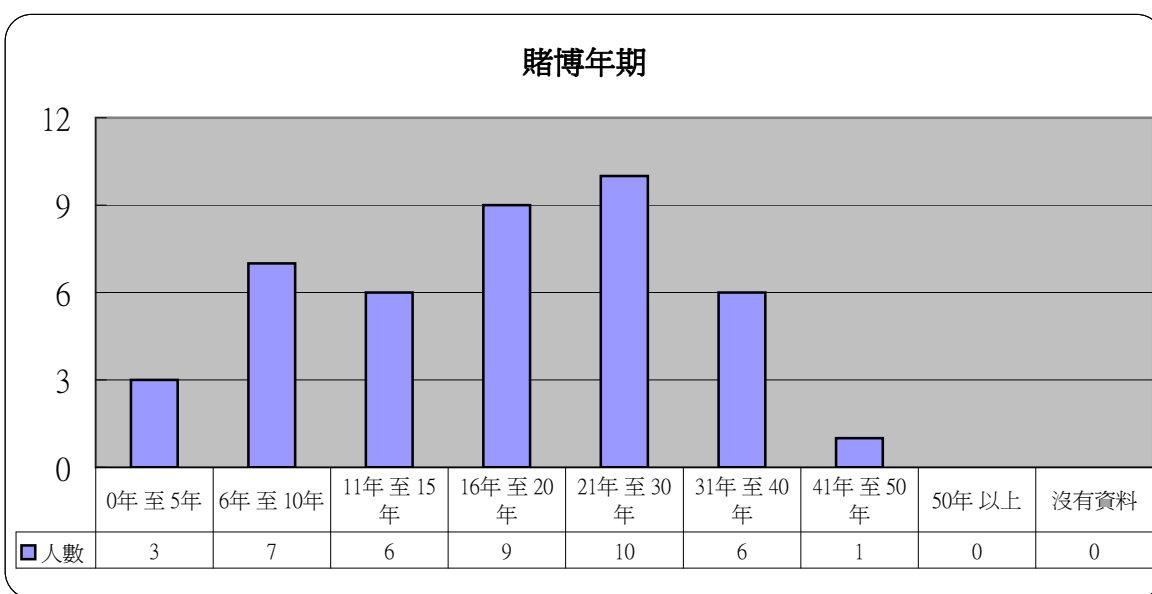
2	教育程度	人數	百分比
	沒有受教育	1	2.4%
	小學	5	11.9%
	中學	27	64.3%
	大學或以上	8	19.0%
	沒有資料	1	2.4%



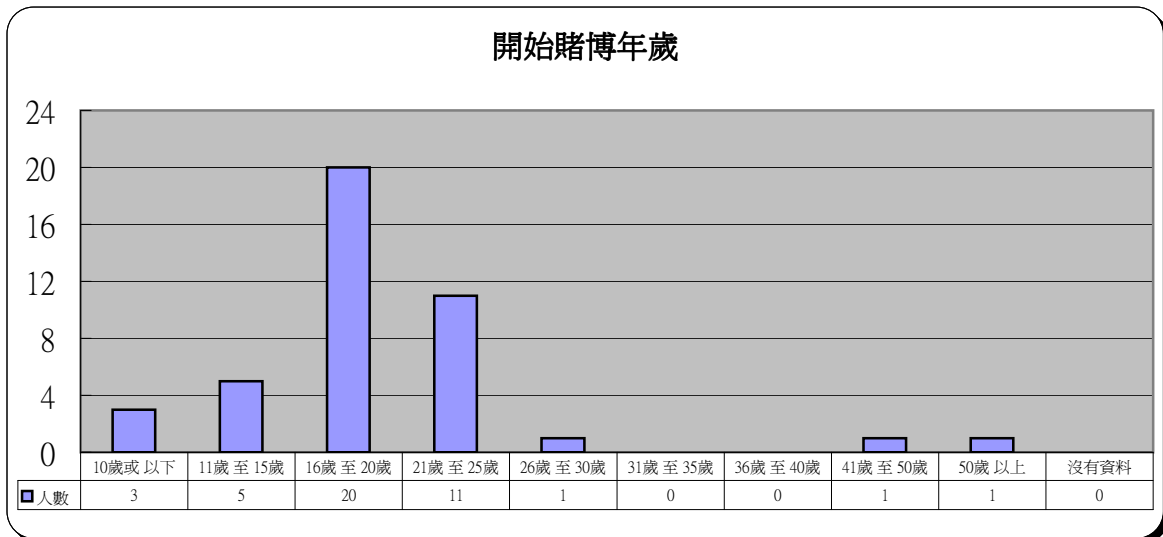
3 年齡	人數	百分比
18歲 或以下	0	0.0%
19歲 至 25歲	3	7.1%
26歲 至 29歲	6	14.3%
30歲 至 39歲	11	26.2%
40歲 至 49歲	15	35.7%
50歲 至 59歲	5	11.9%
60歲 或以上	2	4.8%



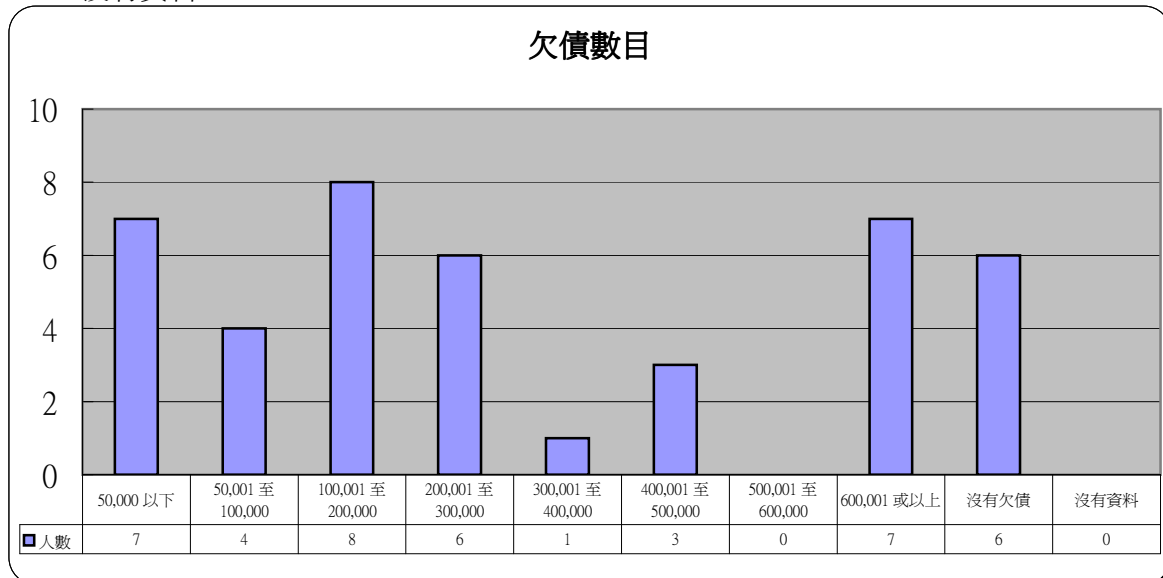
4 賭博年期	人數	百分比
0年 至 5年	3	7.1%
6年 至 10年	7	16.7%
11年 至 15年	6	14.3%
16年 至 20年	9	21.4%
21年 至 30年	10	23.8%
31年 至 40年	6	14.3%
41年 至 50年	1	2.4%
50年 以上	0	0.0%
沒有資料	0	0.0%



5 開始賭博年歲	人數	百分比
10歲或以下	3	7.1%
11歲至15歲	5	11.9%
16歲至20歲	20	47.6%
21歲至25歲	11	26.2%
26歲至30歲	1	2.4%
31歲至35歲	0	0.0%
36歲至40歲	0	0.0%
41歲至50歲	1	2.4%
50歲以上	1	2.4%
沒有資料	0	0.0%

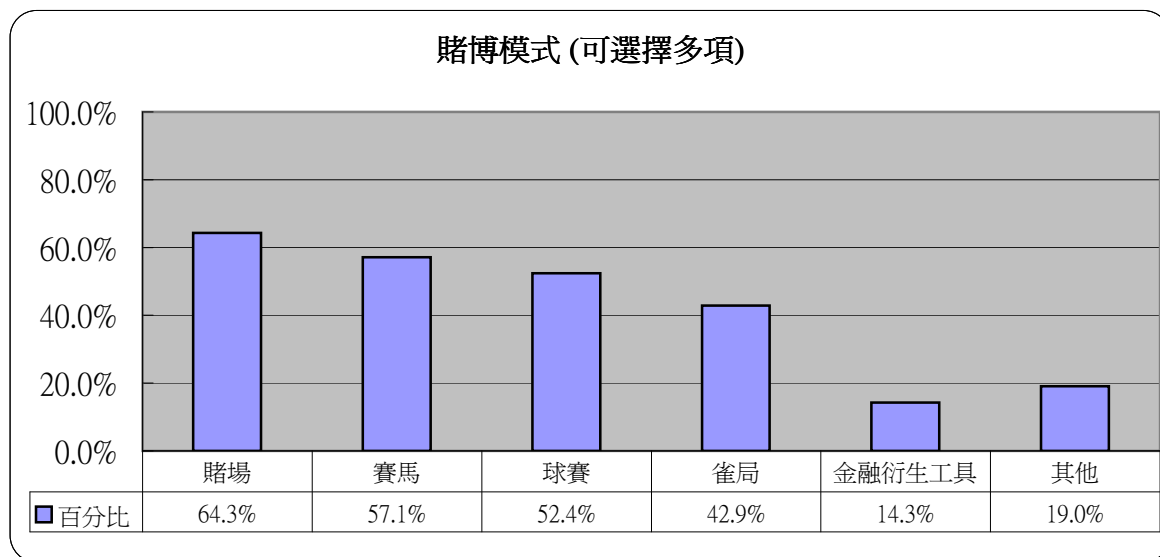


6 欠債數目	人數	百分比
50,000 以下	7	16.7%
50,001 至 100,000	4	9.5%
100,001 至 200,000	8	19.0%
200,001 至 300,000	6	14.3%
300,001 至 400,000	1	2.4%
400,001 至 500,000	3	7.1%
500,001 至 600,000	0	0.0%
600,001 或以上	7	16.7%
沒有欠債	6	14.3%
沒有資料	0	0.0%



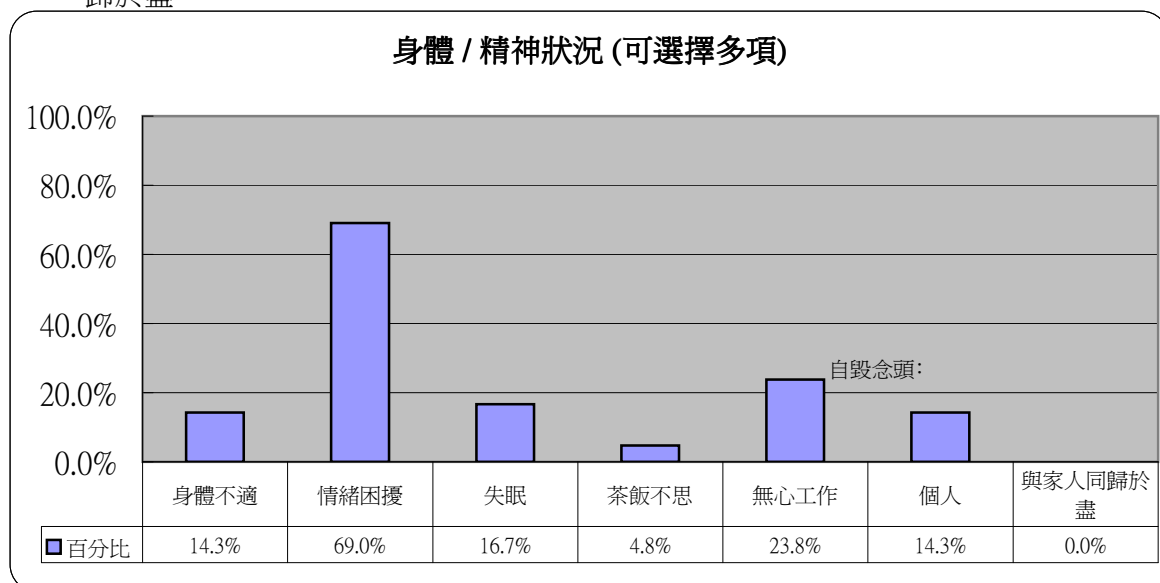
7 賭博模式 (可選擇多項)

	人數	百分比
賭場	27	64.3%
賽馬	24	57.1%
球賽	22	52.4%
雀局	18	42.9%
金融衍生工具	6	14.3%
其他	8	19.0%



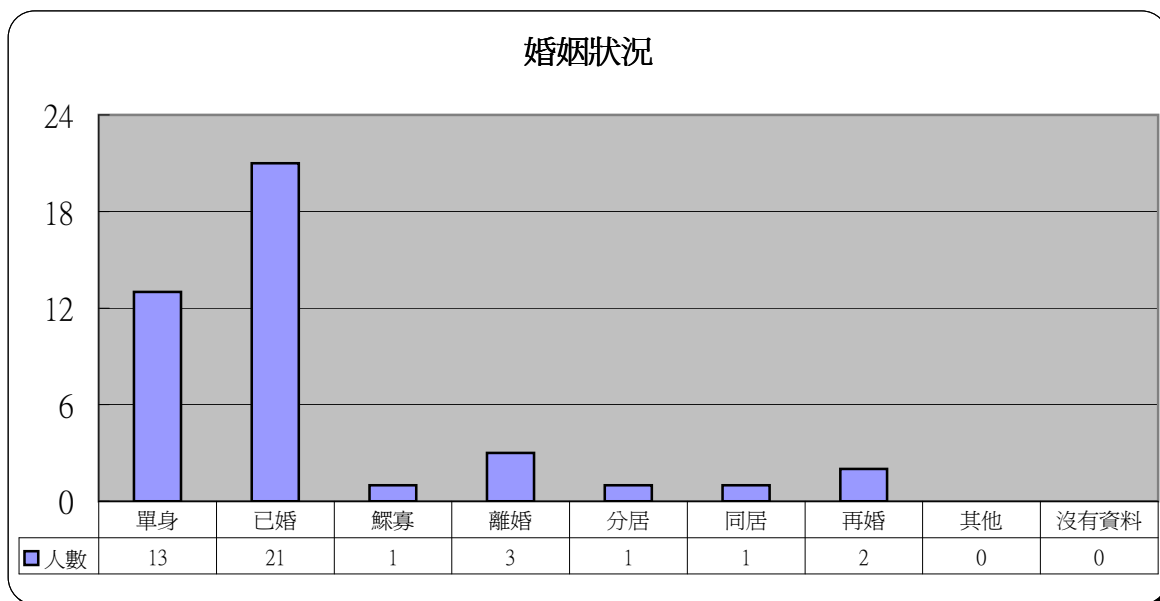
8 身體 / 精神狀況 (可選擇多項)

	人數	百分比
身體不適	6	14.3%
情緒困擾	29	69.0%
失眠	7	16.7%
茶飯不思	2	4.8%
無心工作	10	23.8%
自毀念頭：		
個人	6	14.3%
與家人同	0	0.0%
歸於盡		



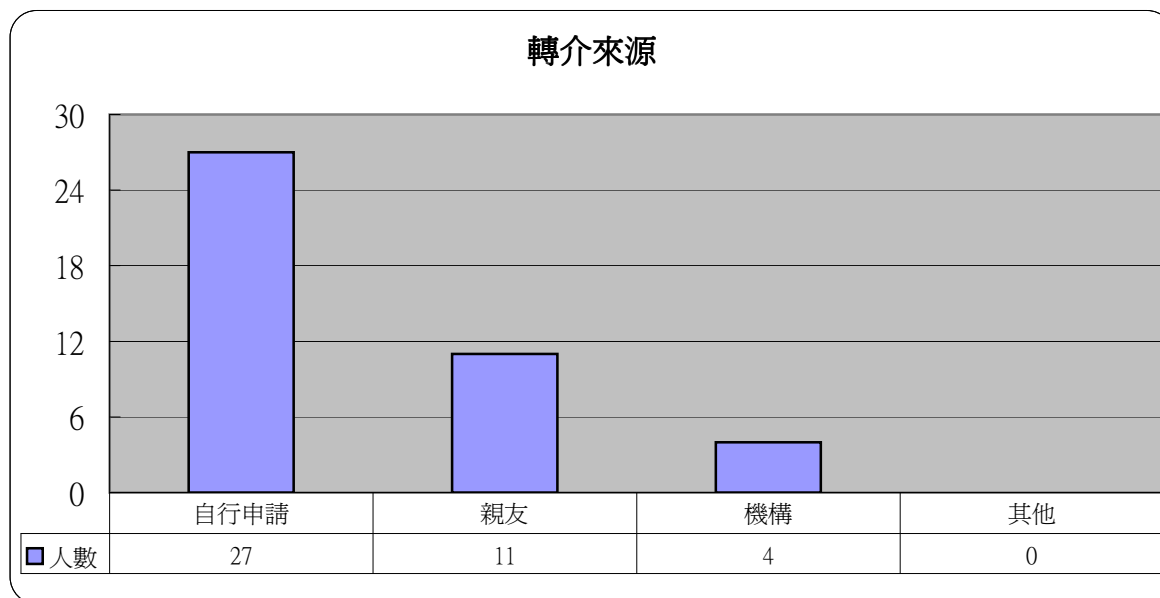
9 婚姻狀況

	人數	百分比
單身	13	31.0%
已婚	21	50.0%
鰥寡	1	2.4%
離婚	3	7.1%
分居	1	2.4%
同居	1	2.4%
再婚	2	4.8%
其他	0	0.0%
沒有資料	0	0.0%



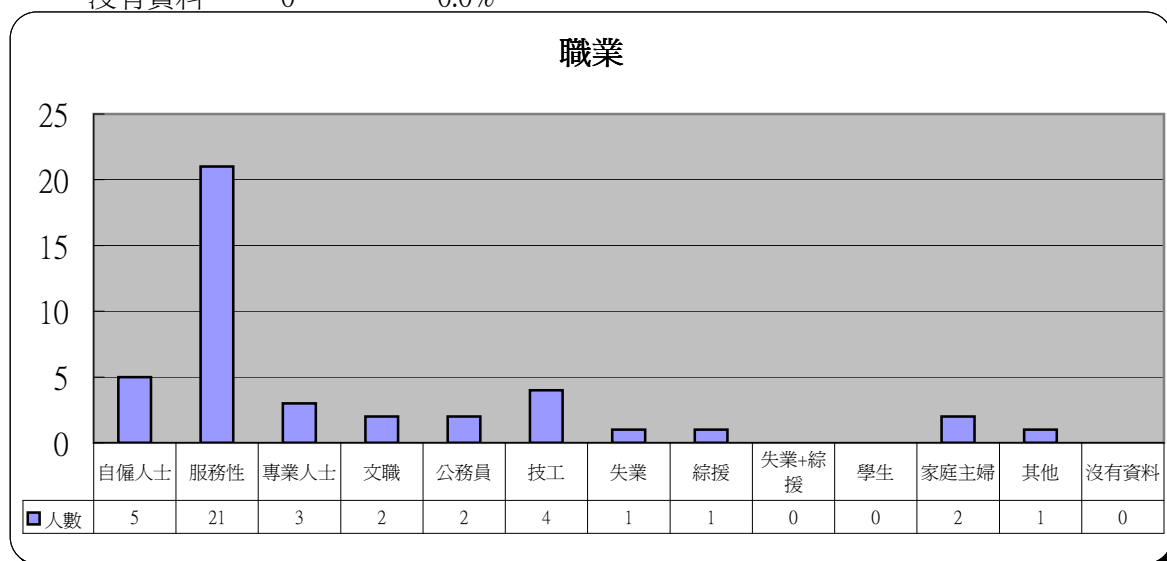
10 轉介來源

	人數	百分比
自行申請	27	64.3%
親友	11	26.2%
機構	4	9.5%
其他	0	0.0%



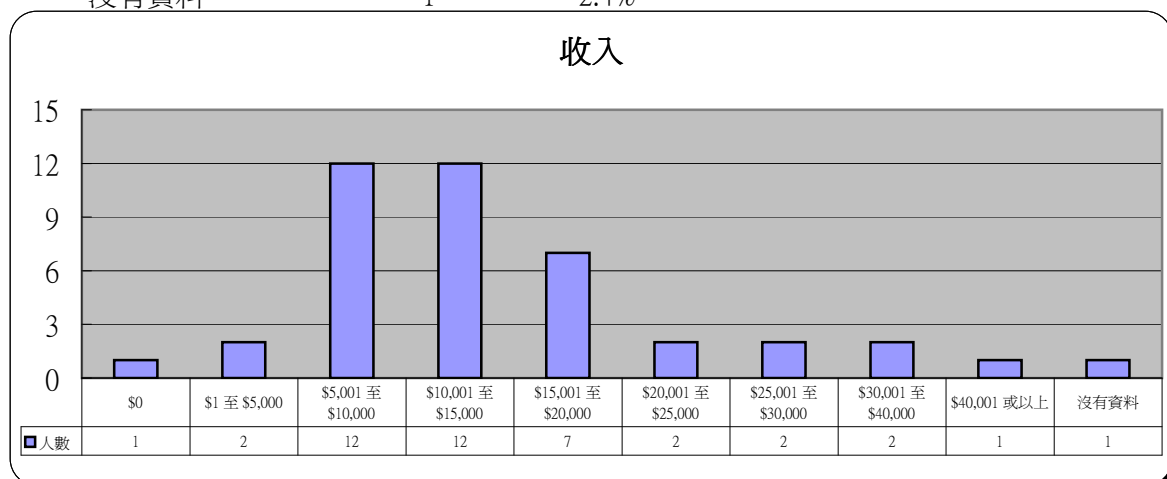
11 職業

	人數	百分比
自僱人士	5	11.9%
服務性	21	50.0%
專業人士	3	7.1%
文職	2	4.8%
公務員	2	4.8%
技工	4	9.5%
失業	1	2.4%
綜援	1	2.4%
失業+綜援	0	0.0%
學生	0	0.0%
家庭主婦	2	4.8%
其他	1	2.4%
沒有資料	0	0.0%



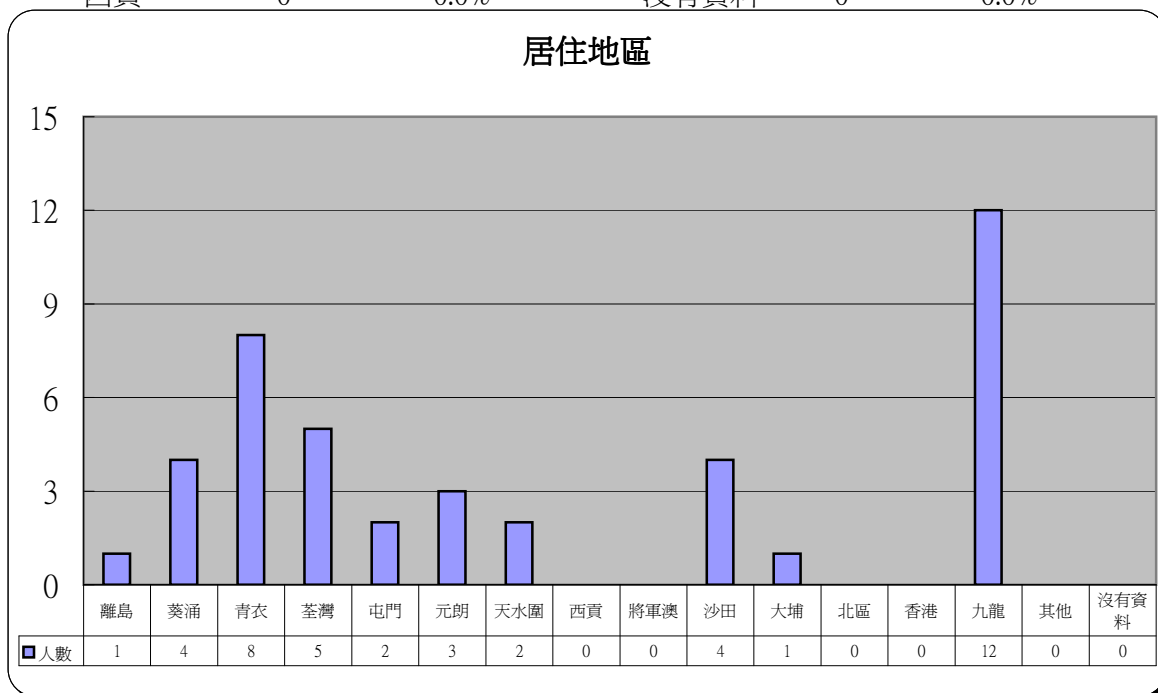
12 收入

	人數	百分比
\$0	1	2.4%
\$1 至 \$5,000	2	4.8%
\$5,001 至 \$10,000	12	28.6%
\$10,001 至 \$15,000	12	28.6%
\$15,001 至 \$20,000	7	16.7%
\$20,001 至 \$25,000	2	4.8%
\$25,001 至 \$30,000	2	4.8%
\$30,001 至 \$40,000	2	4.8%
\$40,001 或以上	1	2.4%
沒有資料	1	2.4%



13 居住地區

	人數	百分比		人數	百分比
離島	1	2.4%	將軍澳	0	0.0%
葵涌	4	9.5%	沙田	4	9.5%
青衣	8	19.0%	大埔	1	2.4%
荃灣	5	11.9%	北區	0	0.0%
屯門	2	4.8%	香港	0	0.0%
元朗	3	7.1%	九龍	12	28.6%
天水圍	2	4.8%	其他	0	0.0%
西貢	0	0.0%	沒有資料	0	0.0%



14 其他求助問題 (可選擇多項)

	人數	百分比
家庭問題	25	59.5%
工作	8	19.0%
精神健康	16	38.1%
財務及債務	32	76.2%

