

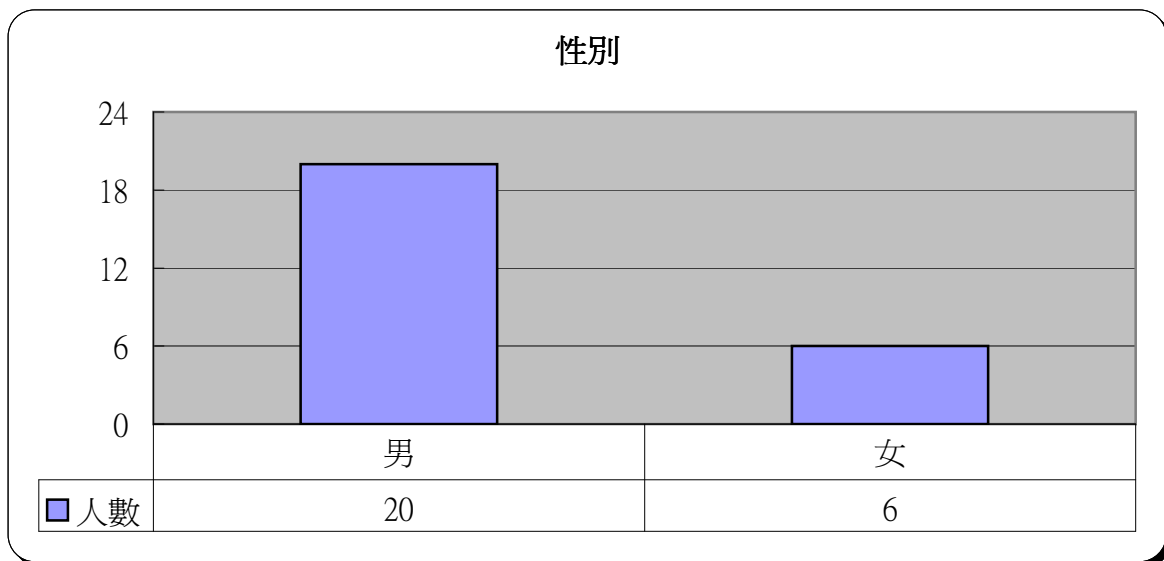
# 明愛展晴中心 問題賭徒個案資料統計



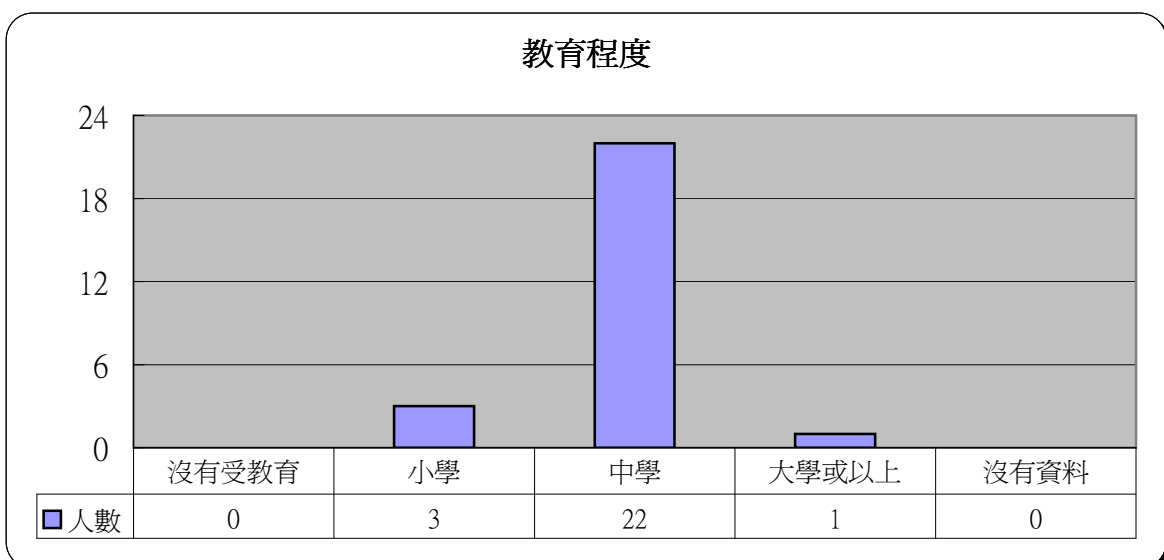
統計時期： 2008年9月

總個案數目： 26

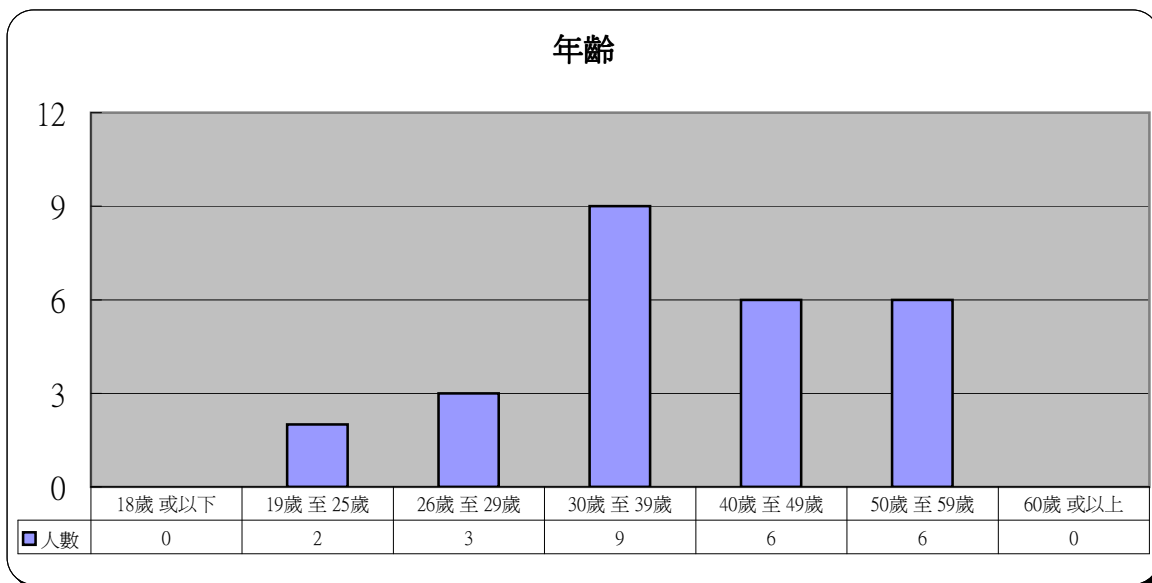
1	性別	人數	百分比
	男	20	76.9%
	女	6	23.1%



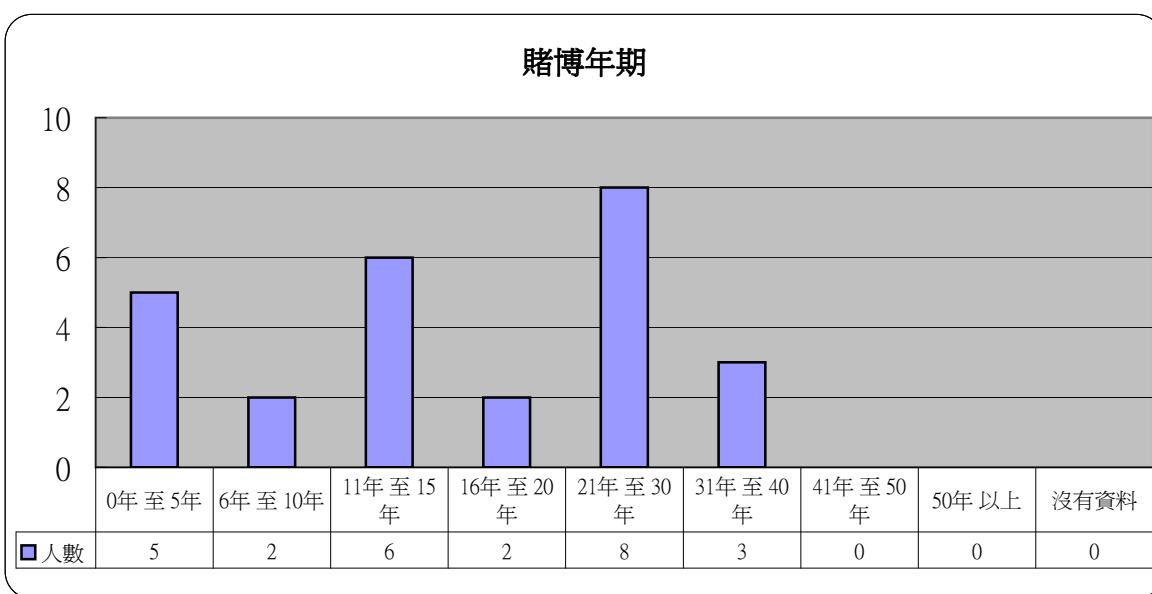
2	教育程度	人數	百分比
	沒有受教育	0	0.0%
	小學	3	11.5%
	中學	22	84.6%
	大學或以上	1	3.8%
	沒有資料	0	0.0%



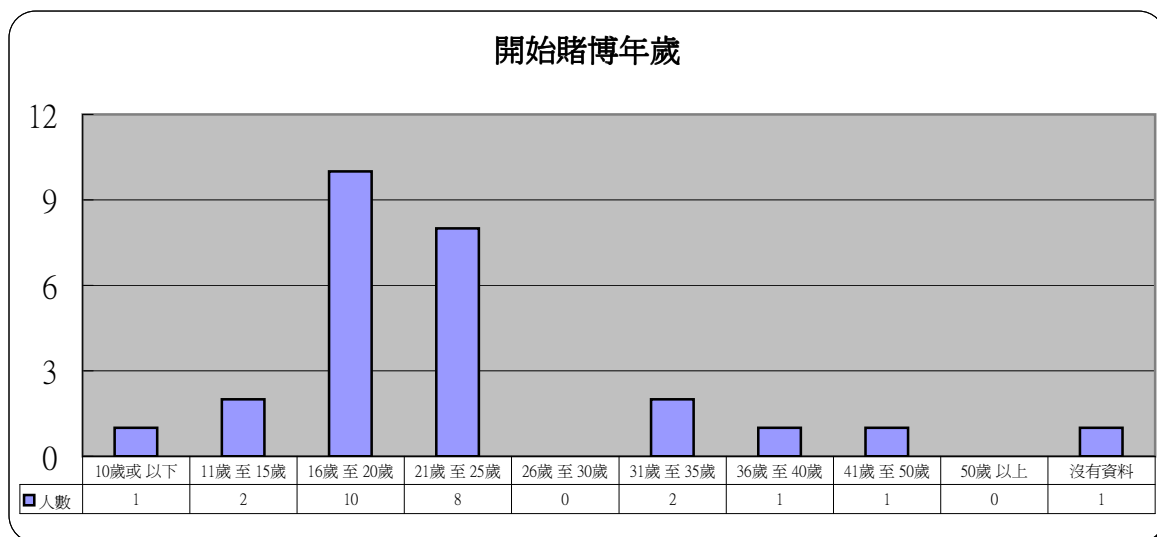
3 年齡	人數	百分比
18歲 或以下	0	0.0%
19歲 至 25歲	2	7.7%
26歲 至 29歲	3	11.5%
30歲 至 39歲	9	34.6%
40歲 至 49歲	6	23.1%
50歲 至 59歲	6	23.1%
60歲 或以上	0	0.0%



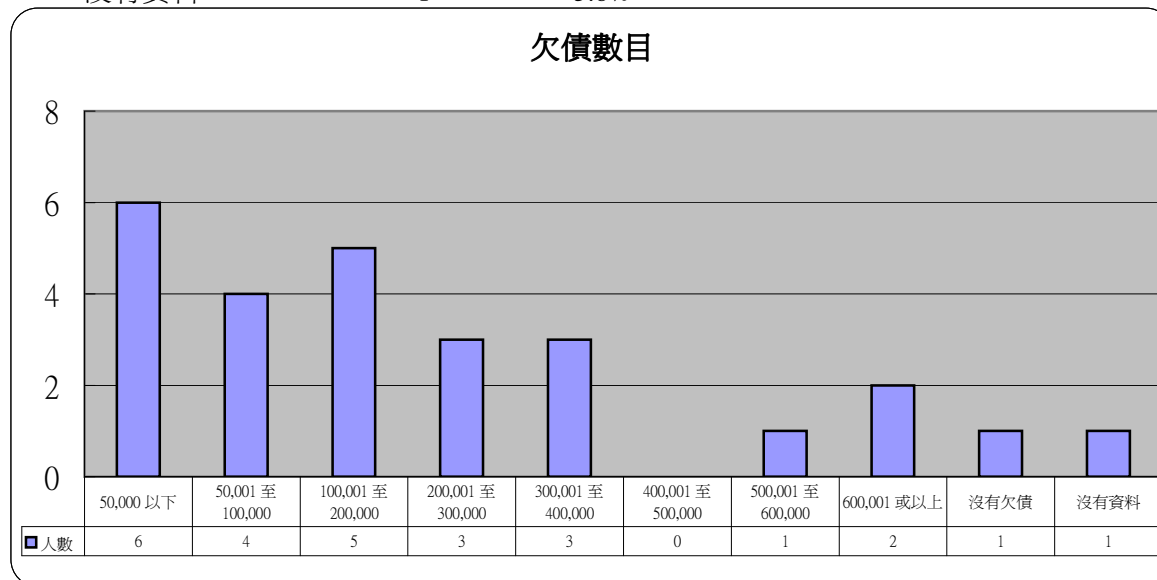
4 賭博年期	人數	百分比
0年 至 5年	5	19.2%
6年 至 10年	2	7.7%
11年 至 15年	6	23.1%
16年 至 20年	2	7.7%
21年 至 30年	8	30.8%
31年 至 40年	3	11.5%
41年 至 50年	0	0.0%
50年 以上	0	0.0%
沒有資料	0	0.0%



5 開始賭博年歲	人數	百分比
10歲或以下	1	3.8%
11歲至15歲	2	7.7%
16歲至20歲	10	38.5%
21歲至25歲	8	30.8%
26歲至30歲	0	0.0%
31歲至35歲	2	7.7%
36歲至40歲	1	3.8%
41歲至50歲	1	3.8%
50歲以上	0	0.0%
沒有資料	1	3.8%

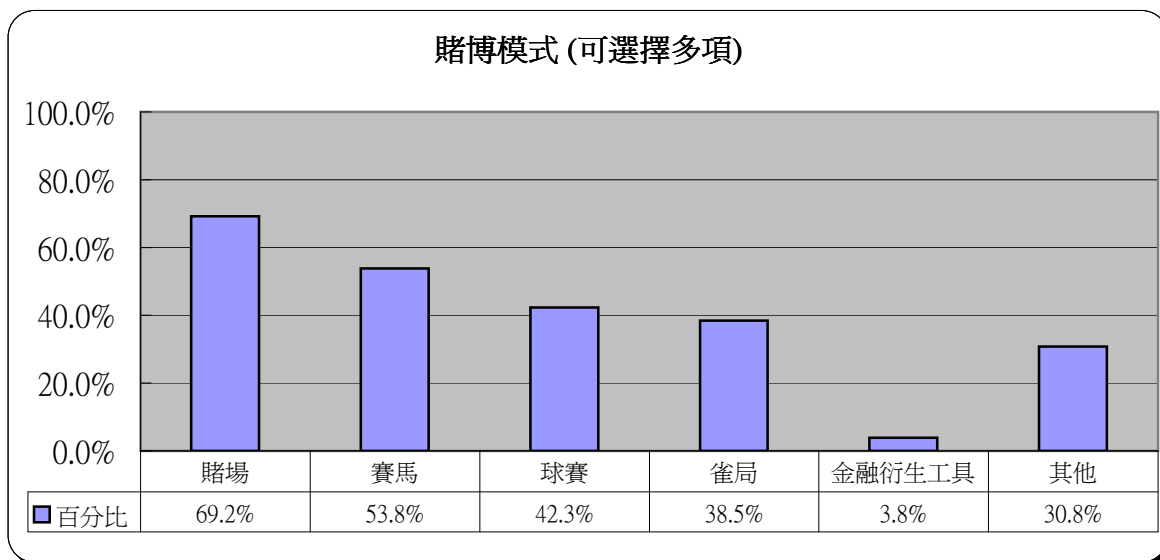


6 欠債數目	人數	百分比
50,000 以下	6	23.1%
50,001 至 100,000	4	15.4%
100,001 至 200,000	5	19.2%
200,001 至 300,000	3	11.5%
300,001 至 400,000	3	11.5%
400,001 至 500,000	0	0.0%
500,001 至 600,000	1	3.8%
600,001 或以上	2	7.7%
沒有欠債	1	3.8%
沒有資料	1	3.8%



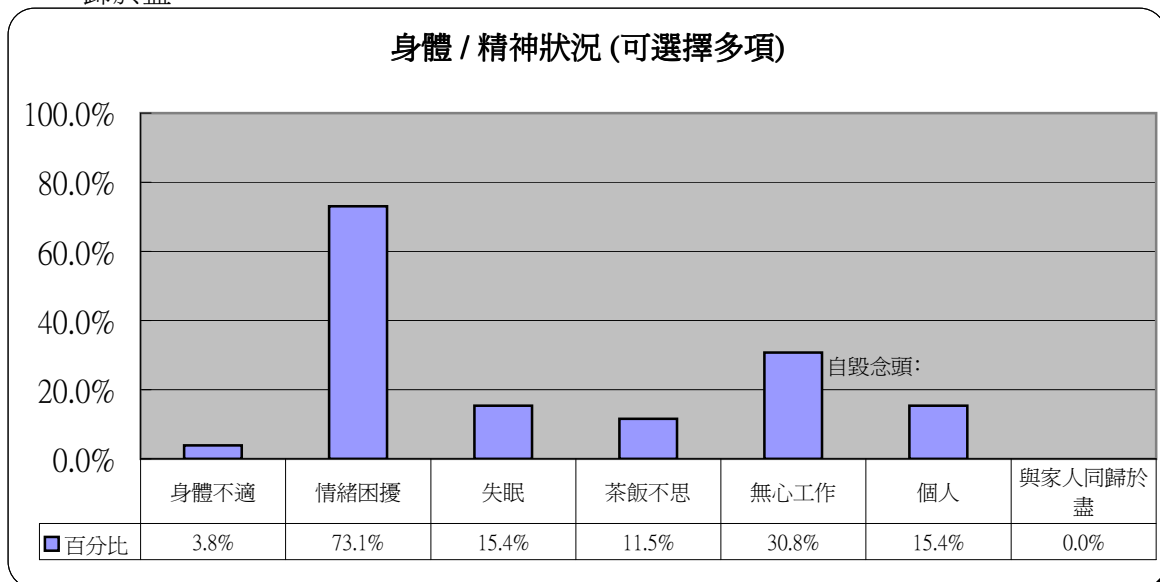
## 7 賭博模式 (可選擇多項)

	人數	百分比
賭場	18	69.2%
賽馬	14	53.8%
球賽	11	42.3%
雀局	10	38.5%
金融衍生工具	1	3.8%
其他	8	30.8%



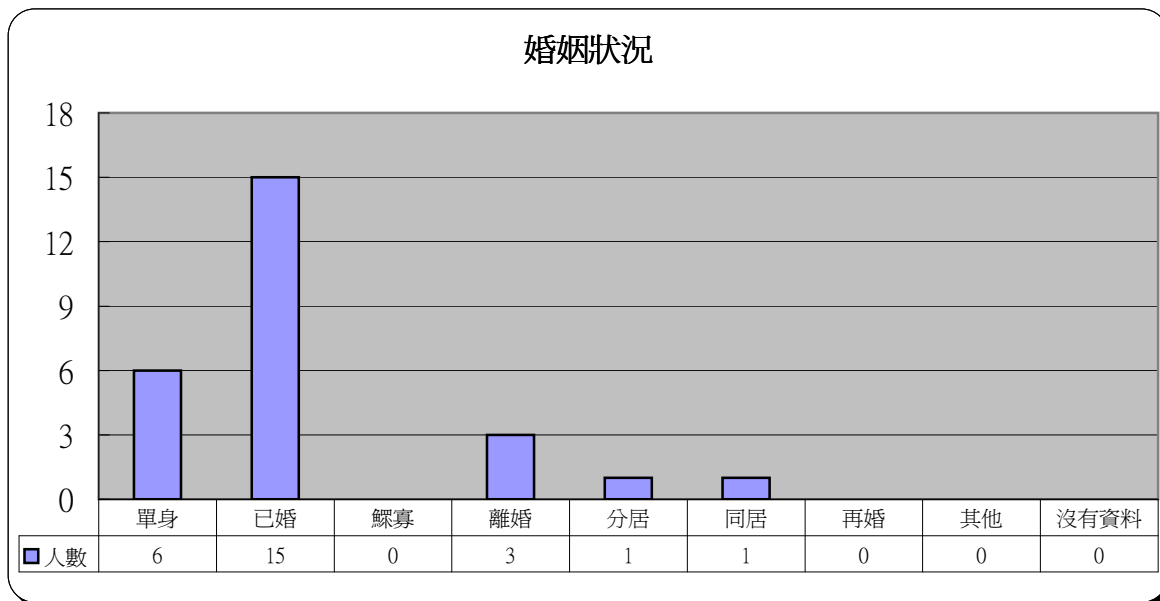
## 8 身體 / 精神狀況 (可選擇多項)

	人數	百分比
身體不適	1	3.8%
情緒困擾	19	73.1%
失眠	4	15.4%
茶飯不思	3	11.5%
無心工作	8	30.8%
自毀念頭：		
個人	4	15.4%
與家人同	0	0.0%
歸於盡		



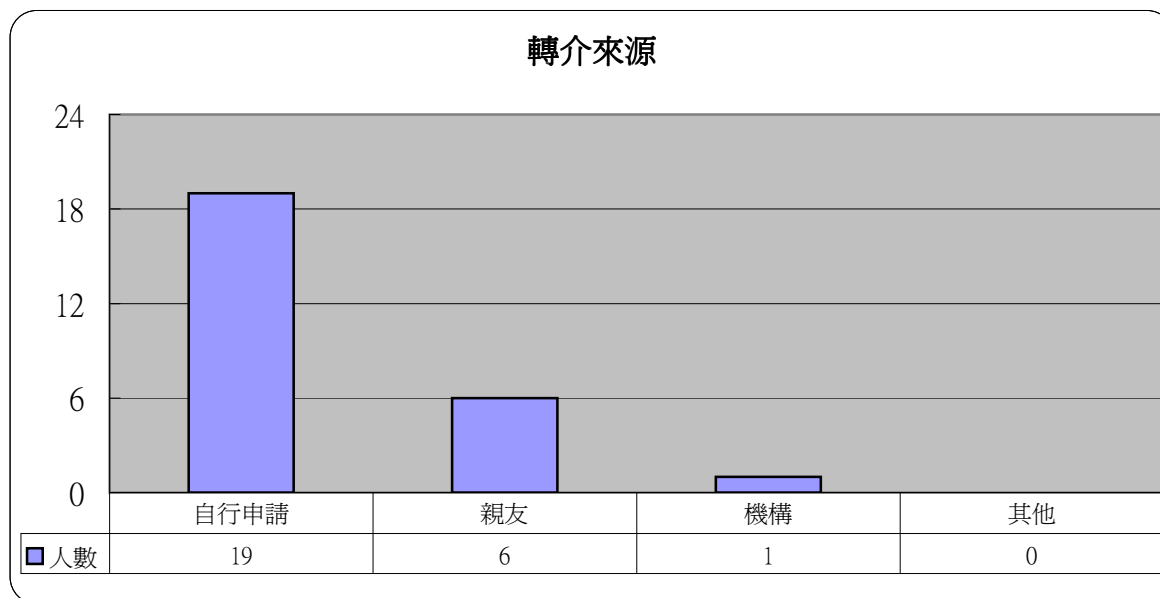
## 9 婚姻狀況

	人數	百分比
單身	6	23.1%
已婚	15	57.7%
鰥寡	0	0.0%
離婚	3	11.5%
分居	1	3.8%
同居	1	3.8%
再婚	0	0.0%
其他	0	0.0%
沒有資料	0	0.0%



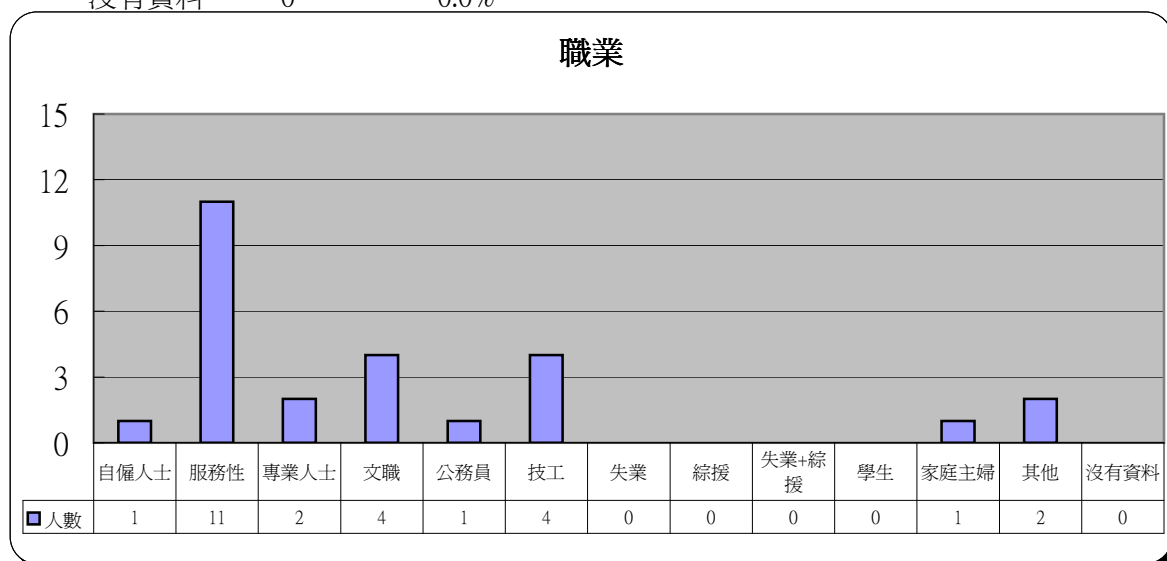
## 10 轉介來源

	人數	百分比
自行申請	19	73.1%
親友	6	23.1%
機構	1	3.8%
其他	0	0.0%



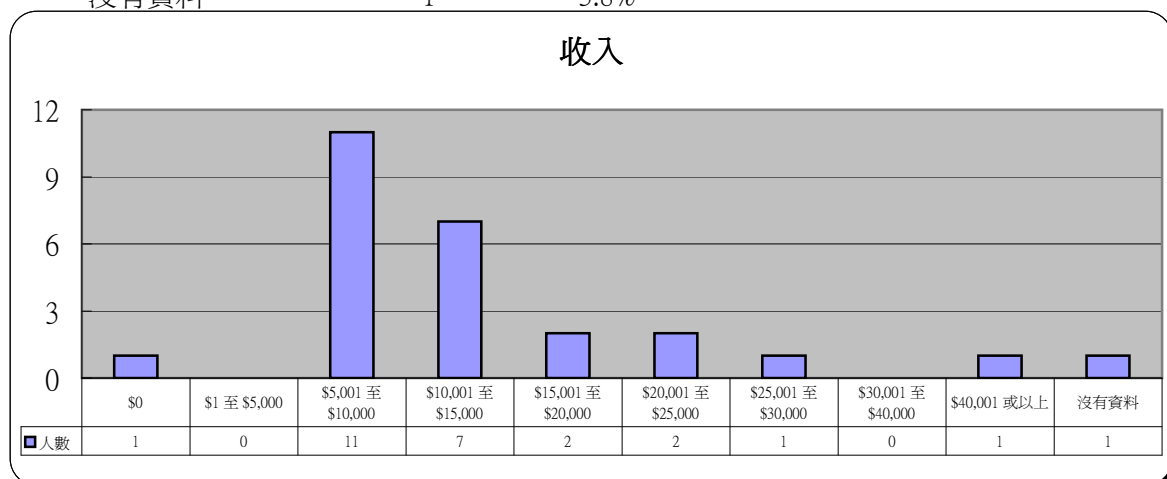
## 11 職業

	人數	百分比
自僱人士	1	3.8%
服務性	11	42.3%
專業人士	2	7.7%
文職	4	15.4%
公務員	1	3.8%
技工	4	15.4%
失業	0	0.0%
綜援	0	0.0%
失業+綜援	0	0.0%
學生	0	0.0%
家庭主婦	1	3.8%
其他	2	7.7%
沒有資料	0	0.0%



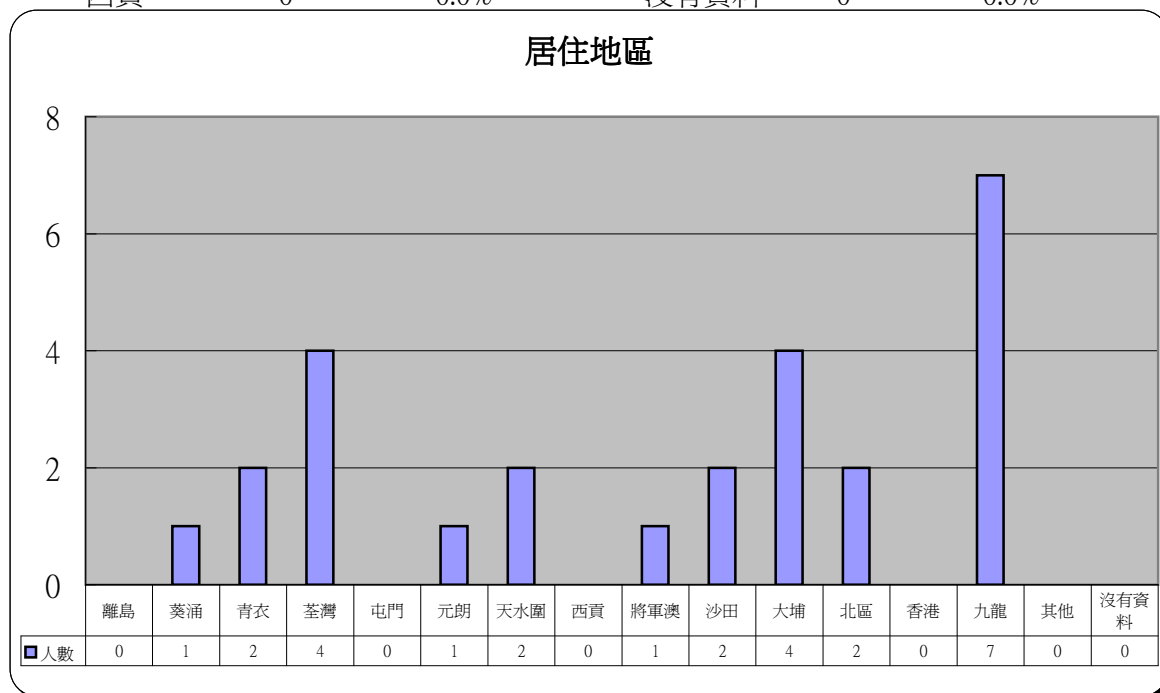
## 12 收入

	人數	百分比
\$0	1	3.8%
\$1 至 \$5,000	0	0.0%
\$5,001 至 \$10,000	11	42.3%
\$10,001 至 \$15,000	7	26.9%
\$15,001 至 \$20,000	2	7.7%
\$20,001 至 \$25,000	2	7.7%
\$25,001 至 \$30,000	1	3.8%
\$30,001 至 \$40,000	0	0.0%
\$40,001 或以上	1	3.8%
沒有資料	1	3.8%



### 13 居住地區

	人數	百分比		人數	百分比
離島	0	0.0%	將軍澳	1	3.8%
葵涌	1	3.8%	沙田	2	7.7%
青衣	2	7.7%	大埔	4	15.4%
荃灣	4	15.4%	北區	2	7.7%
屯門	0	0.0%	香港	0	0.0%
元朗	1	3.8%	九龍	7	26.9%
天水圍	2	7.7%	其他	0	0.0%
西貢	0	0.0%	沒有資料	0	0.0%



### 14 其他求助問題 (可選擇多項)

	人數	百分比
家庭問題	17	65.4%
工作	8	30.8%
精神健康	13	50.0%
財務及債務	23	88.5%

