

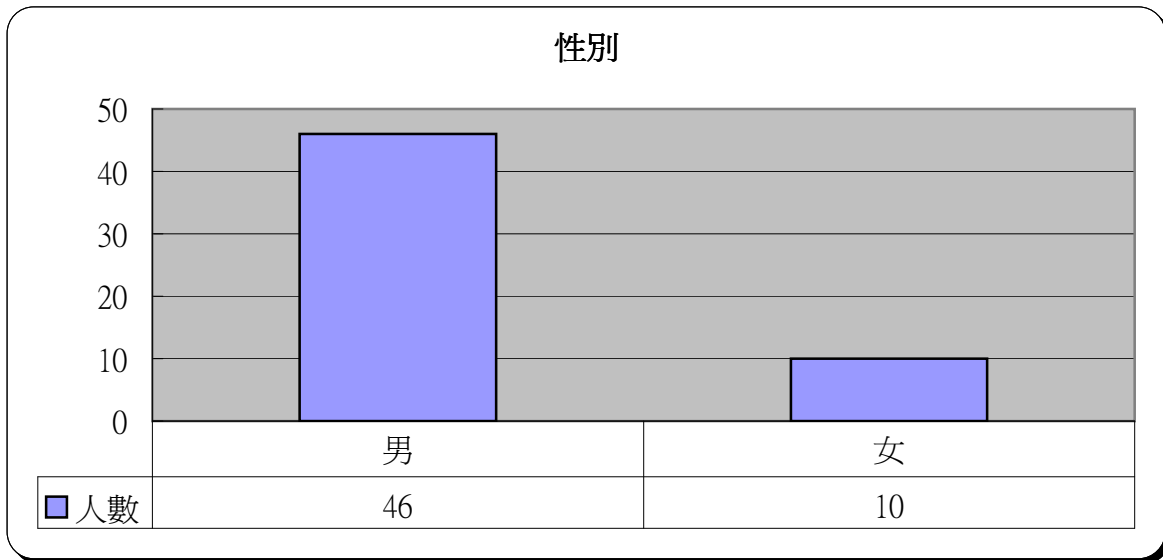
明愛展晴中心 問題賭徒個案資料統計



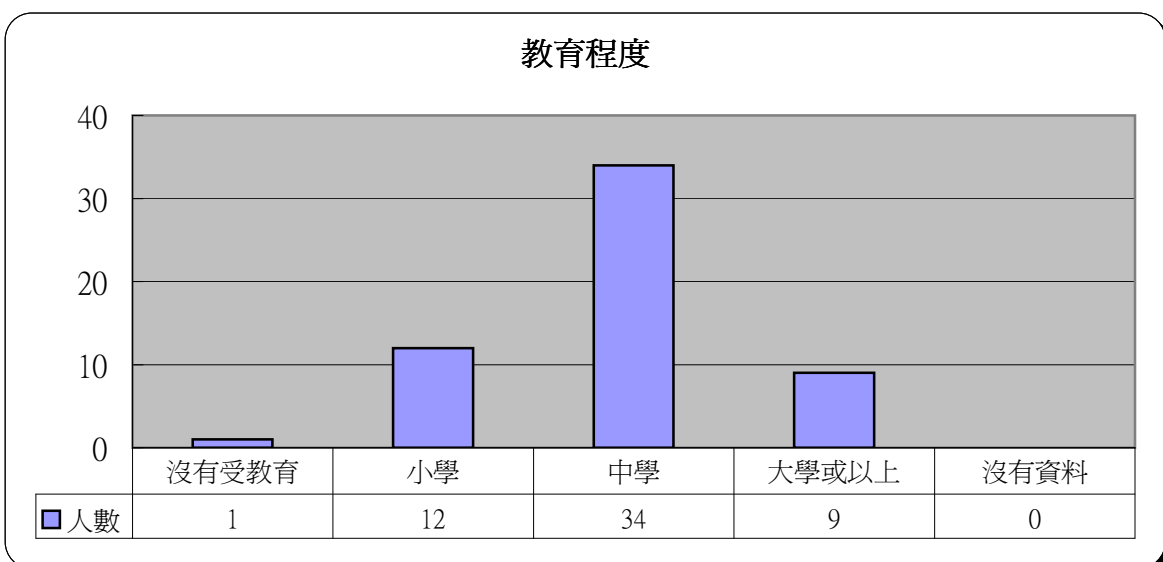
統計時期： 2008年10月

總個案數目： 56

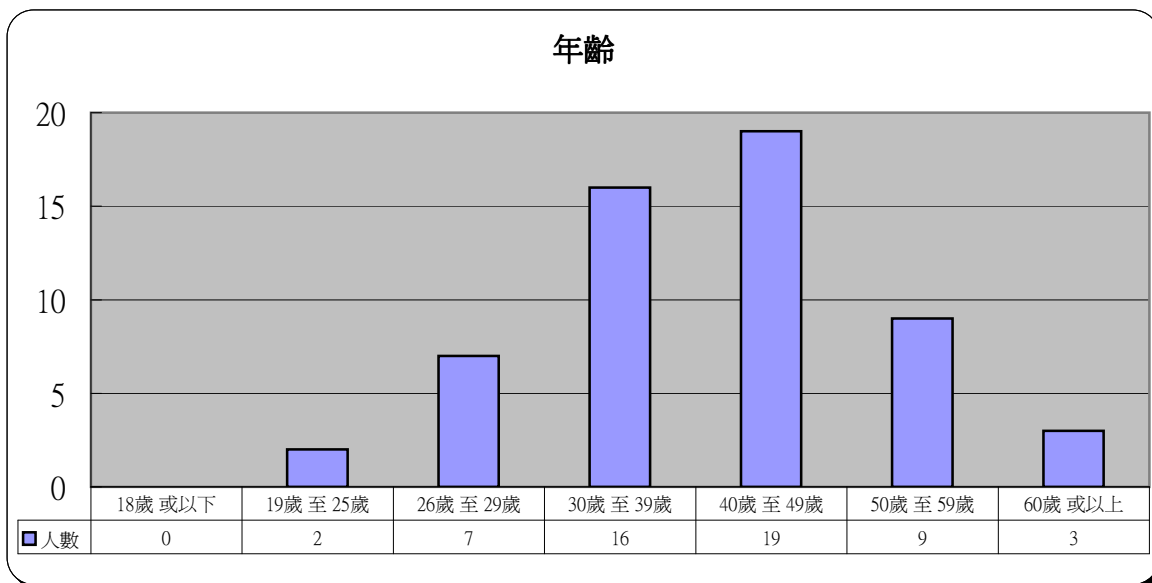
1	性別	人數	百分比
	男	46	82.1%
	女	10	17.9%



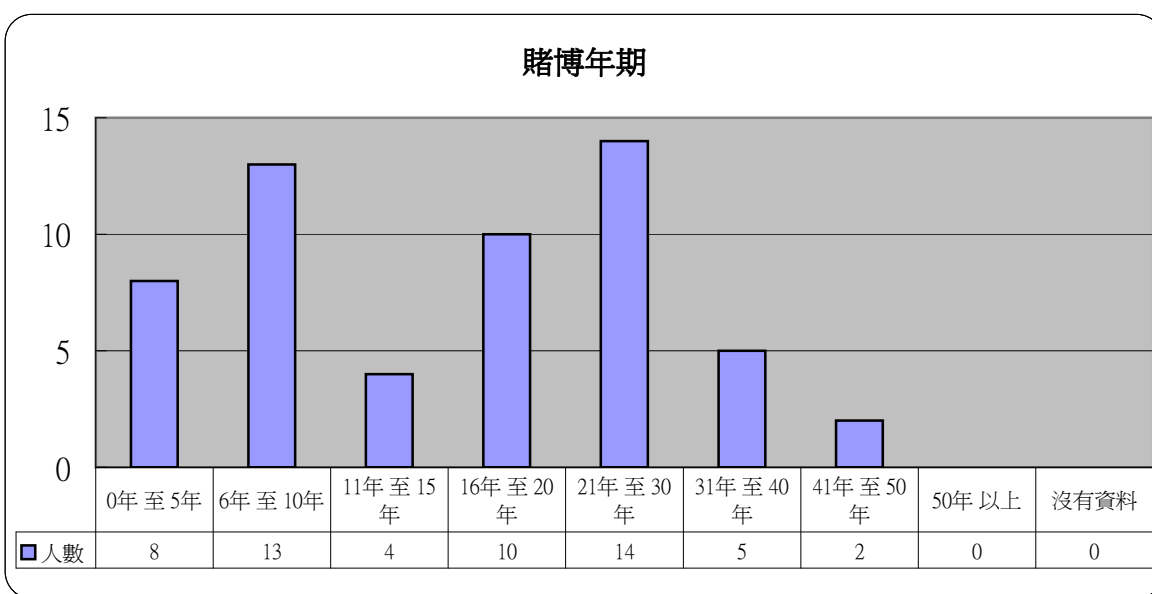
2	教育程度	人數	百分比
	沒有受教育	1	1.8%
	小學	12	21.4%
	中學	34	60.7%
	大學或以上	9	16.1%
	沒有資料	0	0.0%



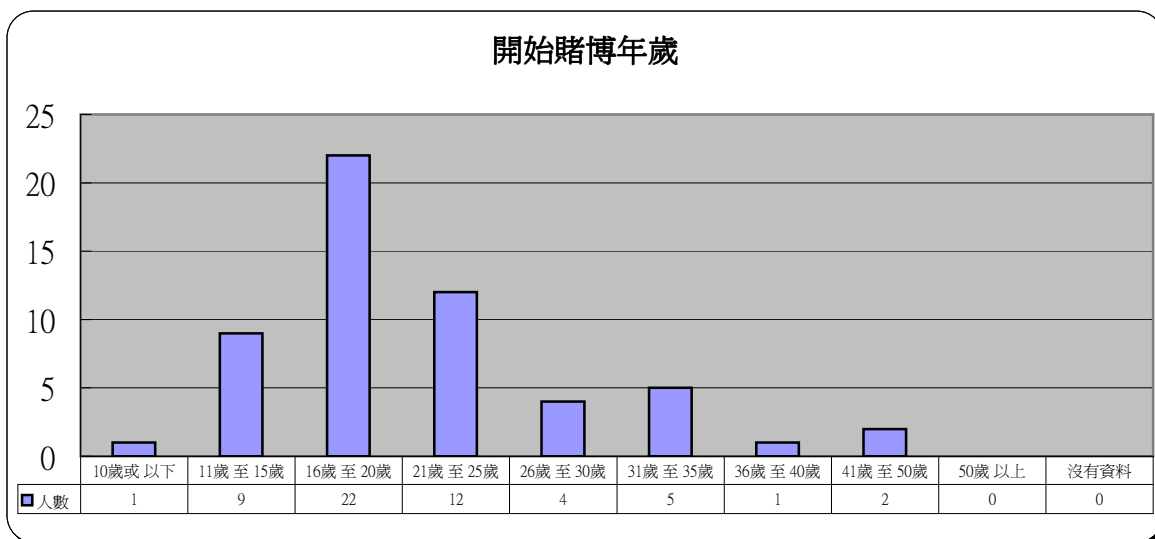
3 年齡	人數	百分比
18歲 或以下	0	0.0%
19歲 至 25歲	2	3.6%
26歲 至 29歲	7	12.5%
30歲 至 39歲	16	28.6%
40歲 至 49歲	19	33.9%
50歲 至 59歲	9	16.1%
60歲 或以上	3	5.4%



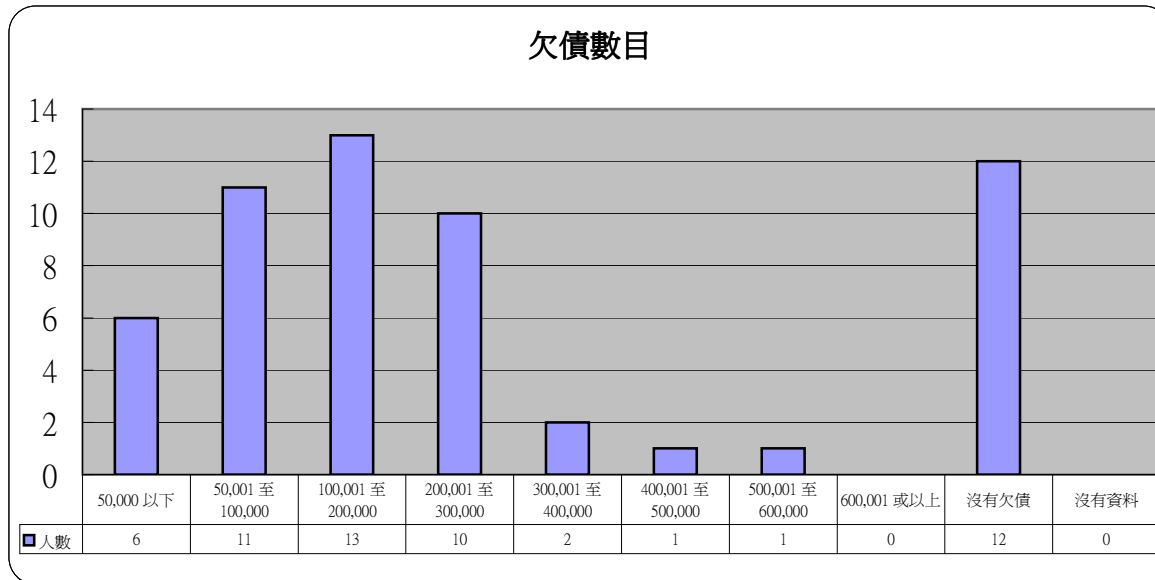
4 賭博年期	人數	百分比
0年 至 5年	8	14.3%
6年 至 10年	13	23.2%
11年 至 15年	4	7.1%
16年 至 20年	10	17.9%
21年 至 30年	14	25.0%
31年 至 40年	5	8.9%
41年 至 50年	2	3.6%
50年 以上	0	0.0%
沒有資料	0	0.0%



5 開始賭博年歲	人數	百分比
10歲或以下	1	1.8%
11歲至15歲	9	16.1%
16歲至20歲	22	39.3%
21歲至25歲	12	21.4%
26歲至30歲	4	7.1%
31歲至35歲	5	8.9%
36歲至40歲	1	1.8%
41歲至50歲	2	3.6%
50歲以上	0	0.0%
沒有資料	0	0.0%

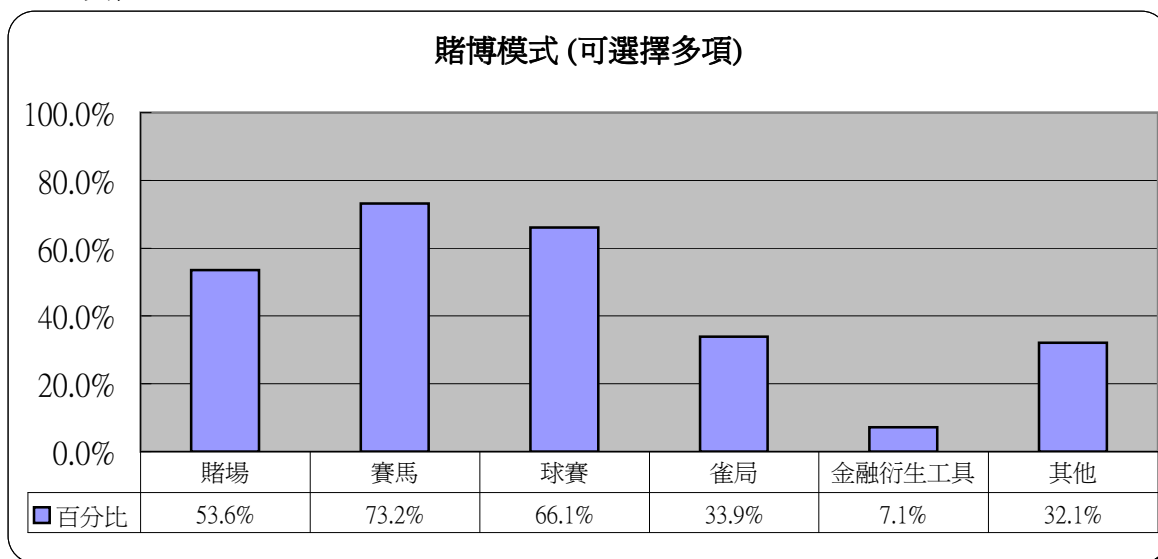


6 欠債數目	人數	百分比
50,000 以下	6	10.7%
50,001 至 100,000	11	19.6%
100,001 至 200,000	13	23.2%
200,001 至 300,000	10	17.9%
300,001 至 400,000	2	3.6%
400,001 至 500,000	1	1.8%
500,001 至 600,000	1	1.8%
600,001 或以上	0	0.0%
沒有欠債	12	21.4%
沒有資料	0	0.0%



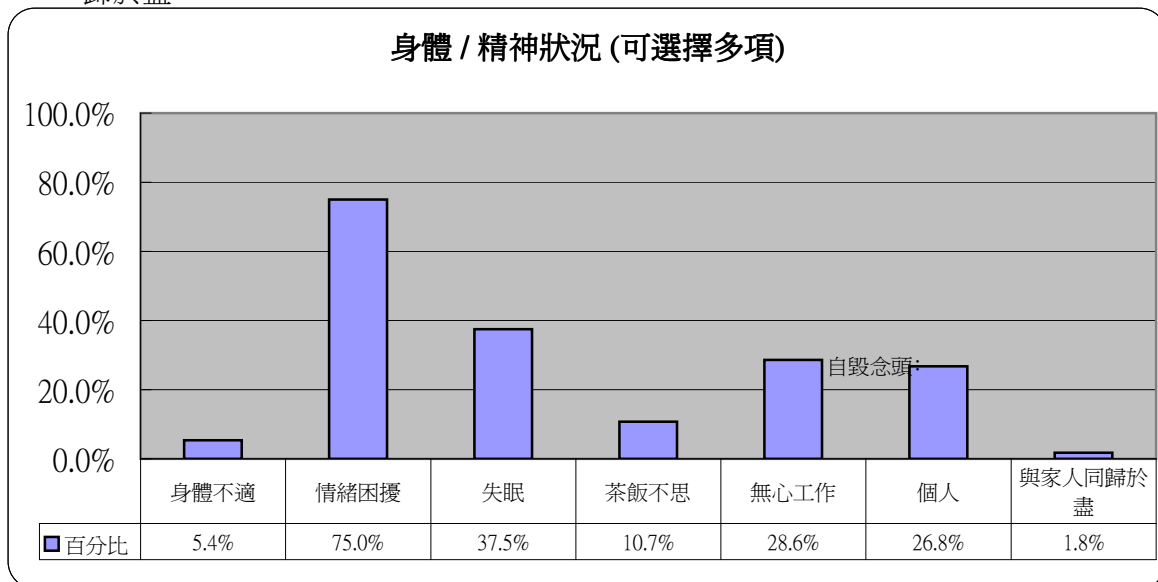
7 賭博模式 (可選擇多項)

	人數	百分比
賭場	30	53.6%
賽馬	41	73.2%
球賽	37	66.1%
雀局	19	33.9%
金融衍生工具	4	7.1%
其他	18	32.1%



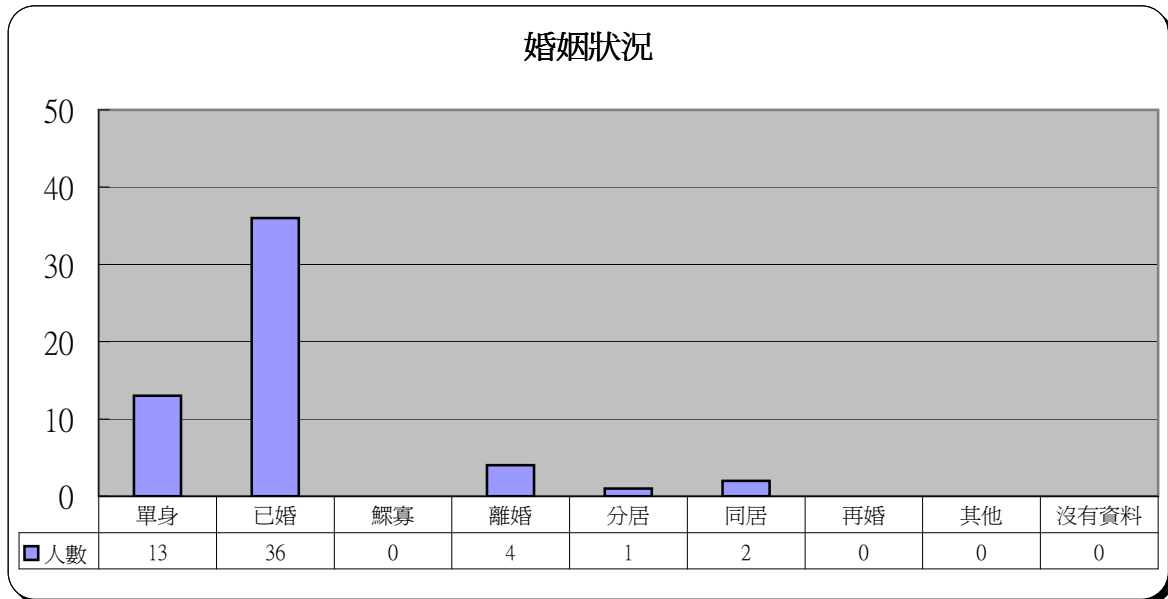
8 身體 / 精神狀況 (可選擇多項)

	人數	百分比
身體不適	3	5.4%
情緒困擾	42	75.0%
失眠	21	37.5%
茶飯不思	6	10.7%
無心工作	16	28.6%
自毀念頭:		
個人	15	26.8%
與家人同歸於盡	1	1.8%



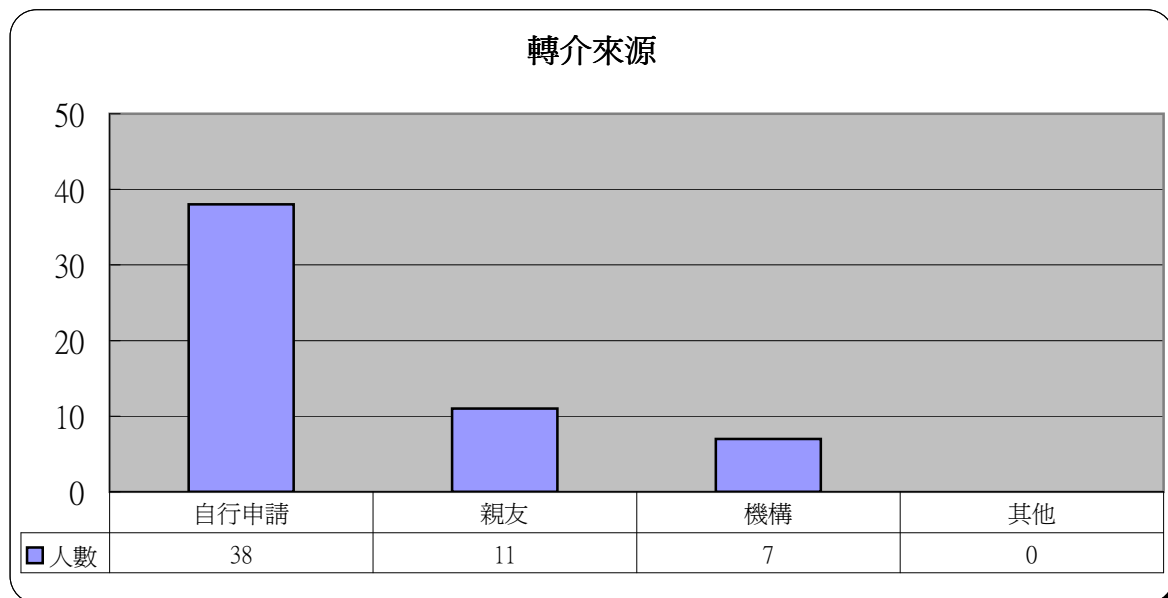
9 婚姻狀況

	人數	百分比
單身	13	23.2%
已婚	36	64.3%
鰥寡	0	0.0%
離婚	4	7.1%
分居	1	1.8%
同居	2	3.6%
再婚	0	0.0%
其他	0	0.0%
沒有資料	0	0.0%



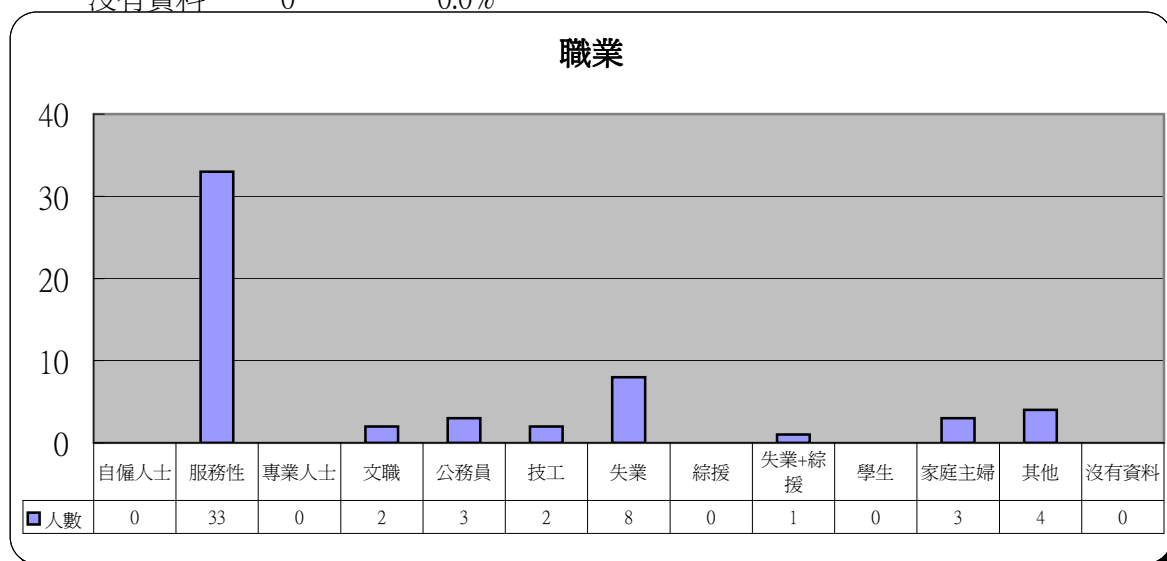
10 轉介來源

	人數	百分比
自行申請	38	67.9%
親友	11	19.6%
機構	7	12.5%
其他	0	0.0%



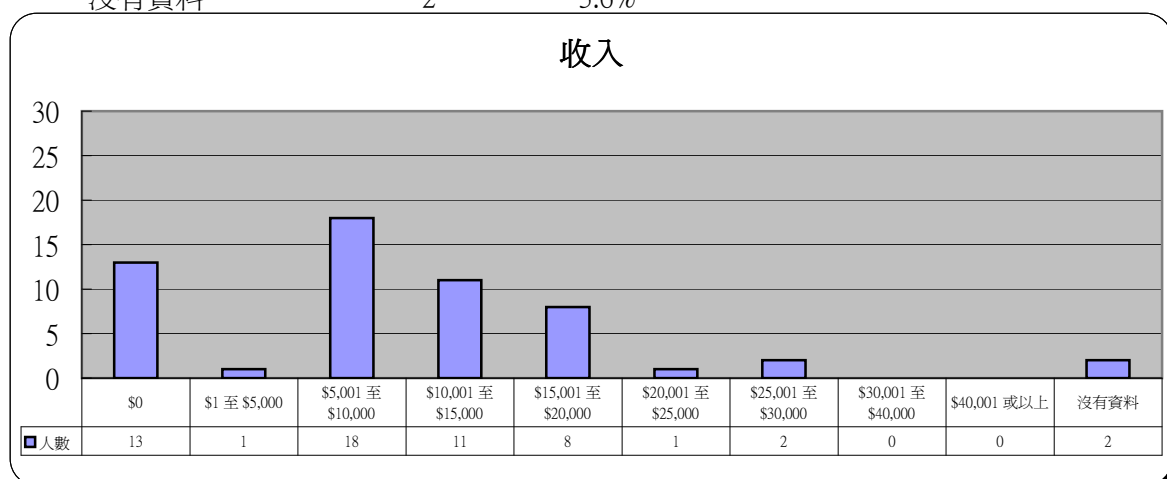
11 職業

	人數	百分比
自僱人士	0	0.0%
服務性	33	58.9%
專業人士	0	0.0%
文職	2	3.6%
公務員	3	5.4%
技工	2	3.6%
失業	8	14.3%
綜援	0	0.0%
失業+綜援	1	1.8%
學生	0	0.0%
家庭主婦	3	5.4%
其他	4	7.1%
沒有資料	0	0.0%



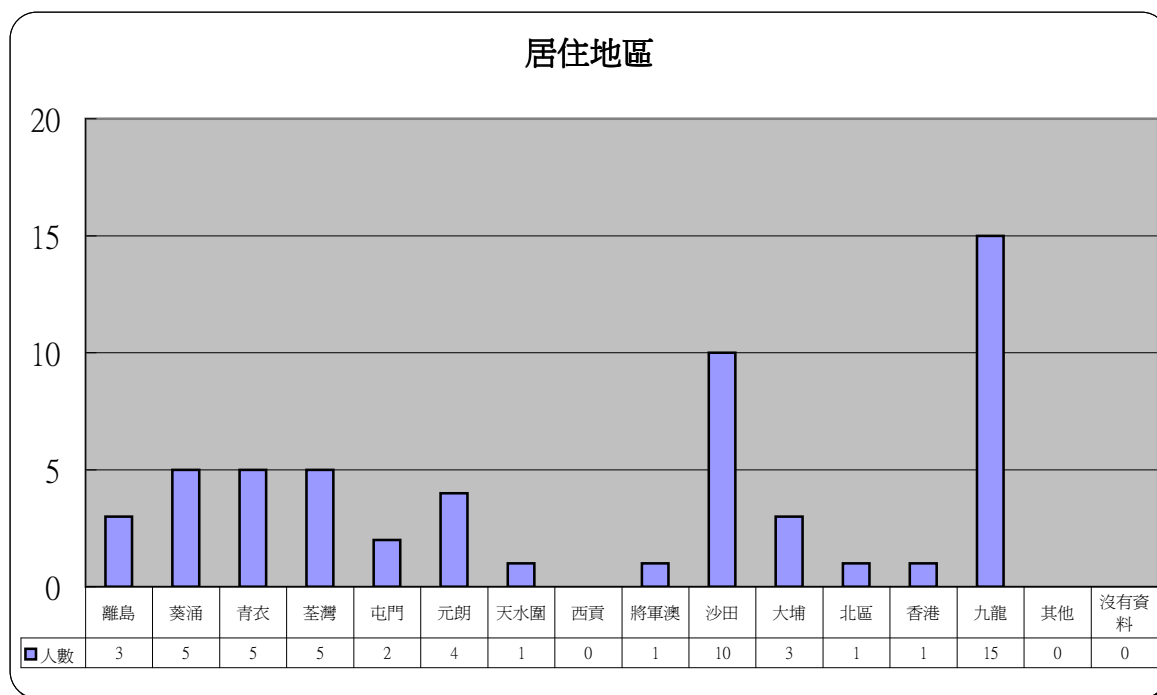
12 收入

	人數	百分比
\$0	13	23.2%
\$1 至 \$5,000	1	1.8%
\$5,001 至 \$10,000	18	32.1%
\$10,001 至 \$15,000	11	19.6%
\$15,001 至 \$20,000	8	14.3%
\$20,001 至 \$25,000	1	1.8%
\$25,001 至 \$30,000	2	3.6%
\$30,001 至 \$40,000	0	0.0%
\$40,001 或以上	0	0.0%
沒有資料	2	3.6%



13 居住地區

	人數	百分比		人數	百分比
離島	3	5.4%	將軍澳	1	1.8%
葵涌	5	8.9%	沙田	10	17.9%
青衣	5	8.9%	大埔	3	5.4%
荃灣	5	8.9%	北區	1	1.8%
屯門	2	3.6%	香港	1	1.8%
元朗	4	7.1%	九龍	15	26.8%
天水圍	1	1.8%	其他	0	0.0%
西貢	0	0.0%	沒有資料	0	0.0%



14 其他求助問題 (可選擇多項)

	人數	百分比
家庭問題	39	69.6%
工作	14	25.0%
精神健康	16	28.6%
財務及債務	49	87.5%

