

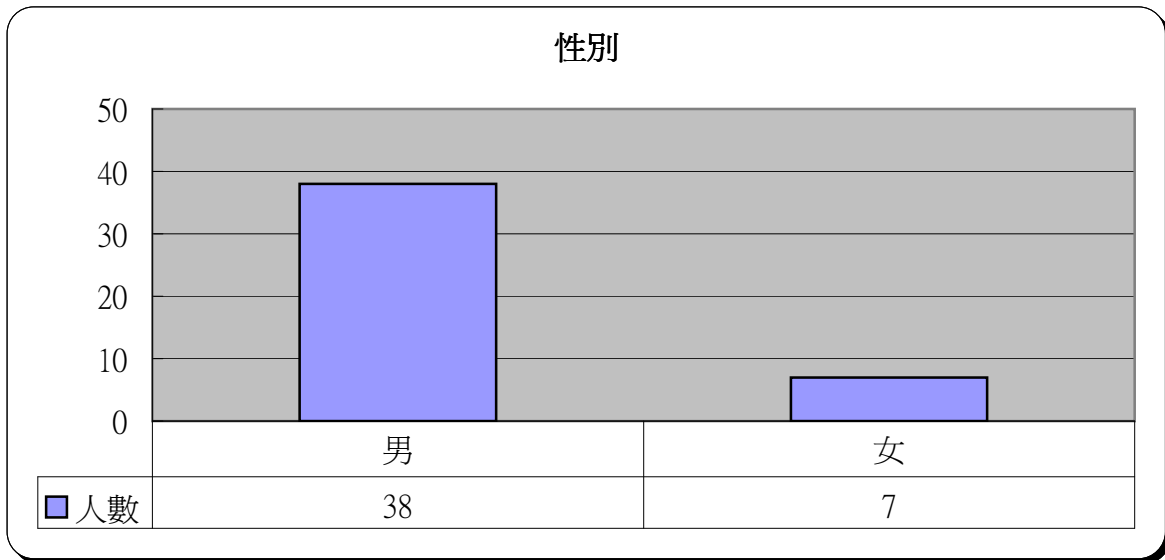
明愛展晴中心 問題賭徒個案資料統計



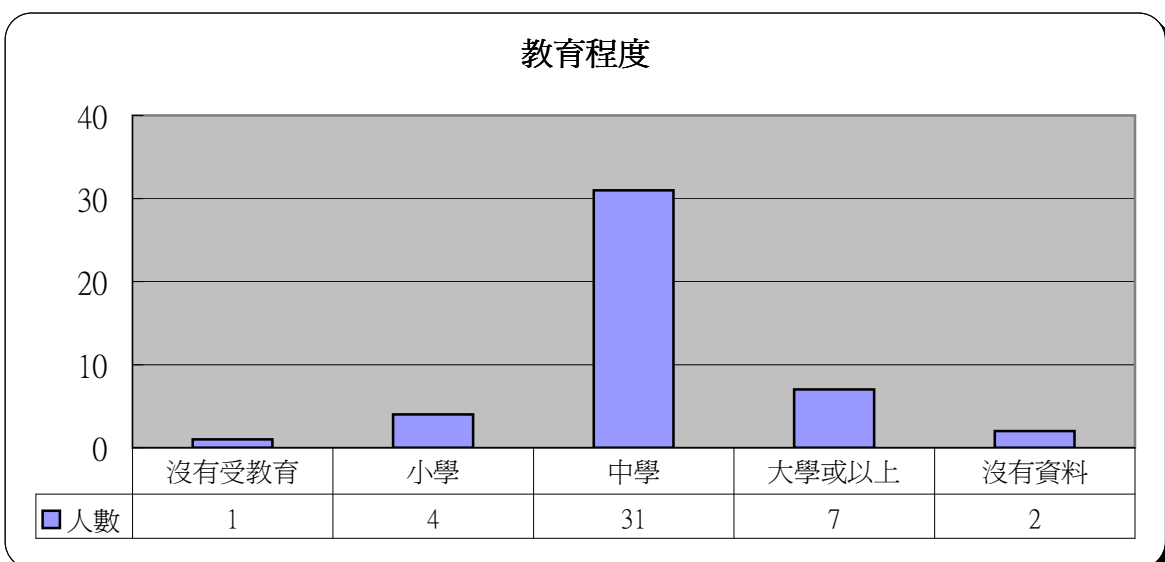
統計時期： 2008年11月

總個案數目： 45

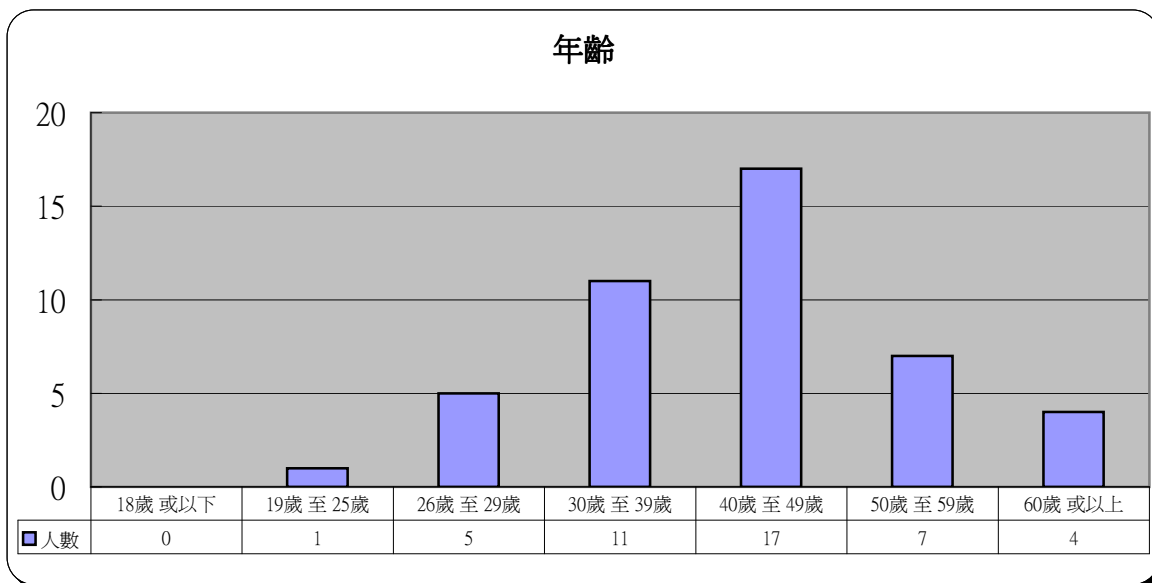
1	性別	人數	百分比
	男	38	84.4%
	女	7	15.6%



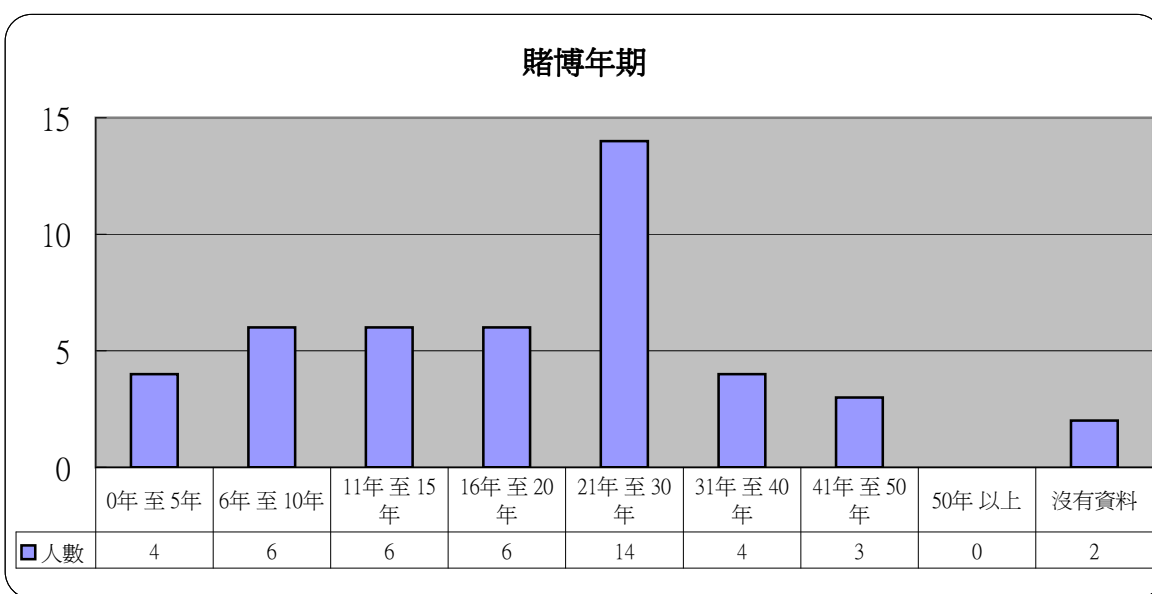
2	教育程度	人數	百分比
	沒有受教育	1	2.2%
	小學	4	8.9%
	中學	31	68.9%
	大學或以上	7	15.6%
	沒有資料	2	4.4%



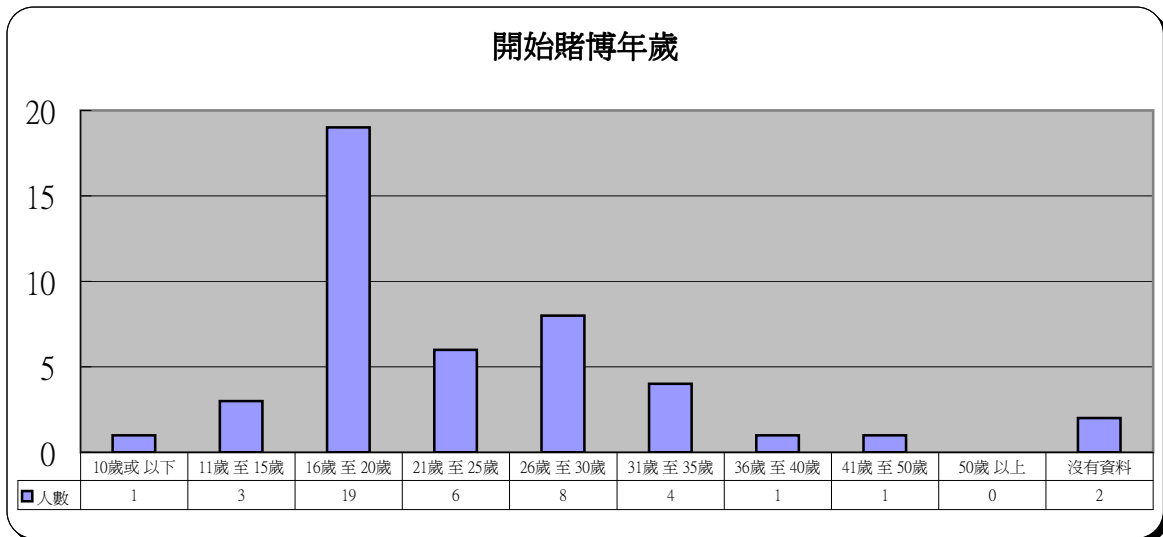
3 年齡	人數	百分比
18歲 或以下	0	0.0%
19歲 至 25歲	1	2.2%
26歲 至 29歲	5	11.1%
30歲 至 39歲	11	24.4%
40歲 至 49歲	17	37.8%
50歲 至 59歲	7	15.6%
60歲 或以上	4	8.9%



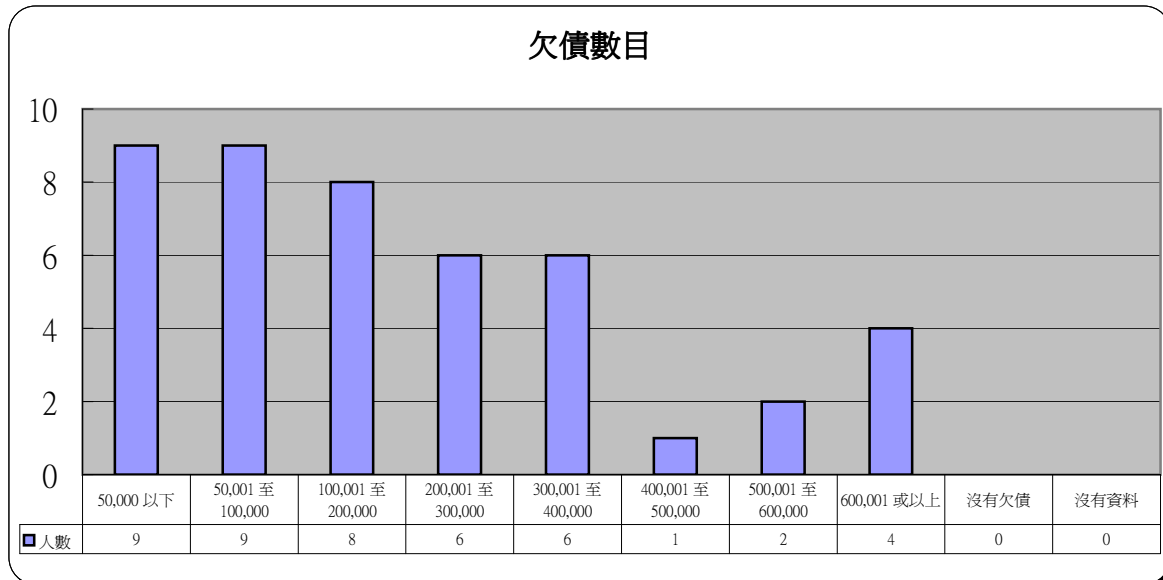
4 賭博年期	人數	百分比
0年 至 5年	4	8.9%
6年 至 10年	6	13.3%
11年 至 15年	6	13.3%
16年 至 20年	6	13.3%
21年 至 30年	14	31.1%
31年 至 40年	4	8.9%
41年 至 50年	3	6.7%
50年 以上	0	0.0%
沒有資料	2	4.4%



5 開始賭博年歲	人數	百分比
10歲或以下	1	2.2%
11歲至15歲	3	6.7%
16歲至20歲	19	42.2%
21歲至25歲	6	13.3%
26歲至30歲	8	17.8%
31歲至35歲	4	8.9%
36歲至40歲	1	2.2%
41歲至50歲	1	2.2%
50歲以上	0	0.0%
沒有資料	2	4.4%

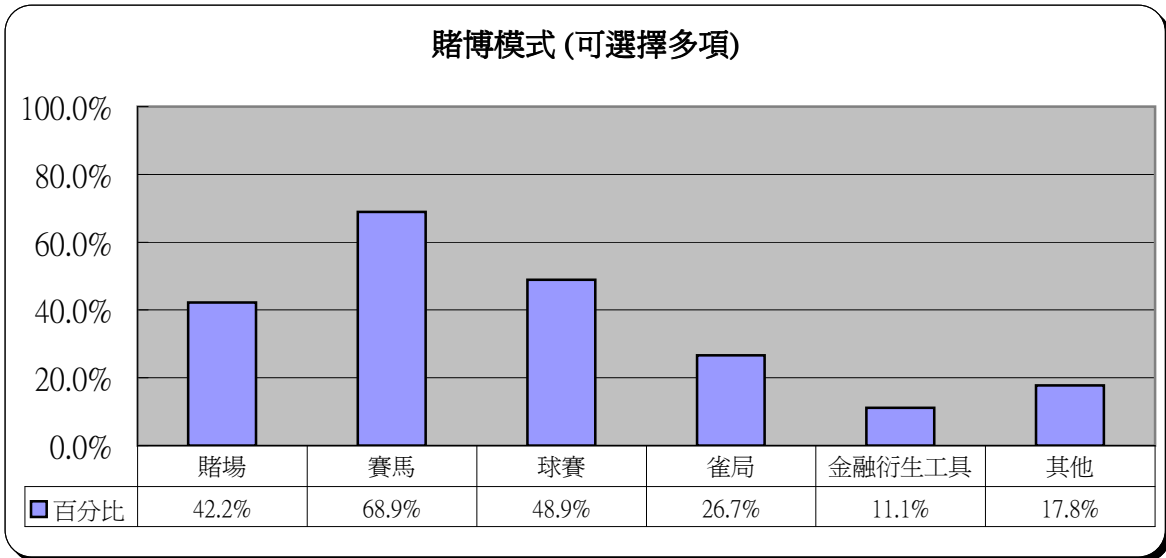


6 欠債數目	人數	百分比
50,000 以下	9	20.0%
50,001 至 100,000	9	20.0%
100,001 至 200,000	8	17.8%
200,001 至 300,000	6	13.3%
300,001 至 400,000	6	13.3%
400,001 至 500,000	1	2.2%
500,001 至 600,000	2	4.4%
600,001 或以上	4	8.9%
沒有欠債	0	0.0%
沒有資料	0	0.0%



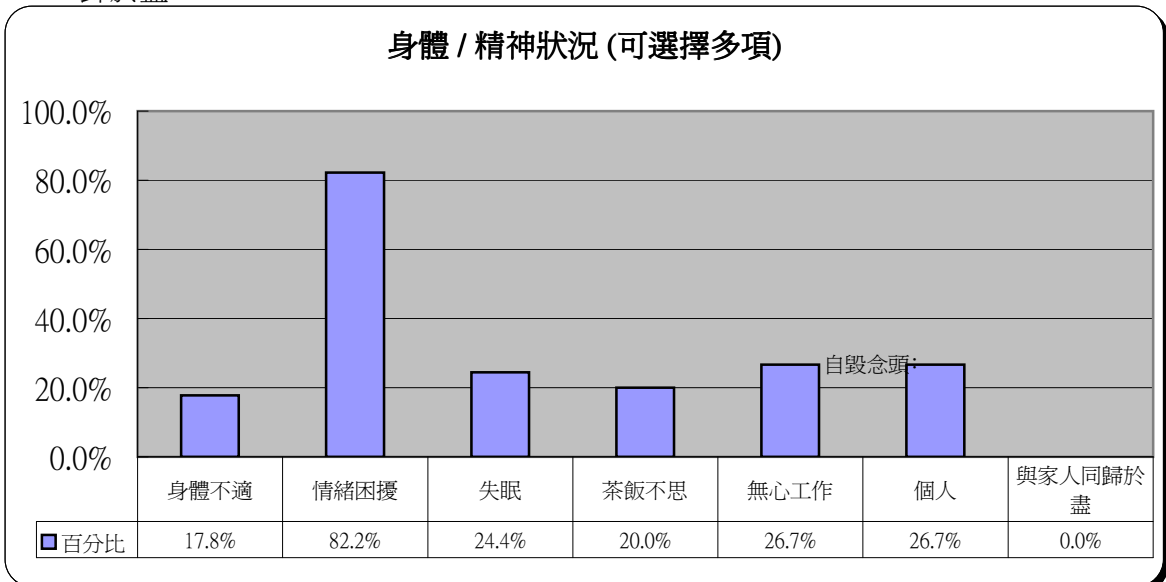
7 賭博模式(可選擇多項)

	人數	百分比
賭場	19	42.2%
賽馬	31	68.9%
球賽	22	48.9%
雀局	12	26.7%
金融衍生工具	5	11.1%
其他	8	17.8%



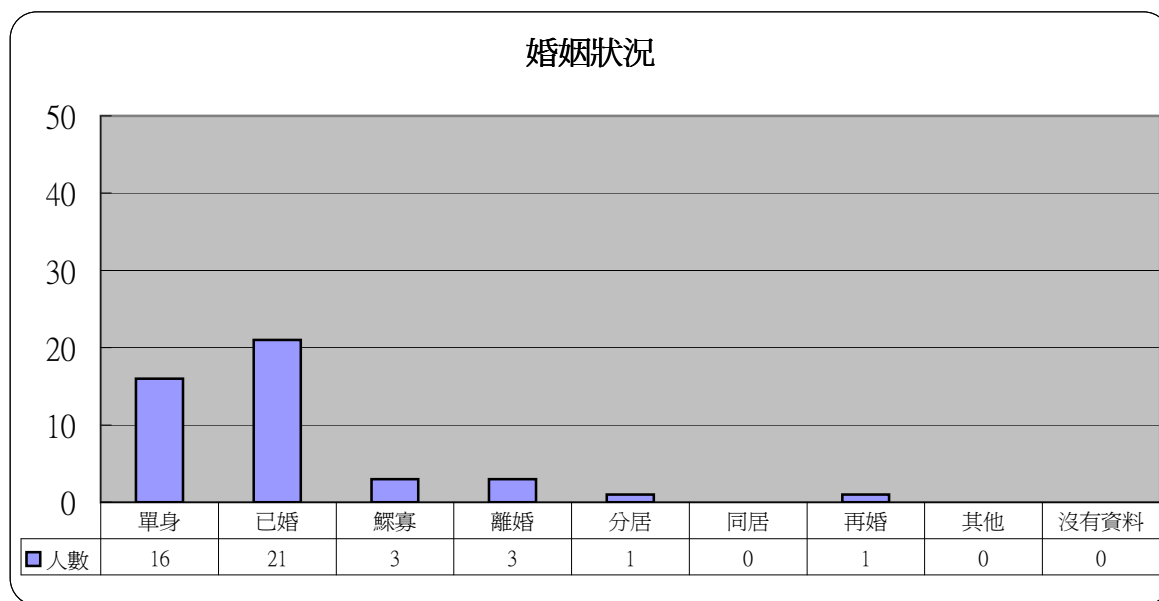
8 身體 / 精神狀況(可選擇多項)

	人數	百分比
身體不適	8	17.8%
情緒困擾	37	82.2%
失眠	11	24.4%
茶飯不思	9	20.0%
無心工作	12	26.7%
自毀念頭:		
個人	12	26.7%
與家人同	0	0.0%
歸於盡		



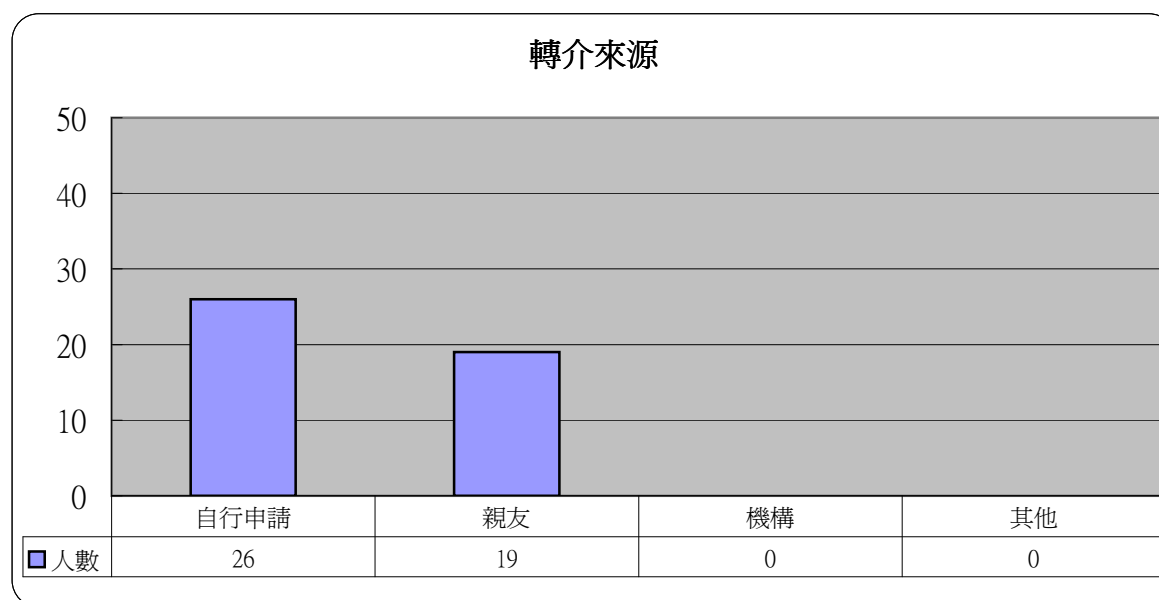
9 婚姻狀況

	人數	百分比
單身	16	35.6%
已婚	21	46.7%
鰥寡	3	6.7%
離婚	3	6.7%
分居	1	2.2%
同居	0	0.0%
再婚	1	2.2%
其他	0	0.0%
沒有資料	0	0.0%



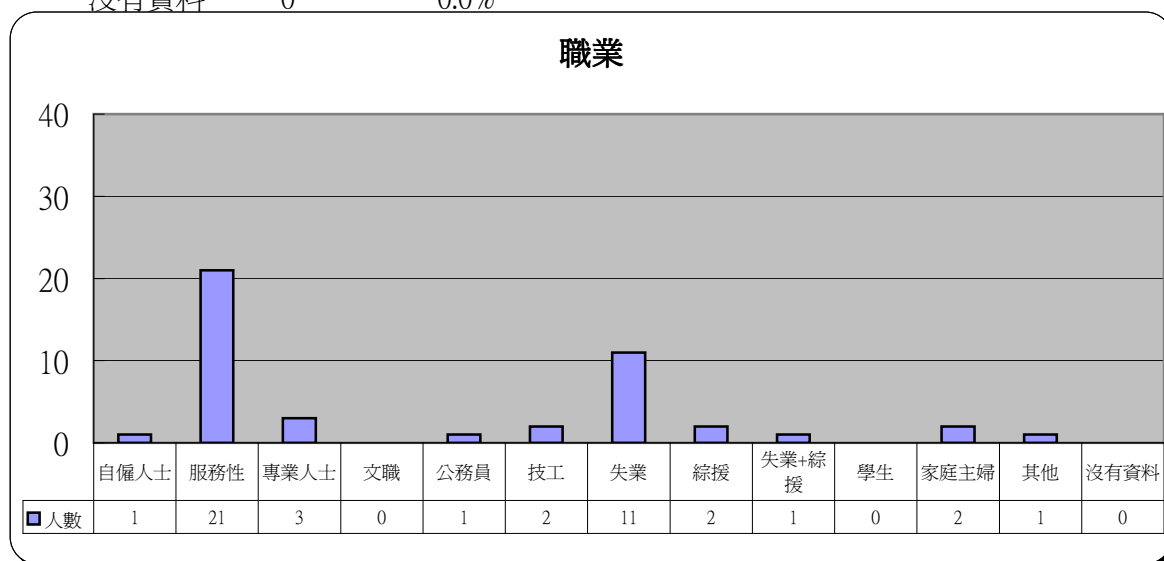
10 轉介來源

	人數	百分比
自行申請	26	57.8%
親友	19	42.2%
機構	0	0.0%
其他	0	0.0%



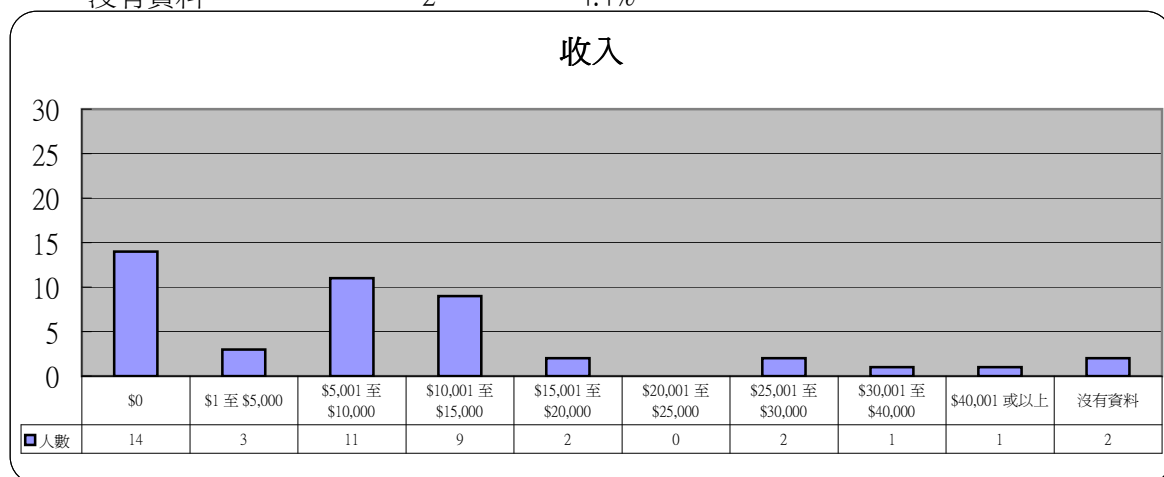
11 職業

	人數	百分比
自僱人士	1	2.2%
服務性	21	46.7%
專業人士	3	6.7%
文職	0	0.0%
公務員	1	2.2%
技工	2	4.4%
失業	11	24.4%
綜援	2	4.4%
失業+綜援	1	2.2%
學生	0	0.0%
家庭主婦	2	4.4%
其他	1	2.2%
沒有資料	0	0.0%



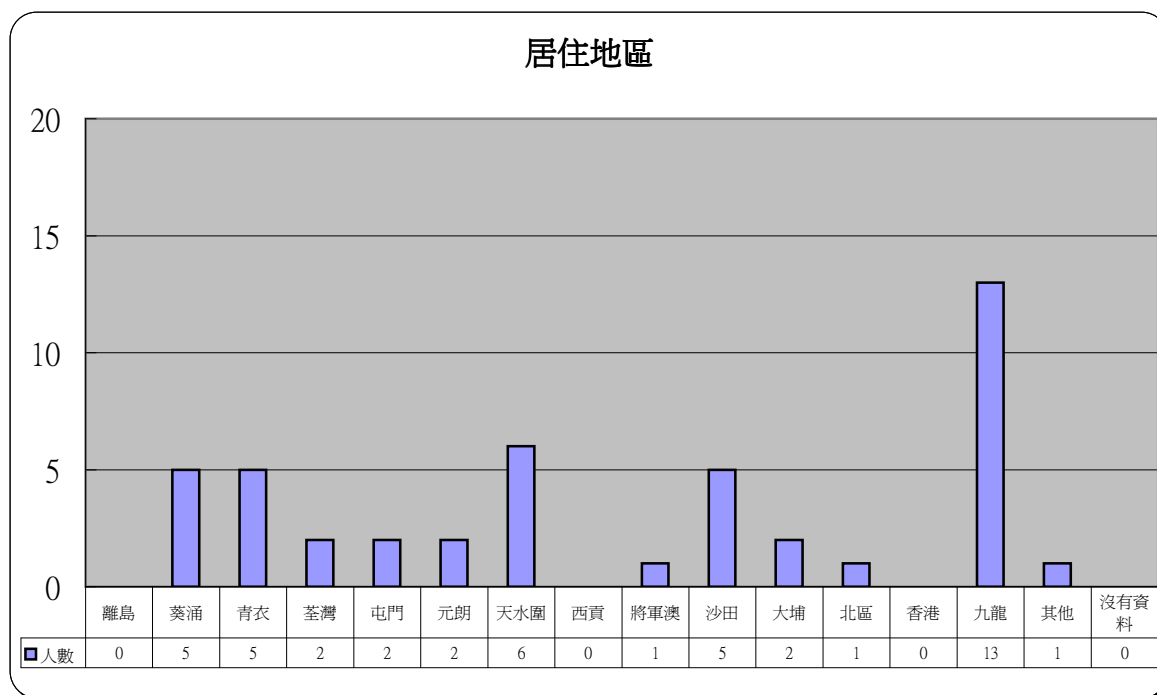
12 收入

	人數	百分比
\$0	14	31.1%
\$1 至 \$5,000	3	6.7%
\$5,001 至 \$10,000	11	24.4%
\$10,001 至 \$15,000	9	20.0%
\$15,001 至 \$20,000	2	4.4%
\$20,001 至 \$25,000	0	0.0%
\$25,001 至 \$30,000	2	4.4%
\$30,001 至 \$40,000	1	2.2%
\$40,001 或以上	1	2.2%
沒有資料	2	4.4%



13 居住地區

	人數	百分比		人數	百分比
離島	0	0.0%	將軍澳	1	2.2%
葵涌	5	11.1%	沙田	5	11.1%
青衣	5	11.1%	大埔	2	4.4%
荃灣	2	4.4%	北區	1	2.2%
屯門	2	4.4%	香港	0	0.0%
元朗	2	4.4%	九龍	13	28.9%
天水圍	6	13.3%	其他	1	2.2%
西貢	0	0.0%	沒有資料	0	0.0%



14 其他求助問題 (可選擇多項)

	人數	百分比
家庭問題	27	60.0%
工作	17	37.8%
精神健康	27	60.0%
財務及債務	42	93.3%

