

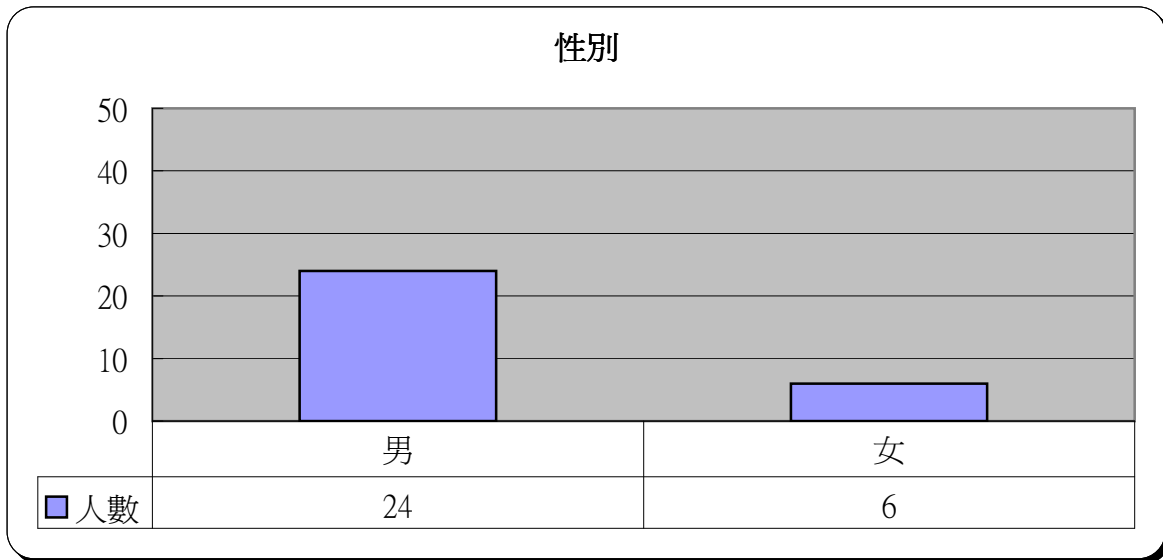
# 明愛展晴中心 問題賭徒個案資料統計



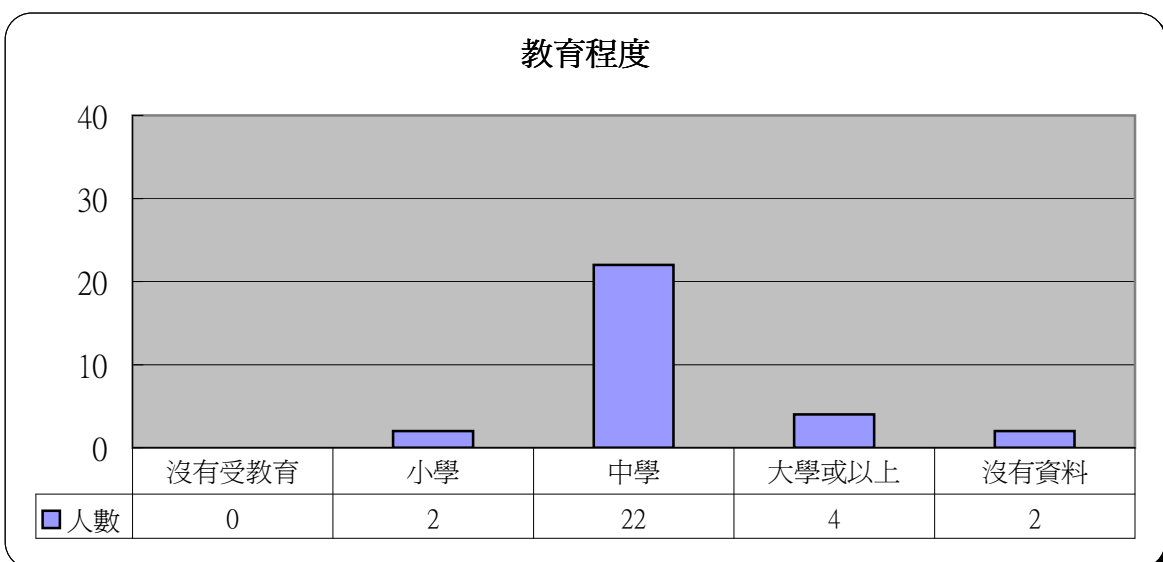
統計時期： 2008年12月

總個案數目： 30

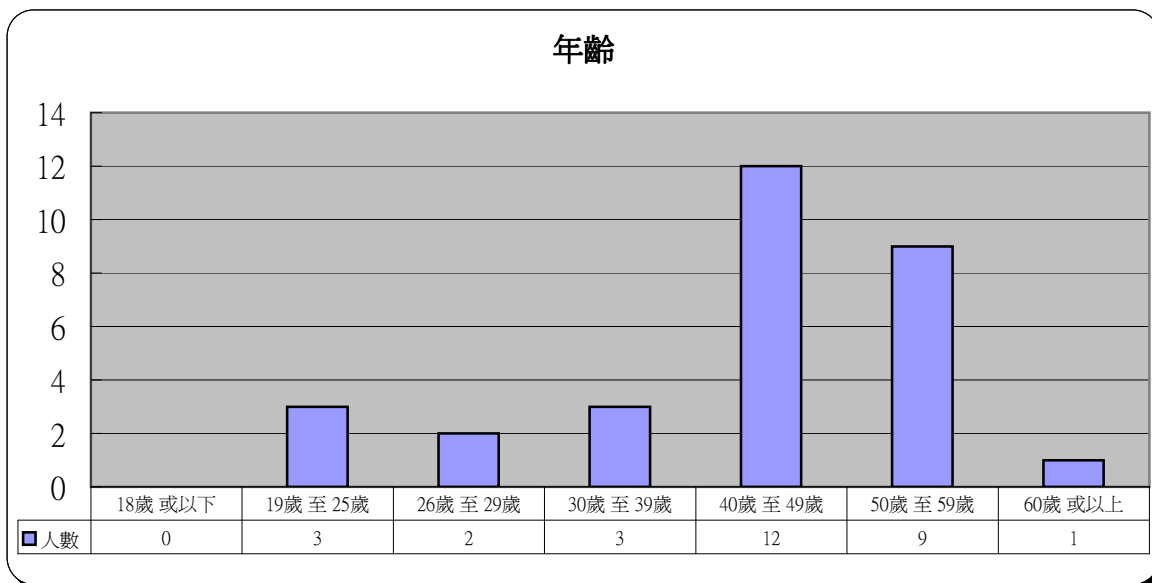
1	性別	人數	百分比
	男	24	80.0%
	女	6	20.0%



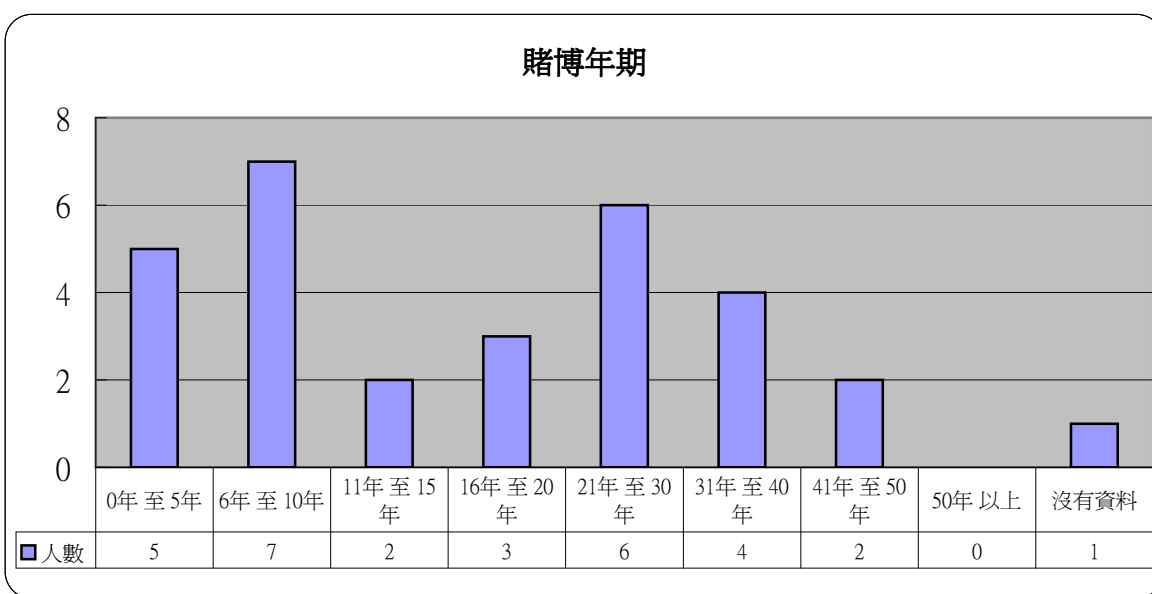
2	教育程度	人數	百分比
	沒有受教育	0	0.0%
	小學	2	6.7%
	中學	22	73.3%
	大學或以上	4	13.3%
	沒有資料	2	6.7%



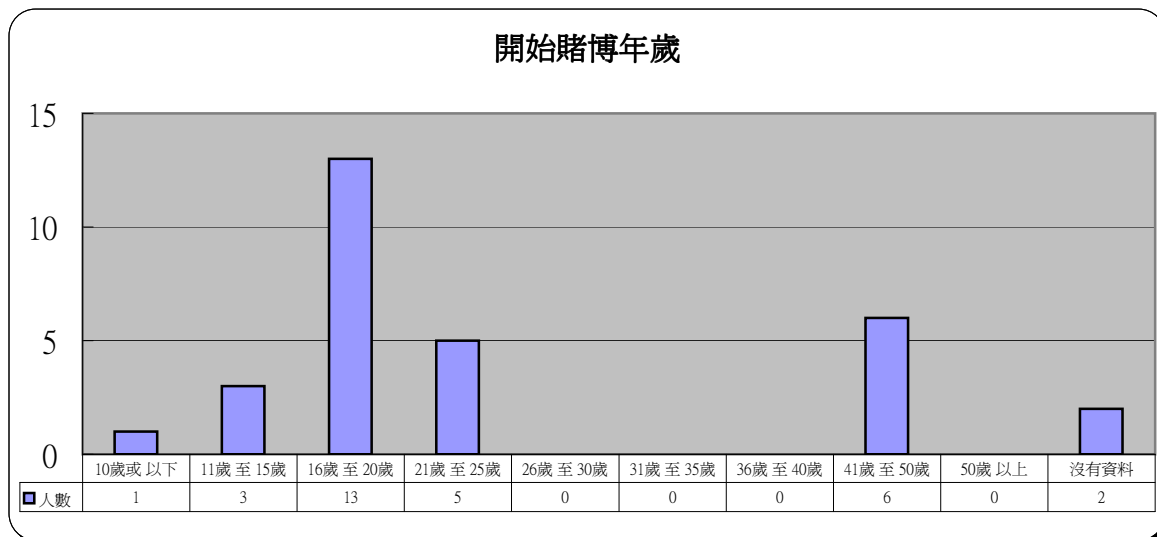
3 年齡	人數	百分比
18歲 或以下	0	0.0%
19歲 至 25歲	3	10.0%
26歲 至 29歲	2	6.7%
30歲 至 39歲	3	10.0%
40歲 至 49歲	12	40.0%
50歲 至 59歲	9	30.0%
60歲 或以上	1	3.3%



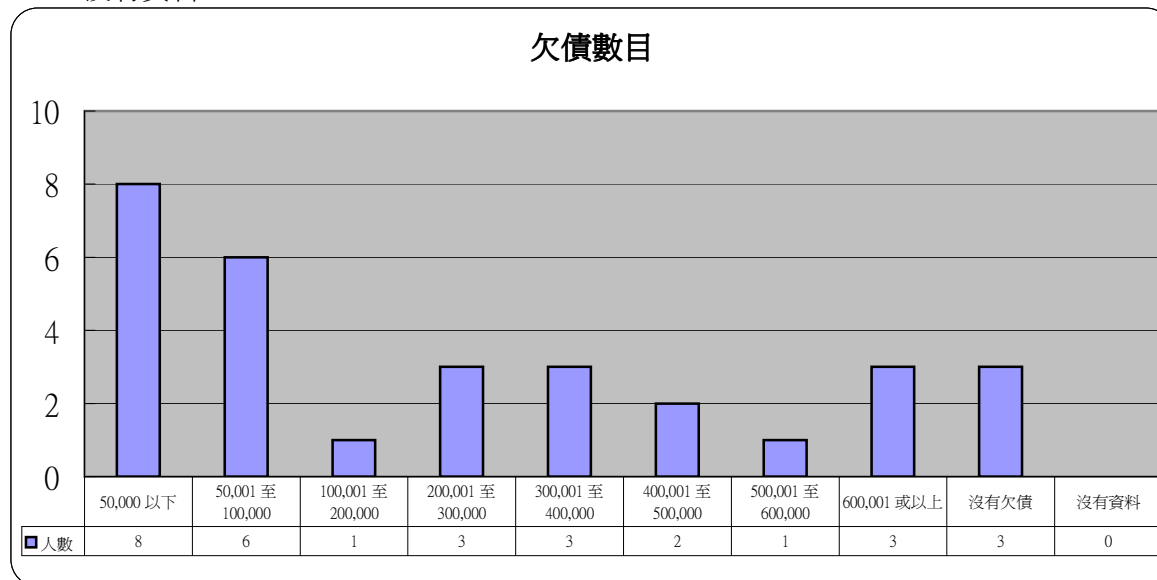
4 賭博年期	人數	百分比
0年 至 5年	5	16.7%
6年 至 10年	7	23.3%
11年 至 15年	2	6.7%
16年 至 20年	3	10.0%
21年 至 30年	6	20.0%
31年 至 40年	4	13.3%
41年 至 50年	2	6.7%
50年 以上	0	0.0%
沒有資料	1	3.3%



5 開始賭博年歲	人數	百分比
10歲或以下	1	3.3%
11歲至15歲	3	10.0%
16歲至20歲	13	43.3%
21歲至25歲	5	16.7%
26歲至30歲	0	0.0%
31歲至35歲	0	0.0%
36歲至40歲	0	0.0%
41歲至50歲	6	20.0%
50歲以上	0	0.0%
沒有資料	2	6.7%

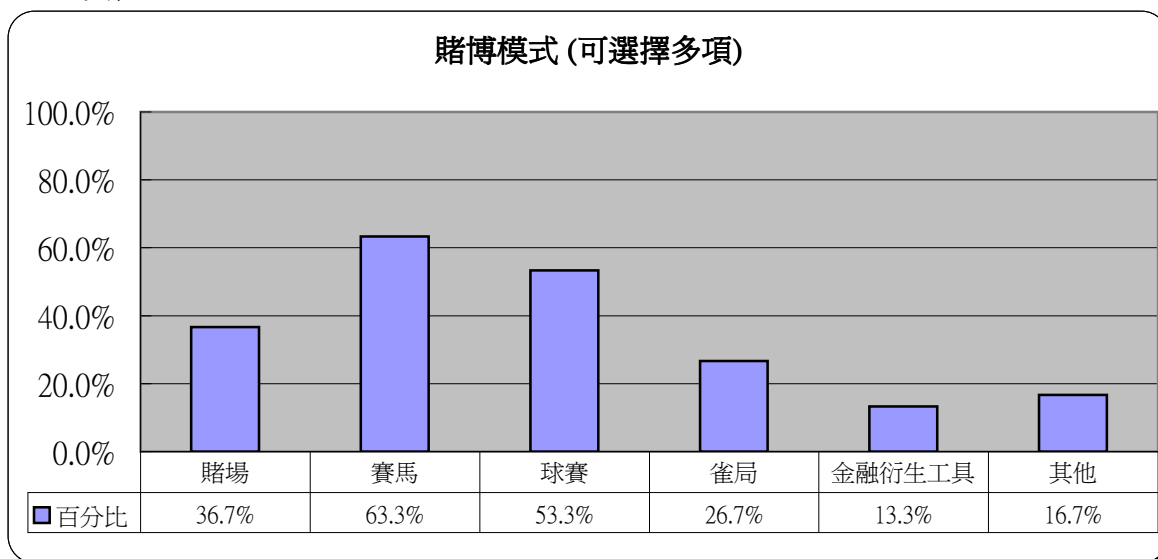


6 欠債數目	人數	百分比
50,000 以下	8	26.7%
50,001 至 100,000	6	20.0%
100,001 至 200,000	1	3.3%
200,001 至 300,000	3	10.0%
300,001 至 400,000	3	10.0%
400,001 至 500,000	2	6.7%
500,001 至 600,000	1	3.3%
600,001 或以上	3	10.0%
沒有欠債	3	10.0%
沒有資料	0	0.0%



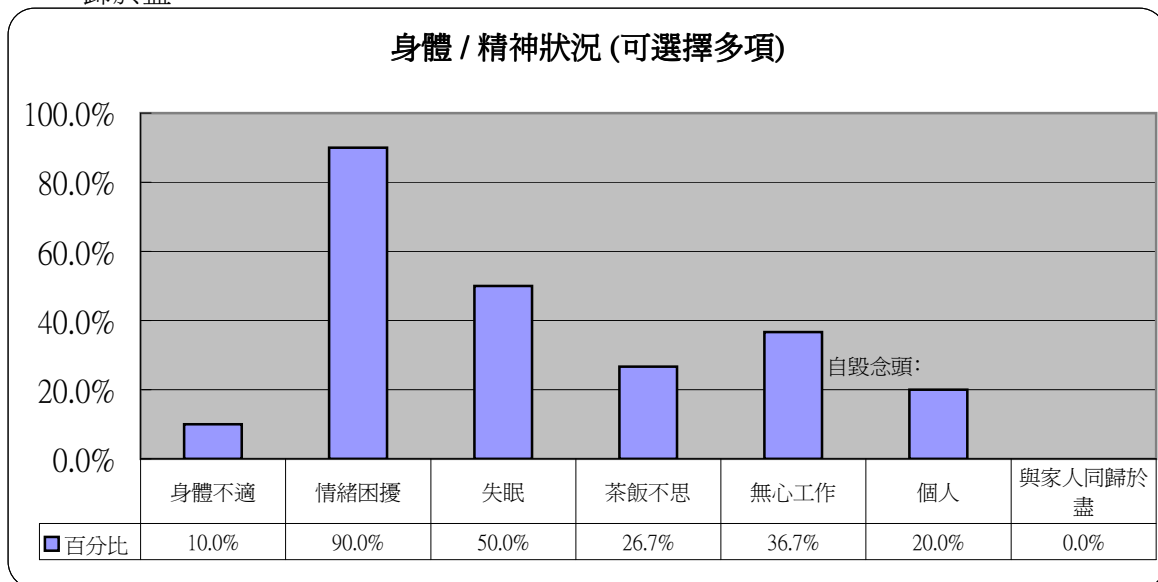
## 7 賭博模式(可選擇多項)

	人數	百分比
賭場	11	36.7%
賽馬	19	63.3%
球賽	16	53.3%
雀局	8	26.7%
金融衍生工具	4	13.3%
其他	5	16.7%



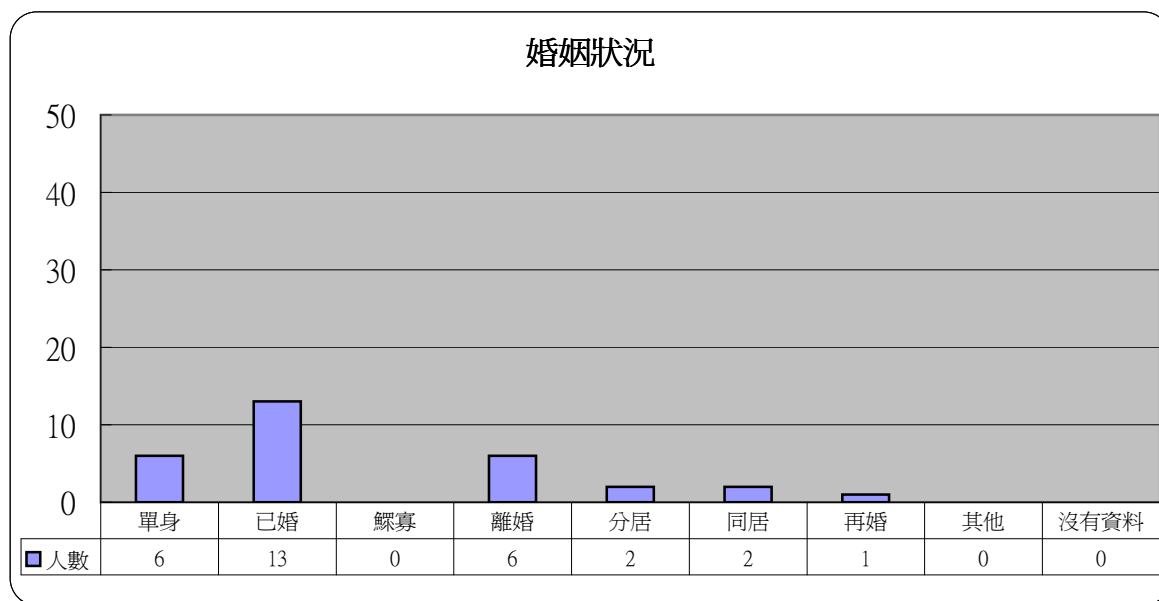
## 8 身體 / 精神狀況(可選擇多項)

	人數	百分比
身體不適	3	10.0%
情緒困擾	27	90.0%
失眠	15	50.0%
茶飯不思	8	26.7%
無心工作	11	36.7%
自毀念頭:		
個人	6	20.0%
與家人同	0	0.0%
歸於盡		



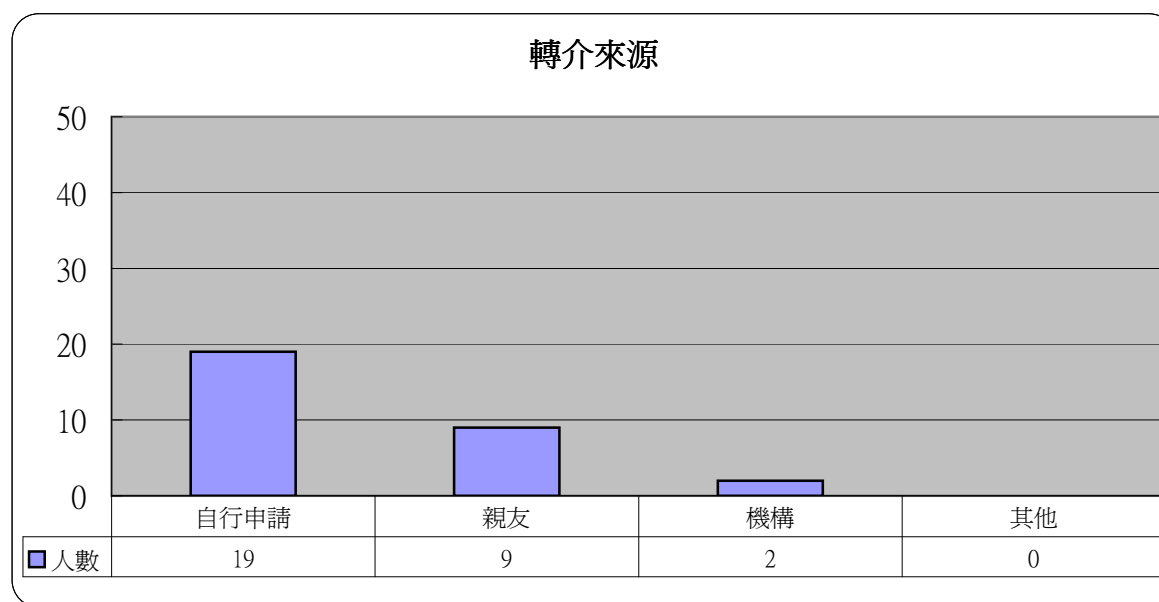
## 9 婚姻狀況

	人數	百分比
單身	6	20.0%
已婚	13	43.3%
鰥寡	0	0.0%
離婚	6	20.0%
分居	2	6.7%
同居	2	6.7%
再婚	1	3.3%
其他	0	0.0%
沒有資料	0	0.0%



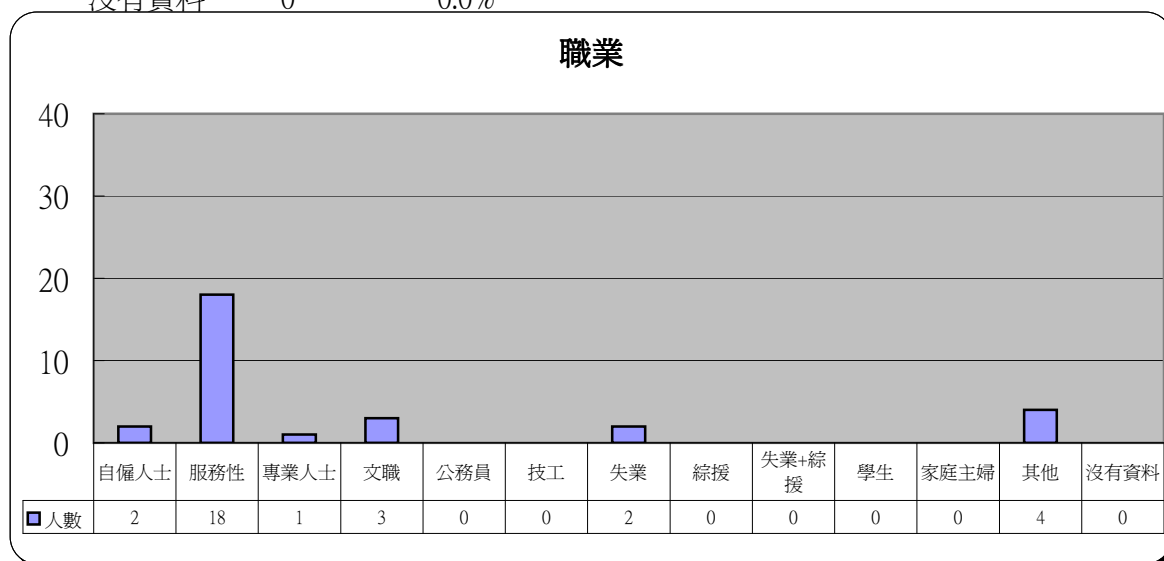
## 10 轉介來源

	人數	百分比
自行申請	19	63.3%
親友	9	30.0%
機構	2	6.7%
其他	0	0.0%



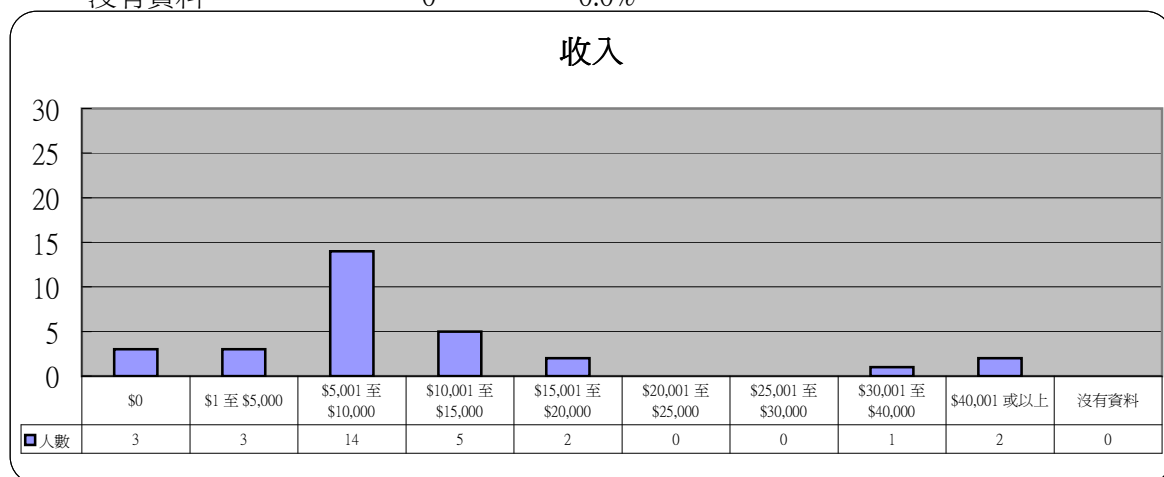
## 11 職業

	人數	百分比
自僱人士	2	6.7%
服務性	18	60.0%
專業人士	1	3.3%
文職	3	10.0%
公務員	0	0.0%
技工	0	0.0%
失業	2	6.7%
綜援	0	0.0%
失業+綜援	0	0.0%
學生	0	0.0%
家庭主婦	0	0.0%
其他	4	13.3%
沒有資料	0	0.0%



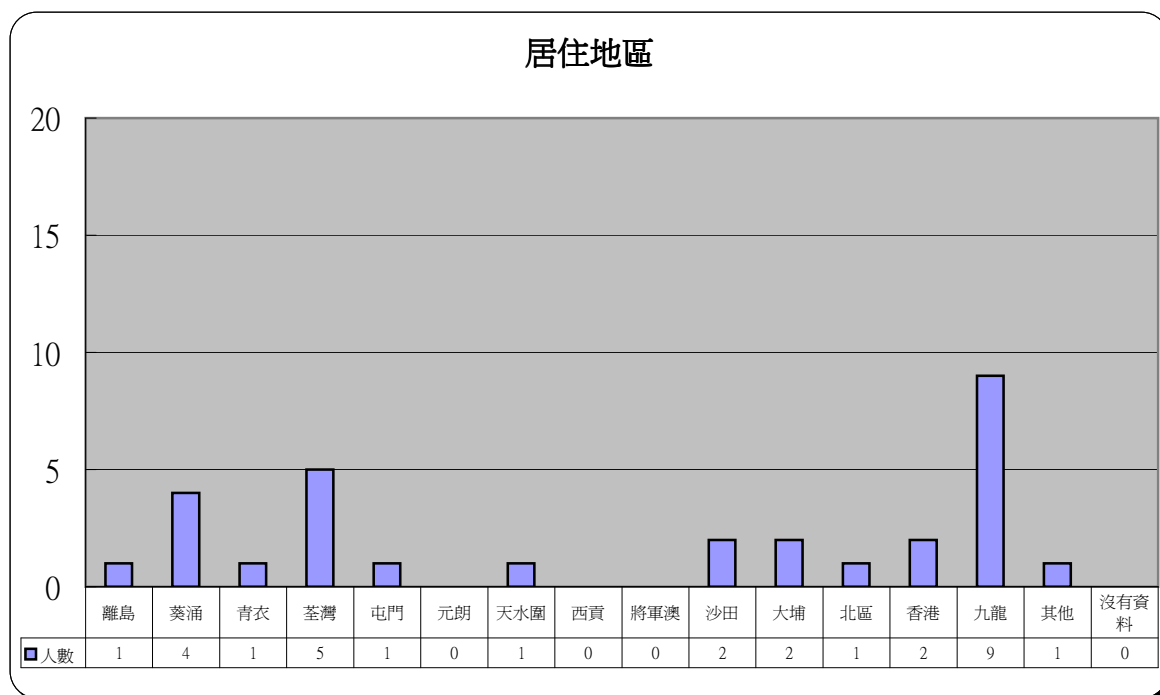
## 12 收入

	人數	百分比
\$0	3	10.0%
\$1 至 \$5,000	3	10.0%
\$5,001 至 \$10,000	14	46.7%
\$10,001 至 \$15,000	5	16.7%
\$15,001 至 \$20,000	2	6.7%
\$20,001 至 \$25,000	0	0.0%
\$25,001 至 \$30,000	0	0.0%
\$30,001 至 \$40,000	1	3.3%
\$40,001 或以上	2	6.7%
沒有資料	0	0.0%



### 13 居住地區

	人數	百分比		人數	百分比
離島	1	3.3%	將軍澳	0	0.0%
葵涌	4	13.3%	沙田	2	6.7%
青衣	1	3.3%	大埔	2	6.7%
荃灣	5	16.7%	北區	1	3.3%
屯門	1	3.3%	香港	2	6.7%
元朗	0	0.0%	九龍	9	30.0%
天水圍	1	3.3%	其他	1	3.3%
西貢	0	0.0%	沒有資料	0	0.0%



### 14 其他求助問題 (可選擇多項)

	人數	百分比
家庭問題	24	80.0%
工作	10	33.3%
精神健康	15	50.0%
財務及債務	25	83.3%

