

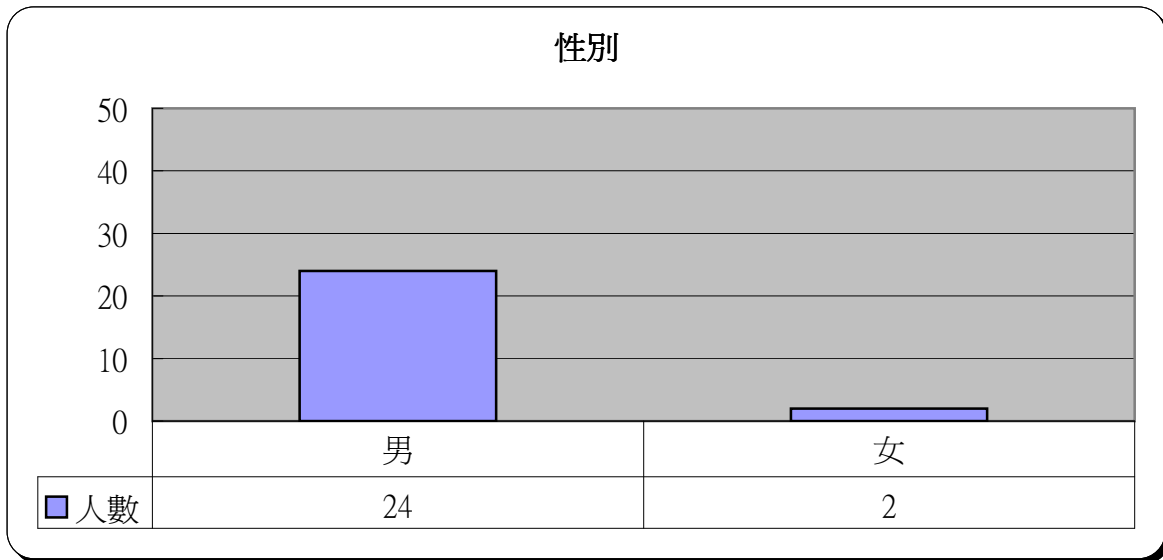
# 明愛展晴中心 問題賭徒個案資料統計



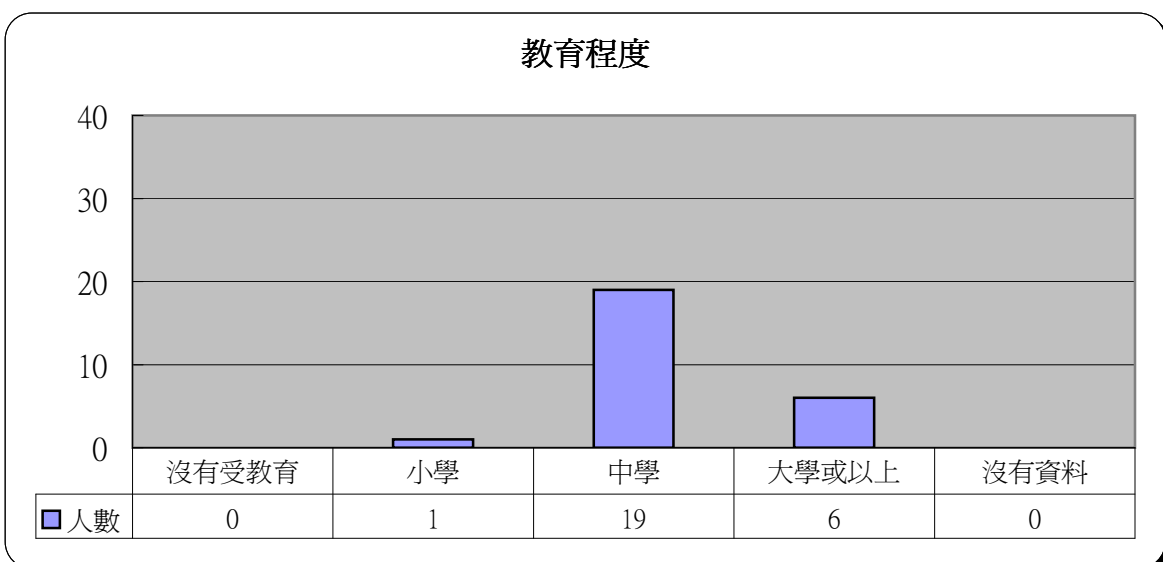
統計時期： 2009年4月

總個案數目： 26

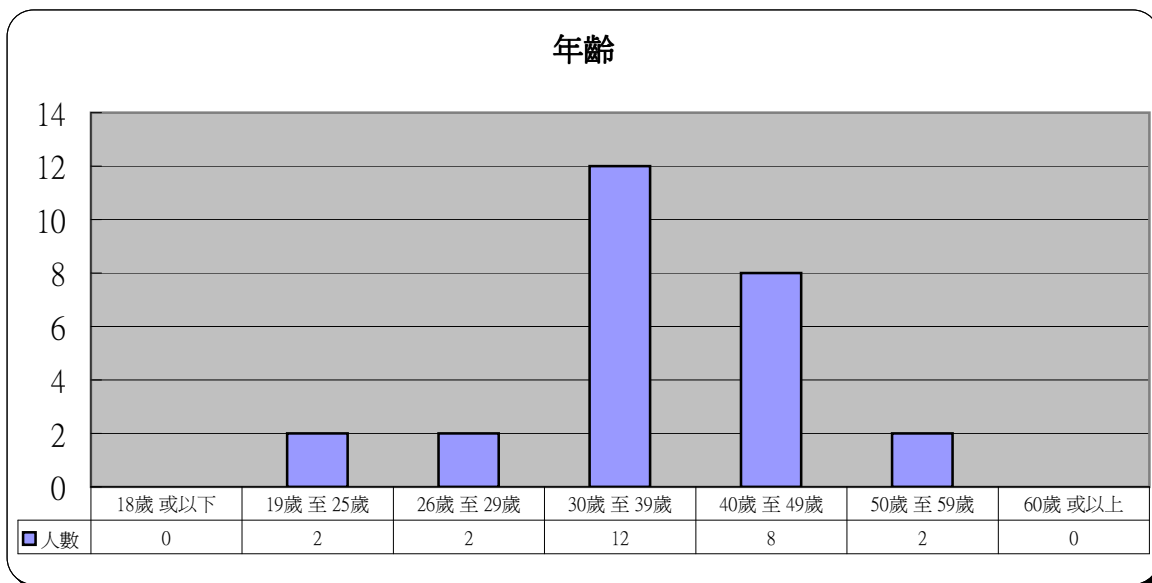
1	性別	人數	百分比
	男	24	92.3%
	女	2	7.7%



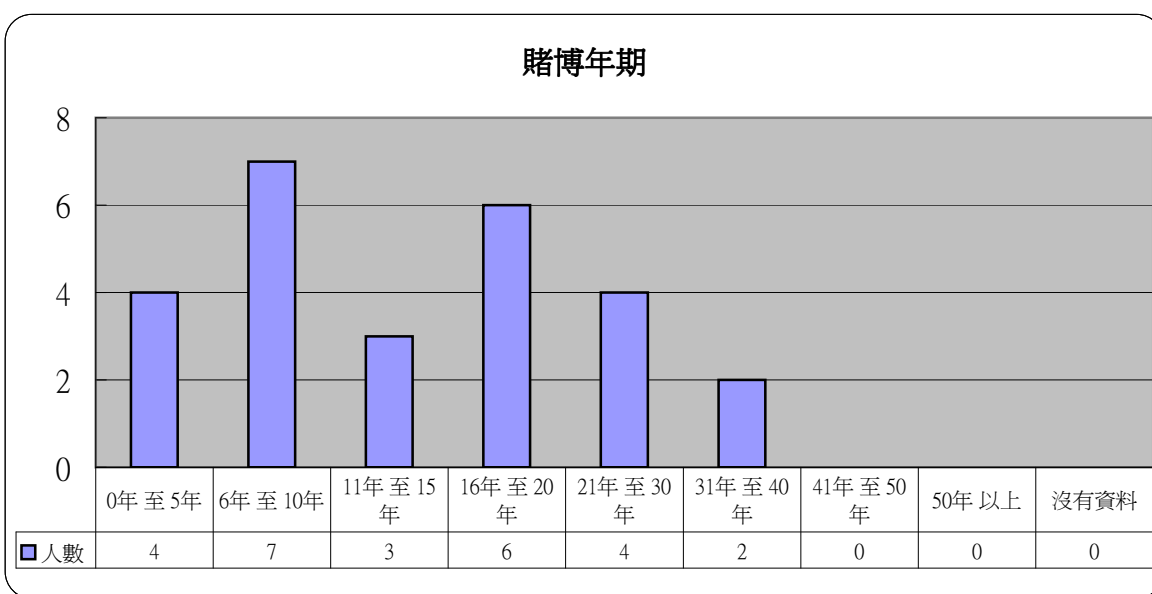
2	教育程度	人數	百分比
	沒有受教育	0	0.0%
	小學	1	3.8%
	中學	19	73.1%
	大學或以上	6	23.1%
	沒有資料	0	0.0%



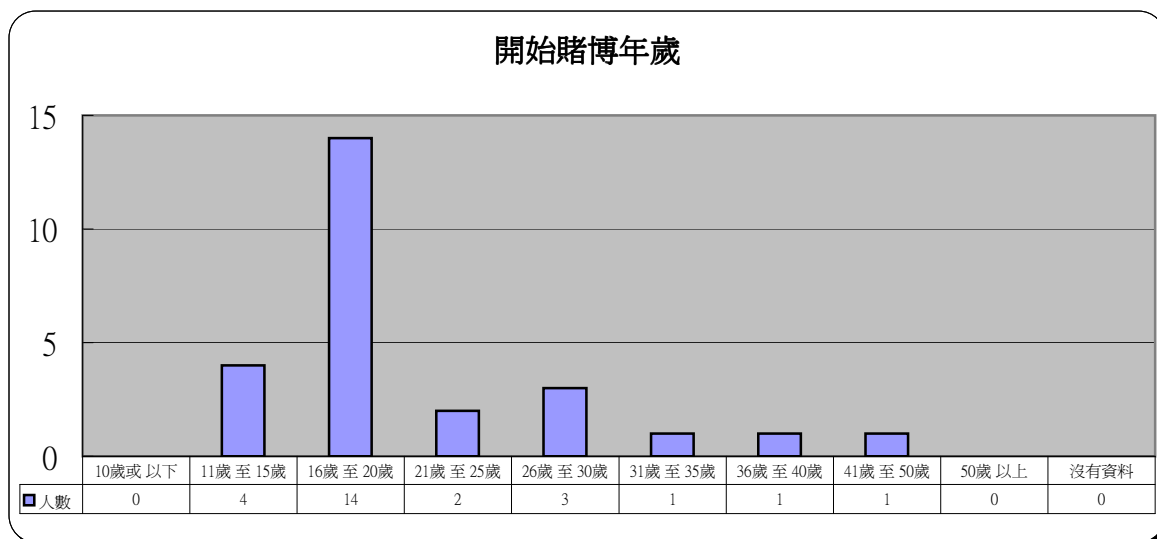
3 年齡	人數	百分比
18歲 或以下	0	0.0%
19歲 至 25歲	2	7.7%
26歲 至 29歲	2	7.7%
30歲 至 39歲	12	46.2%
40歲 至 49歲	8	30.8%
50歲 至 59歲	2	7.7%
60歲 或以上	0	0.0%



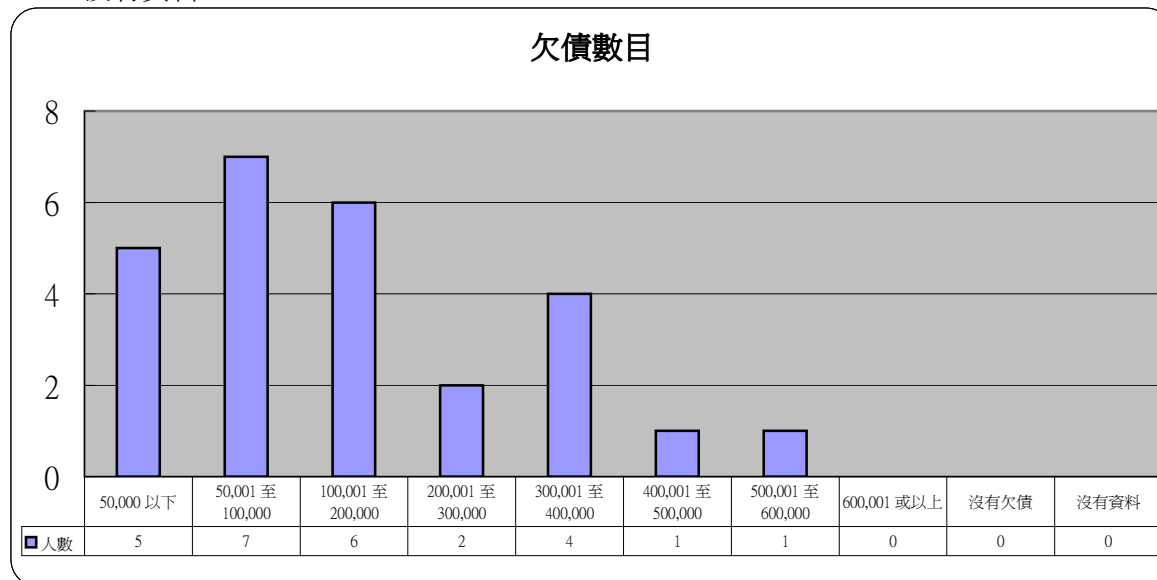
4 賭博年期	人數	百分比
0年 至 5年	4	15.4%
6年 至 10年	7	26.9%
11年 至 15年	3	11.5%
16年 至 20年	6	23.1%
21年 至 30年	4	15.4%
31年 至 40年	2	7.7%
41年 至 50年	0	0.0%
50年 以上	0	0.0%
沒有資料	0	0.0%



5 開始賭博年歲	人數	百分比
10歲或以下	0	0.0%
11歲至15歲	4	15.4%
16歲至20歲	14	53.8%
21歲至25歲	2	7.7%
26歲至30歲	3	11.5%
31歲至35歲	1	3.8%
36歲至40歲	1	3.8%
41歲至50歲	1	3.8%
50歲以上	0	0.0%
沒有資料	0	0.0%

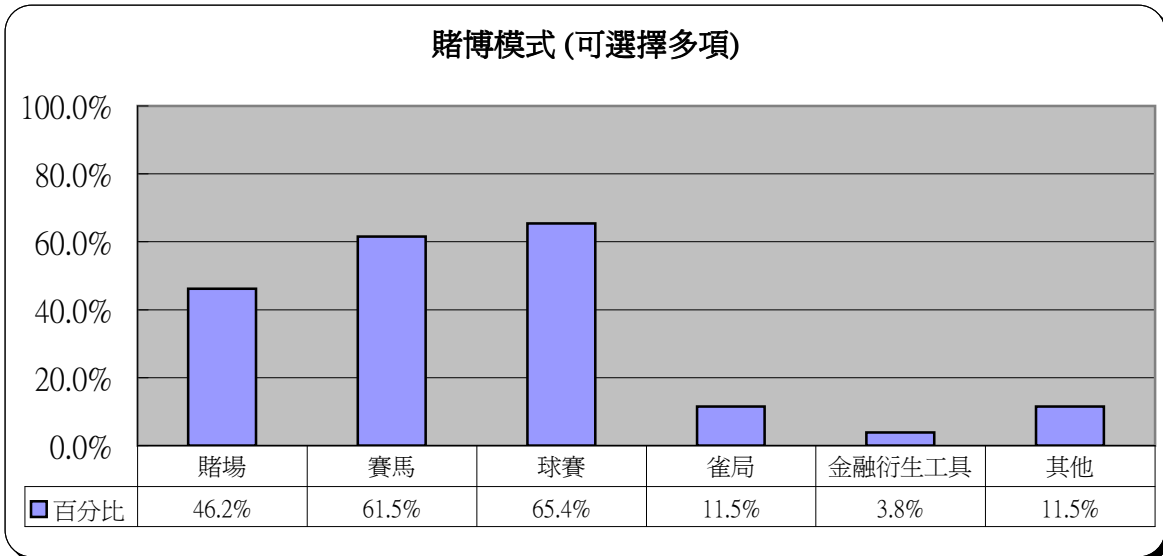


6 欠債數目	人數	百分比
50,000 以下	5	19.2%
50,001 至 100,000	7	26.9%
100,001 至 200,000	6	23.1%
200,001 至 300,000	2	7.7%
300,001 至 400,000	4	15.4%
400,001 至 500,000	1	3.8%
500,001 至 600,000	1	3.8%
600,001 或以上	0	0.0%
沒有欠債	0	0.0%
沒有資料	0	0.0%



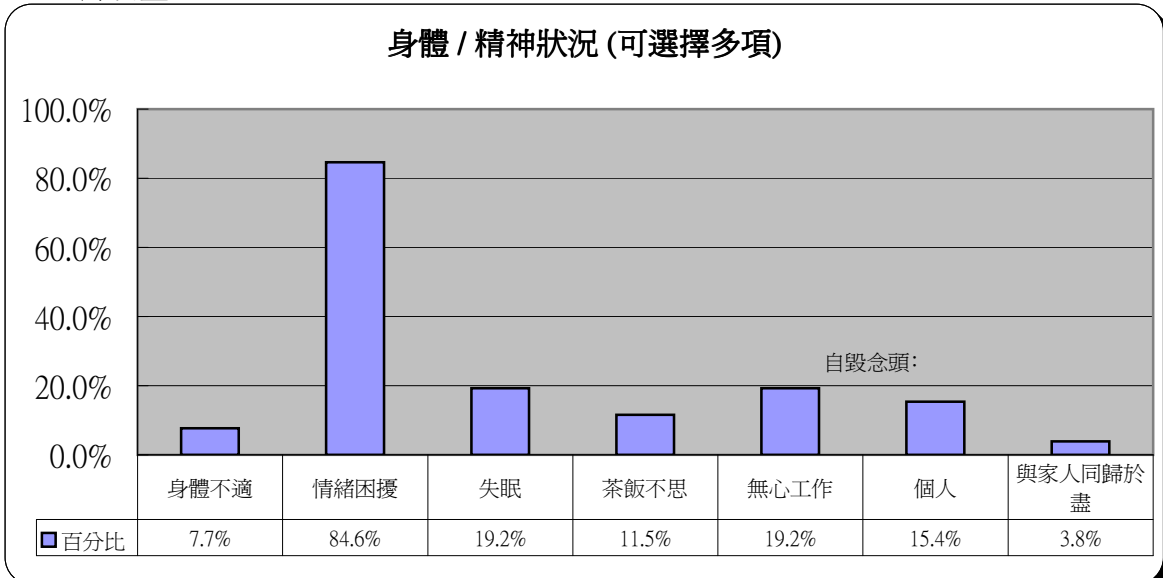
### 7 賭博模式(可選擇多項)

	人數	百分比
賭場	12	46.2%
賽馬	16	61.5%
球賽	17	65.4%
雀局	3	11.5%
金融衍生工具	1	3.8%
其他	3	11.5%



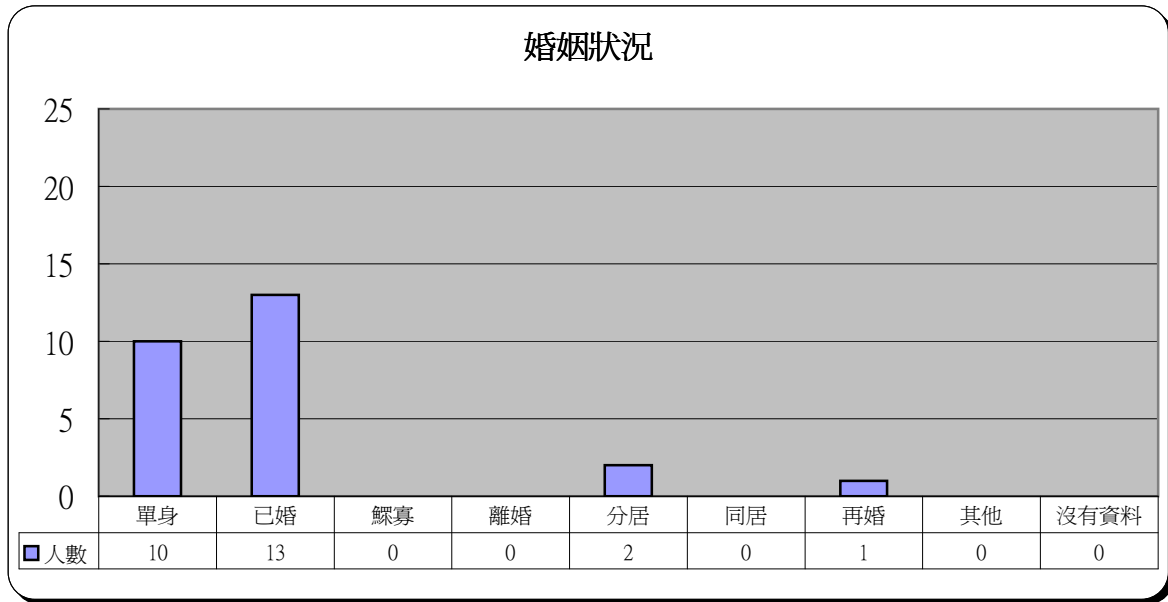
### 8 身體 / 精神狀況(可選擇多項)

	人數	百分比
身體不適	2	7.7%
情緒困擾	22	84.6%
失眠	5	19.2%
茶飯不思	3	11.5%
無心工作	5	19.2%
自毀念頭:		
個人	4	15.4%
與家人同歸於盡	1	3.8%



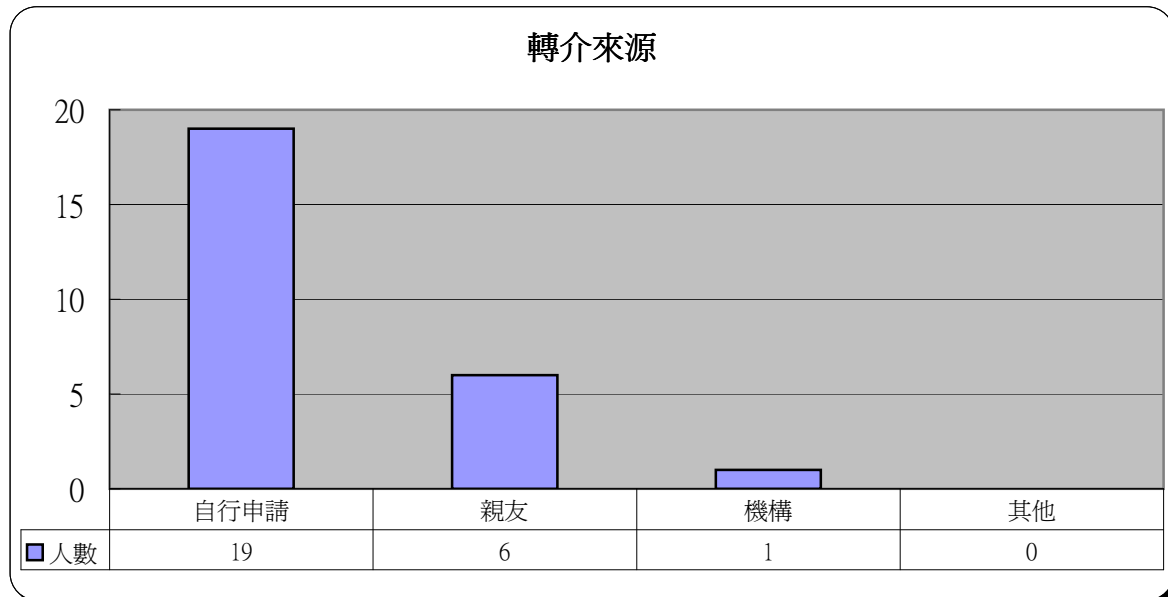
## 9 婚姻狀況

	人數	百分比
單身	10	38.5%
已婚	13	50.0%
鰥寡	0	0.0%
離婚	0	0.0%
分居	2	7.7%
同居	0	0.0%
再婚	1	3.8%
其他	0	0.0%
沒有資料	0	0.0%



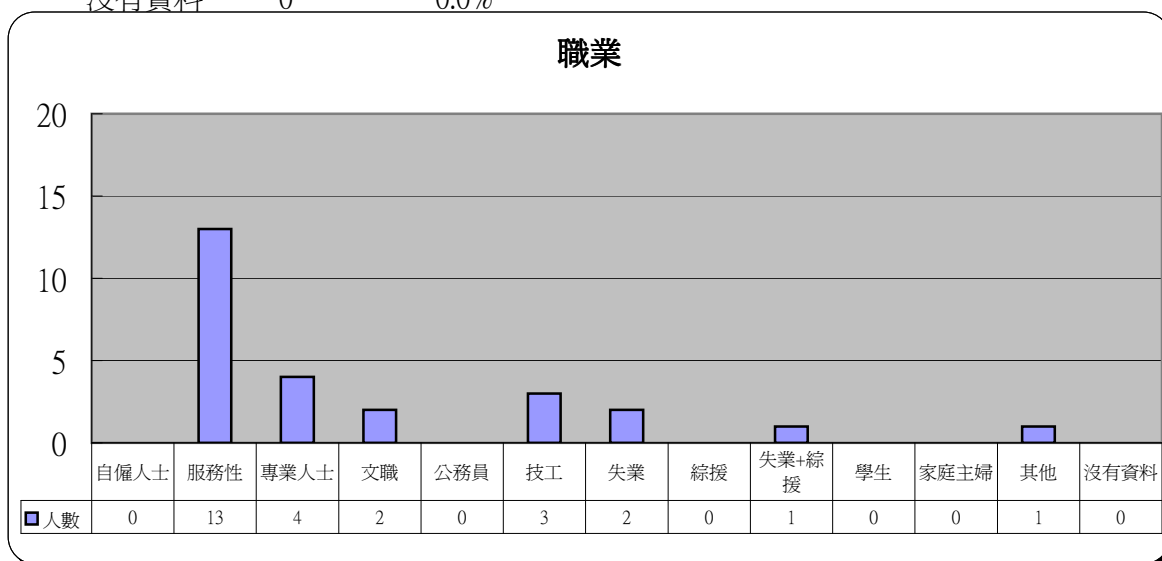
## 10 轉介來源

	人數	百分比
自行申請	19	73.1%
親友	6	23.1%
機構	1	3.8%
其他	0	0.0%



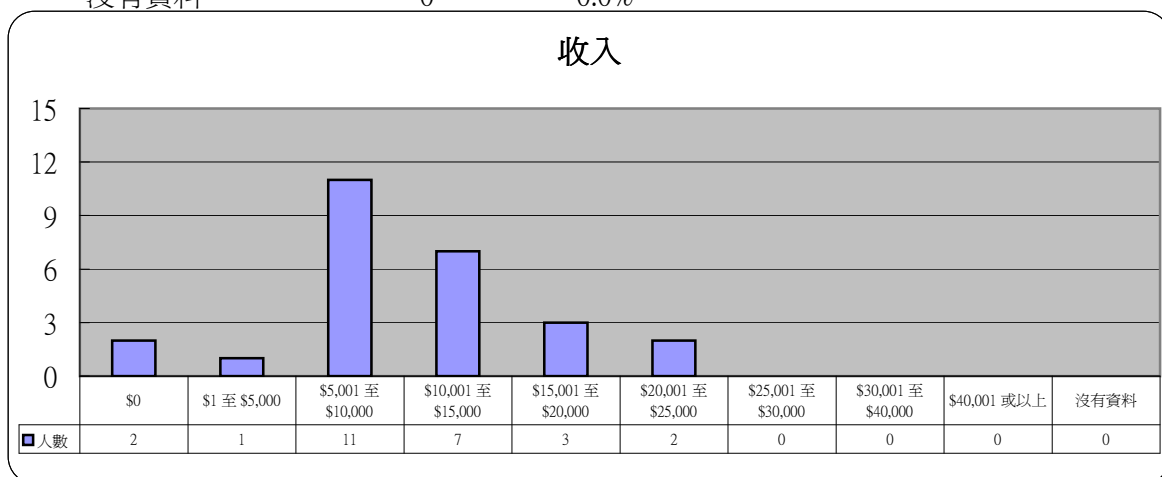
## 11 職業

	人數	百分比
自僱人士	0	0.0%
服務性	13	50.0%
專業人士	4	15.4%
文職	2	7.7%
公務員	0	0.0%
技工	3	11.5%
失業	2	7.7%
綜援	0	0.0%
失業+綜援	1	3.8%
學生	0	0.0%
家庭主婦	0	0.0%
其他	1	3.8%
沒有資料	0	0.0%



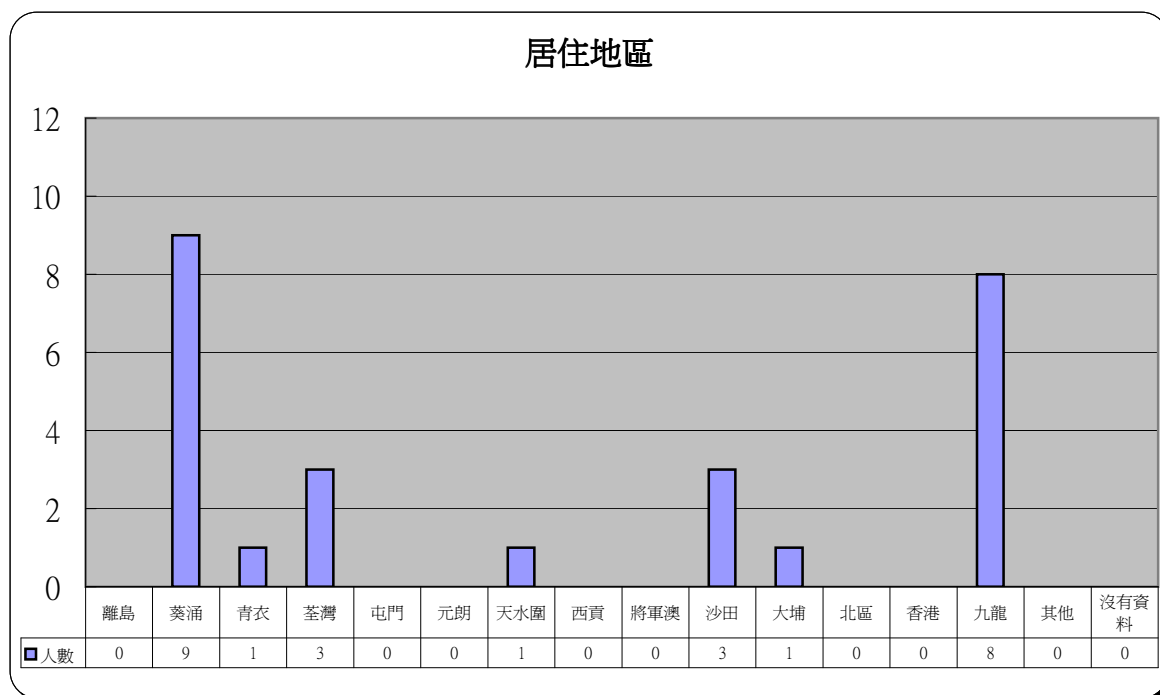
## 12 收入

	人數	百分比
\$0	2	7.7%
\$1 至 \$5,000	1	3.8%
\$5,001 至 \$10,000	11	42.3%
\$10,001 至 \$15,000	7	26.9%
\$15,001 至 \$20,000	3	11.5%
\$20,001 至 \$25,000	2	7.7%
\$25,001 至 \$30,000	0	0.0%
\$30,001 至 \$40,000	0	0.0%
\$40,001 或以上	0	0.0%
沒有資料	0	0.0%



### 13 居住地區

	人數	百分比		人數	百分比
離島	0	0.0%	將軍澳	0	0.0%
葵涌	9	34.6%	沙田	3	11.5%
青衣	1	3.8%	大埔	1	3.8%
荃灣	3	11.5%	北區	0	0.0%
屯門	0	0.0%	香港	0	0.0%
元朗	0	0.0%	九龍	8	30.8%
天水圍	1	3.8%	其他	0	0.0%
西貢	0	0.0%	沒有資料	0	0.0%



### 14 其他求助問題 (可選擇多項)

	人數	百分比
家庭問題	10	38.5%
工作	6	23.1%
精神健康	7	26.9%
財務及債務	23	88.5%

