

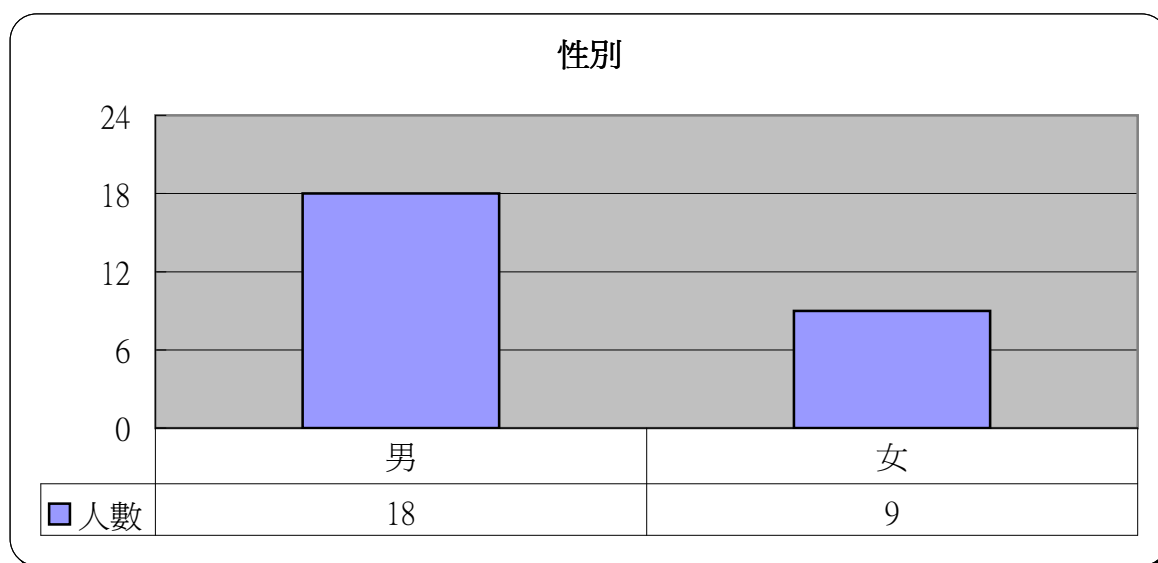
明愛展晴中心 問題賭徒個案資料統計



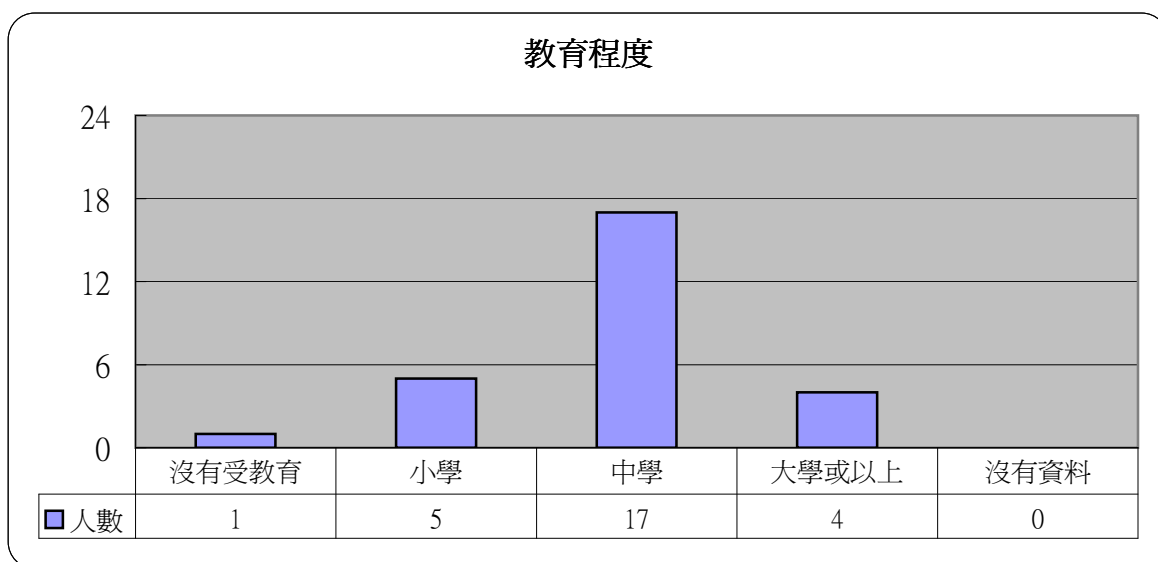
統計時期： 2009年5月

總個案數目： 27

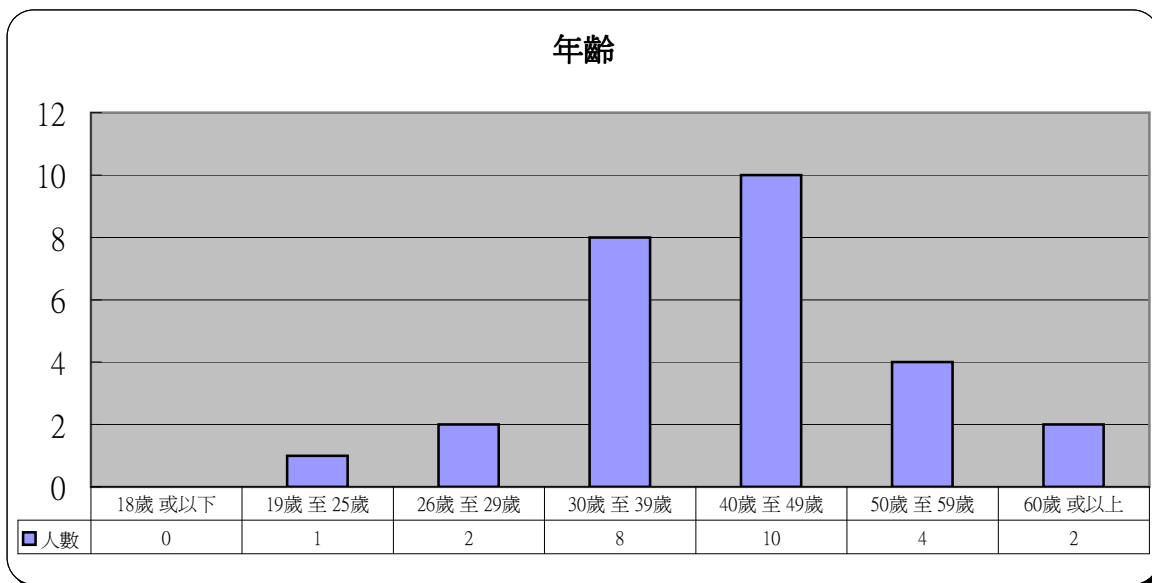
1	性別	人數	百分比
	男	18	66.7%
	女	9	33.3%



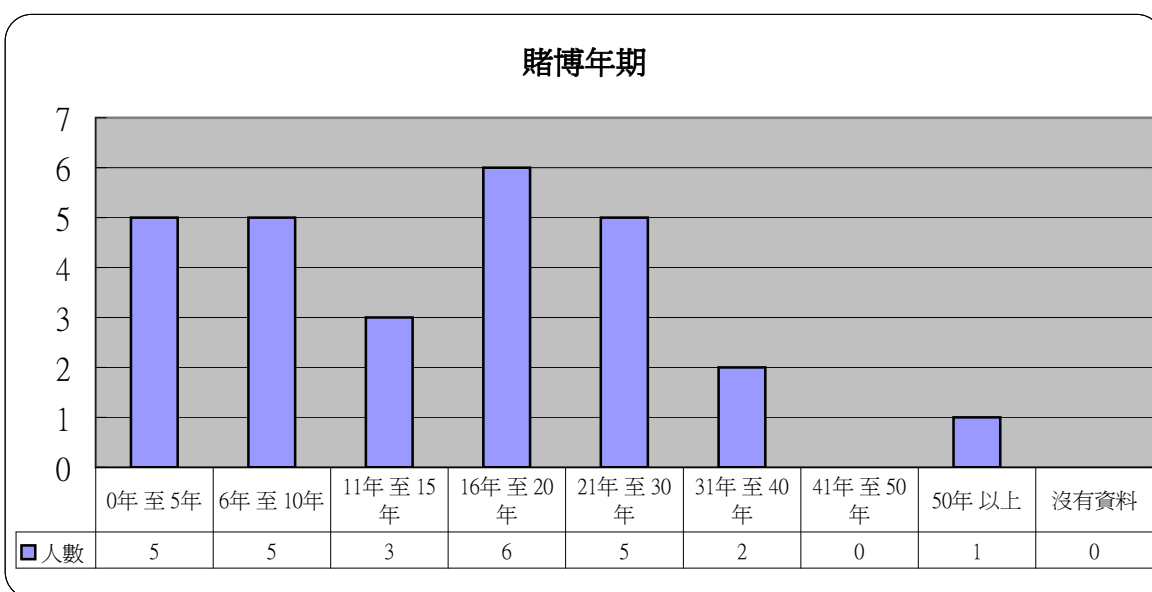
2	教育程度	人數	百分比
	沒有受教育	1	3.7%
	小學	5	18.5%
	中學	17	63.0%
	大學或以上	4	14.8%
	沒有資料	0	0.0%



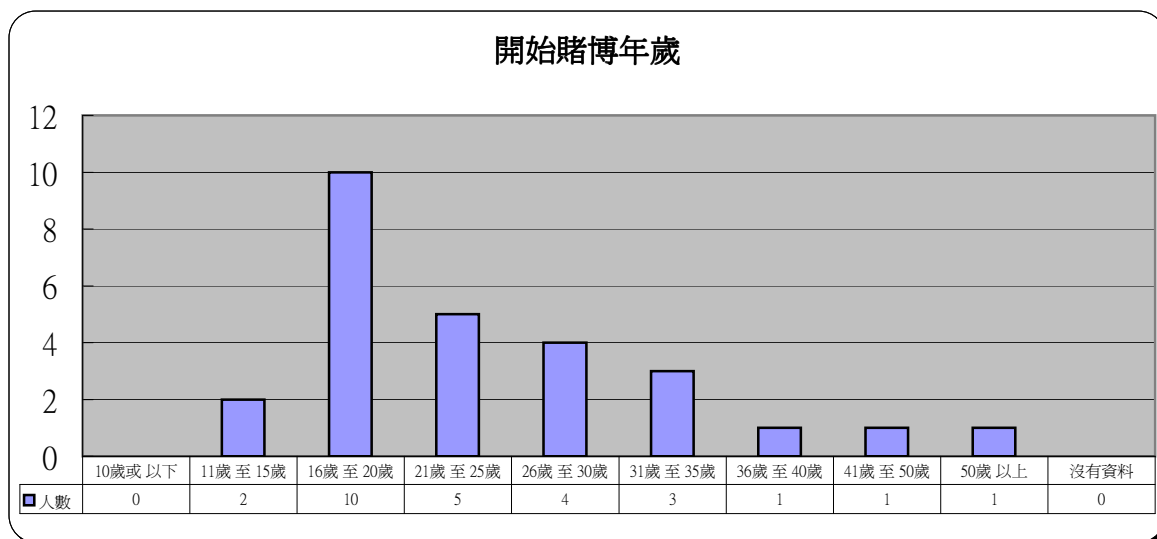
3	年齡	人數	百分比
	18歲 或以下	0	0.0%
	19歲 至 25歲	1	3.7%
	26歲 至 29歲	2	7.4%
	30歲 至 39歲	8	29.6%
	40歲 至 49歲	10	37.0%
	50歲 至 59歲	4	14.8%
	60歲 或以上	2	7.4%



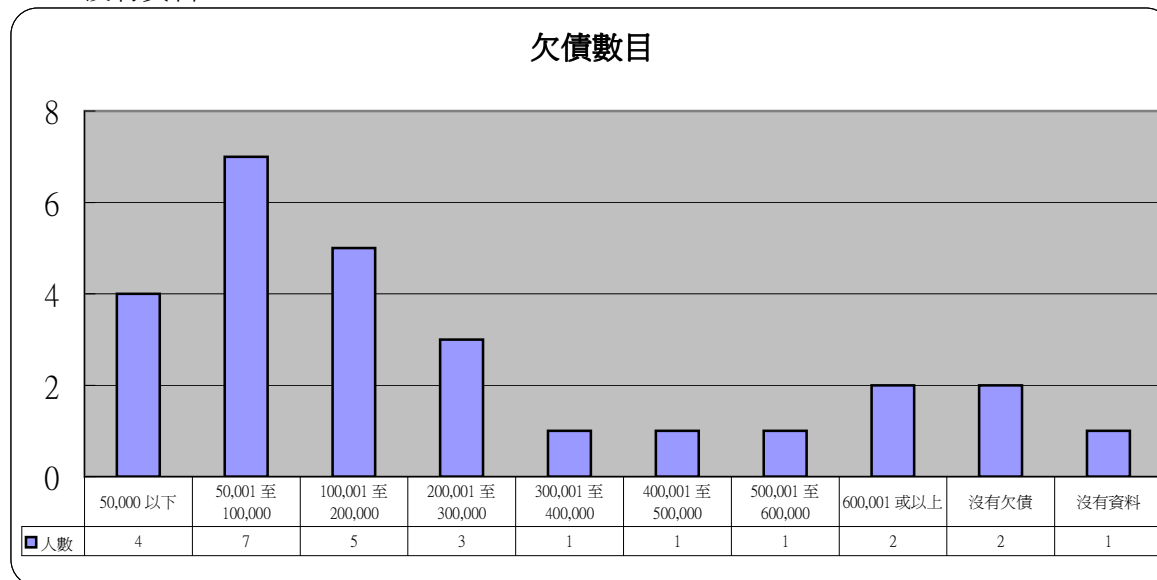
4	賭博年期	人數	百分比
	0年 至 5年	5	18.5%
	6年 至 10年	5	18.5%
	11年 至 15年	3	11.1%
	16年 至 20年	6	22.2%
	21年 至 30年	5	18.5%
	31年 至 40年	2	7.4%
	41年 至 50年	0	0.0%
	50年 以上	1	3.7%
	沒有資料	0	0.0%



5	開始賭博年歲	人數	百分比
	10歲或以下	0	0.0%
	11歲至15歲	2	7.4%
	16歲至20歲	10	37.0%
	21歲至25歲	5	18.5%
	26歲至30歲	4	14.8%
	31歲至35歲	3	11.1%
	36歲至40歲	1	3.7%
	41歲至50歲	1	3.7%
	50歲以上	1	3.7%
	沒有資料	0	0.0%

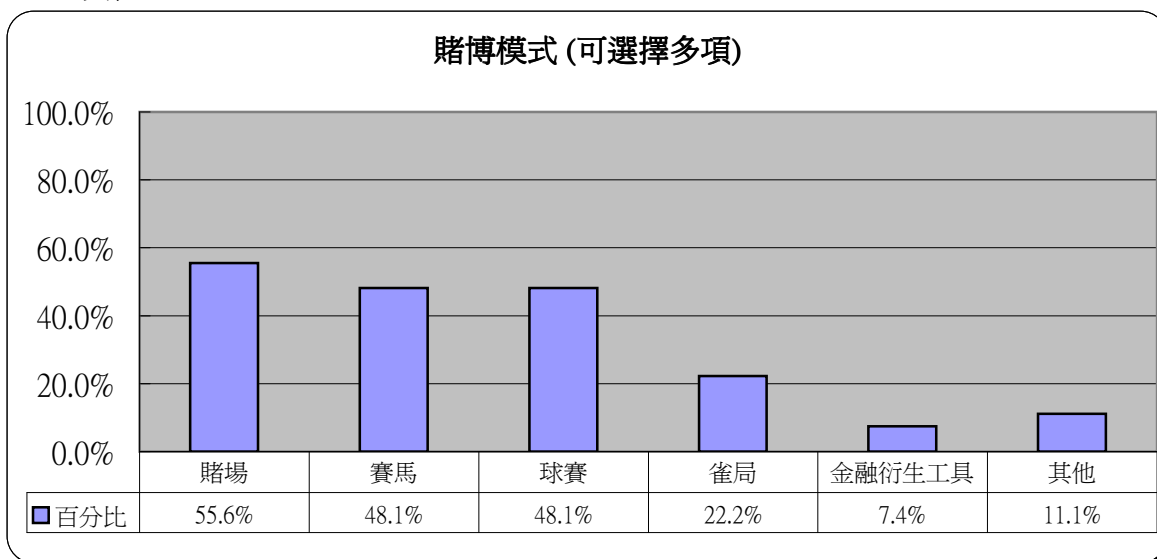


6	欠債數目	人數	百分比
	50,000 以下	4	14.8%
	50,001 至 100,000	7	25.9%
	100,001 至 200,000	5	18.5%
	200,001 至 300,000	3	11.1%
	300,001 至 400,000	1	3.7%
	400,001 至 500,000	1	3.7%
	500,001 至 600,000	1	3.7%
	600,001 或以上	2	7.4%
	沒有欠債	2	7.4%
	沒有資料	1	3.7%



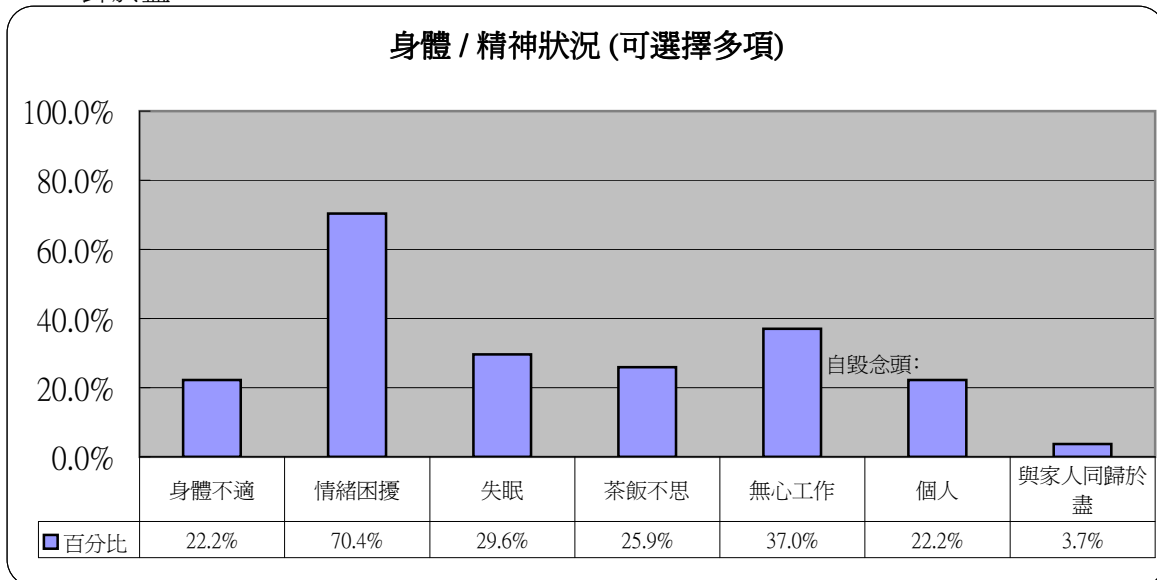
7 賭博模式(可選擇多項)

	人數	百分比
賭場	15	55.6%
賽馬	13	48.1%
球賽	13	48.1%
雀局	6	22.2%
金融衍生工具	2	7.4%
其他	3	11.1%



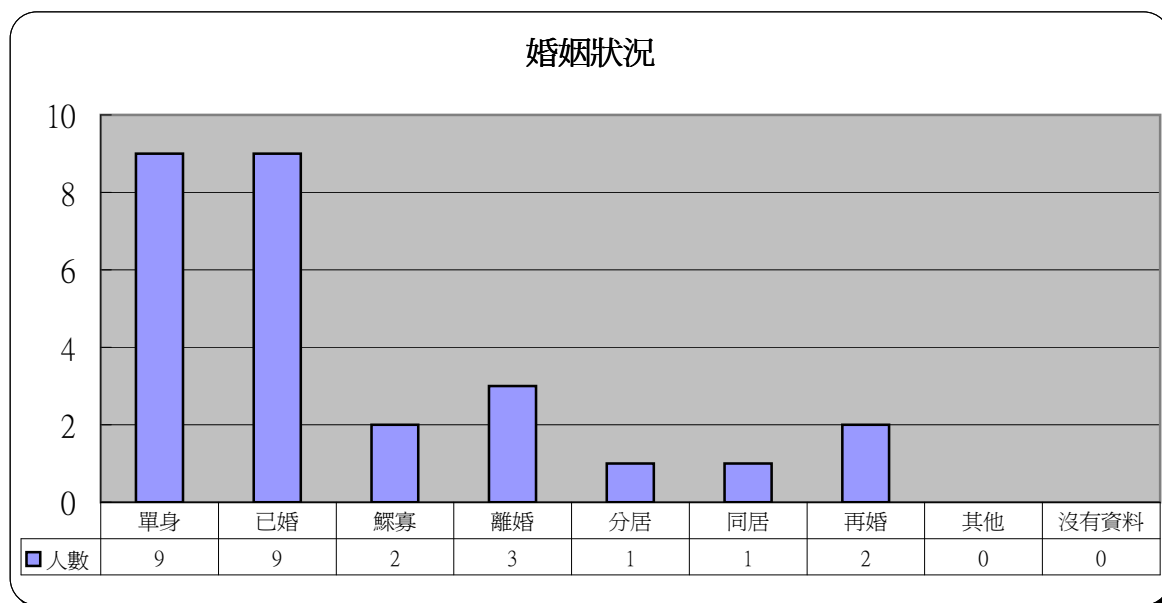
8 身體 / 精神狀況(可選擇多項)

	人數	百分比
身體不適	6	22.2%
情緒困擾	19	70.4%
失眠	8	29.6%
茶飯不思	7	25.9%
無心工作	10	37.0%
自毀念頭：		
個人	6	22.2%
與家人同		
歸於盡	1	3.7%



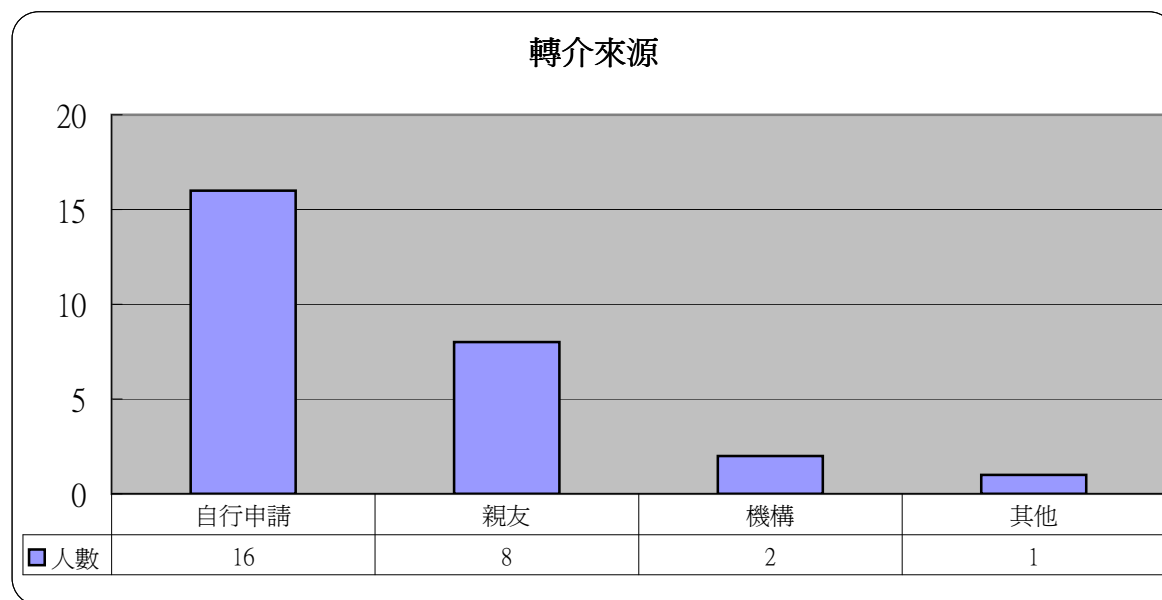
9 婚姻狀況

	人數	百分比
單身	9	33.3%
已婚	9	33.3%
鰥寡	2	7.4%
離婚	3	11.1%
分居	1	3.7%
同居	1	3.7%
再婚	2	7.4%
其他	0	0.0%
沒有資料	0	0.0%



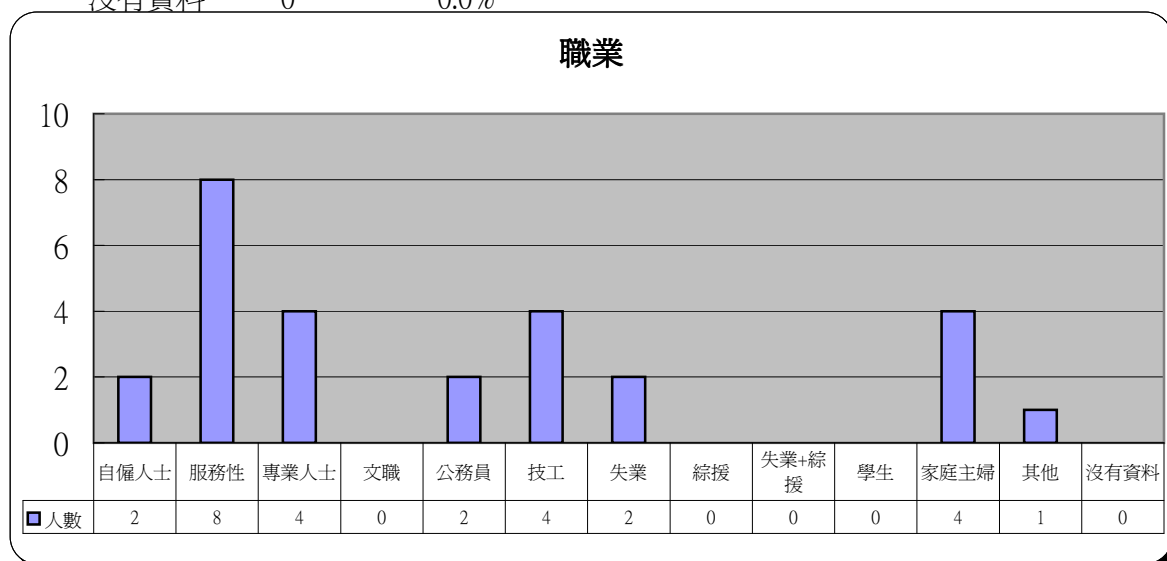
10 轉介來源

	人數	百分比
自行申請	16	59.3%
親友	8	29.6%
機構	2	7.4%
其他	1	3.7%



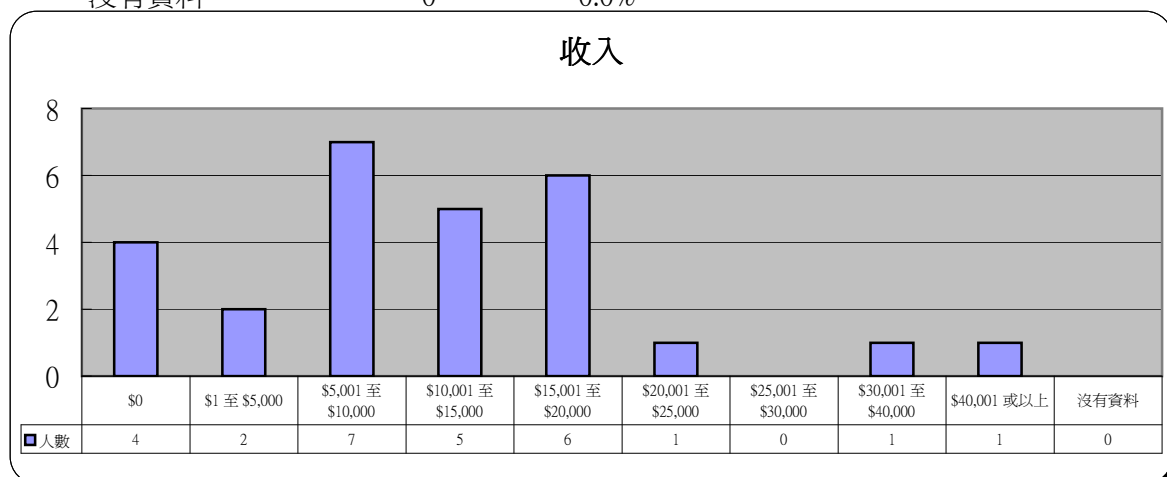
11 職業

	人數	百分比
自僱人士	2	7.4%
服務性	8	29.6%
專業人士	4	14.8%
文職	0	0.0%
公務員	2	7.4%
技工	4	14.8%
失業	2	7.4%
綜援	0	0.0%
失業+綜援	0	0.0%
學生	0	0.0%
家庭主婦	4	14.8%
其他	1	3.7%
沒有資料	0	0.0%



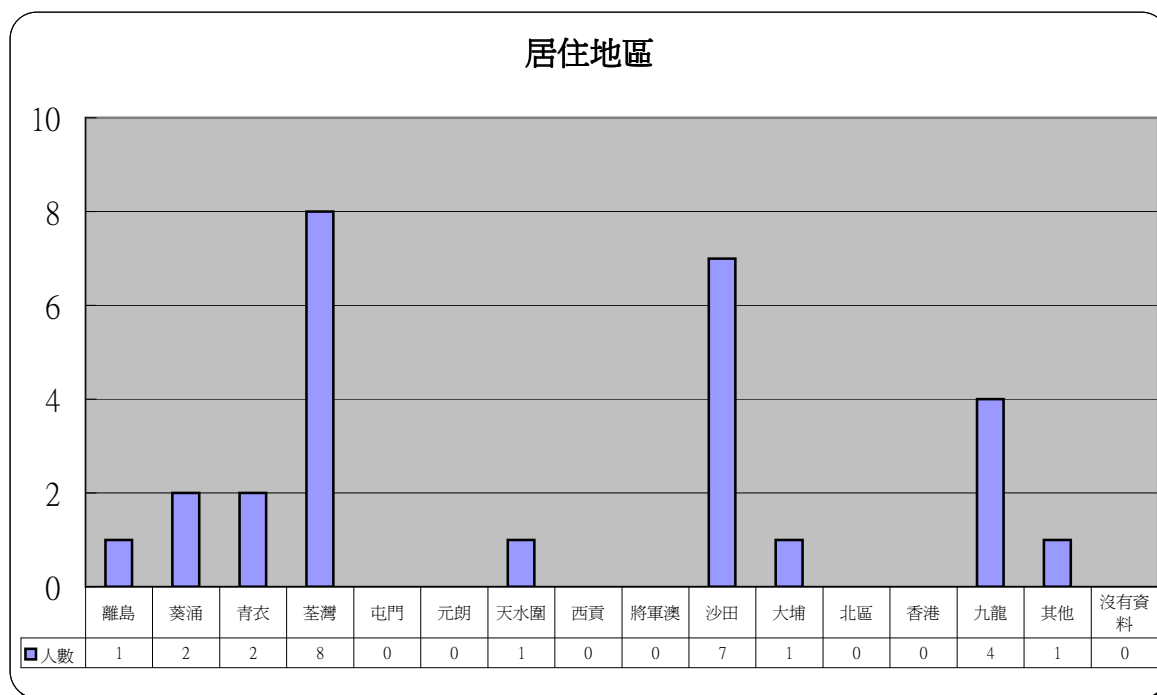
12 收入

	人數	百分比
\$0	4	14.8%
\$1 至 \$5,000	2	7.4%
\$5,001 至 \$10,000	7	25.9%
\$10,001 至 \$15,000	5	18.5%
\$15,001 至 \$20,000	6	22.2%
\$20,001 至 \$25,000	1	3.7%
\$25,001 至 \$30,000	0	0.0%
\$30,001 至 \$40,000	1	3.7%
\$40,001 或以上	1	3.7%
沒有資料	0	0.0%



13 居住地區

	人數	百分比		人數	百分比
離島	1	3.7%	將軍澳	0	0.0%
葵涌	2	7.4%	沙田	7	25.9%
青衣	2	7.4%	大埔	1	3.7%
荃灣	8	29.6%	北區	0	0.0%
屯門	0	0.0%	香港	0	0.0%
元朗	0	0.0%	九龍	4	14.8%
天水圍	1	3.7%	其他	1	3.7%
西貢	0	0.0%	沒有資料	0	0.0%



14 其他求助問題 (可選擇多項)

	人數	百分比
家庭問題	21	77.8%
工作	10	37.0%
精神健康	14	51.9%
財務及債務	21	77.8%

