

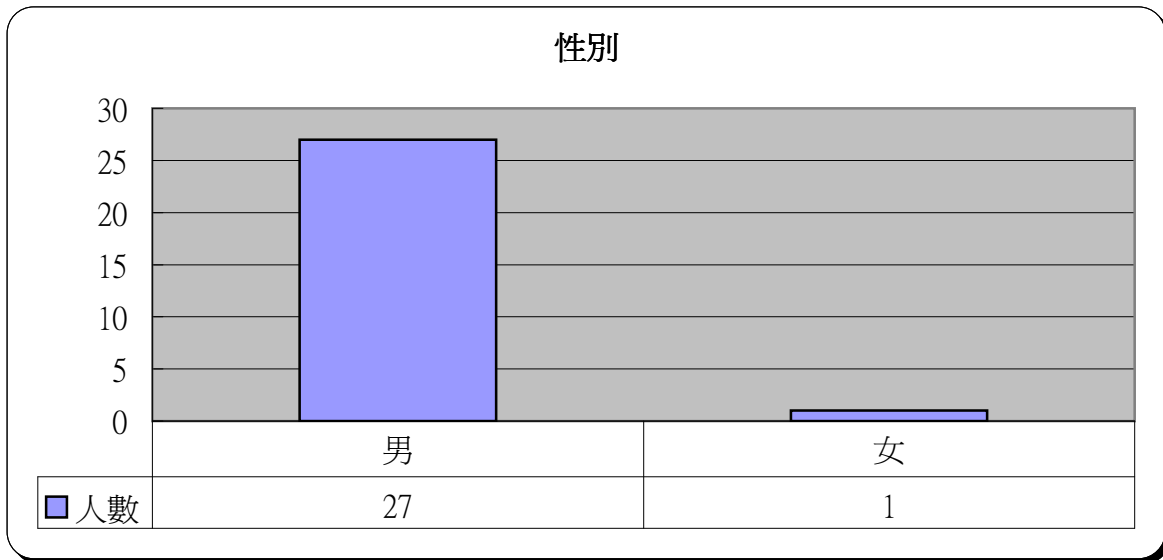
明愛展晴中心 問題賭徒個案資料統計



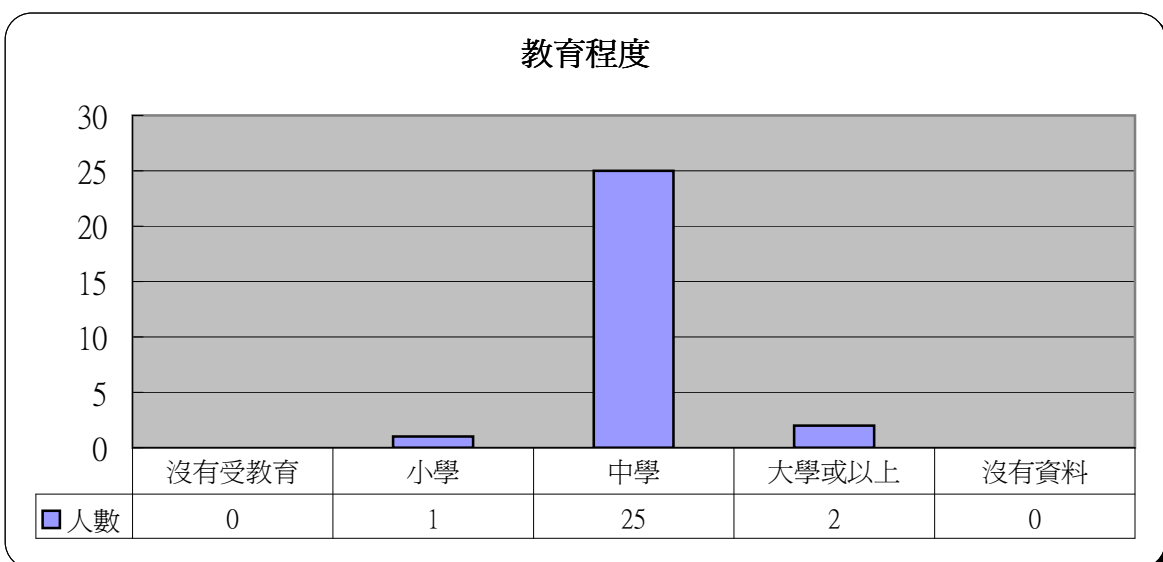
統計時期： 2009年6月

總個案數目： 28

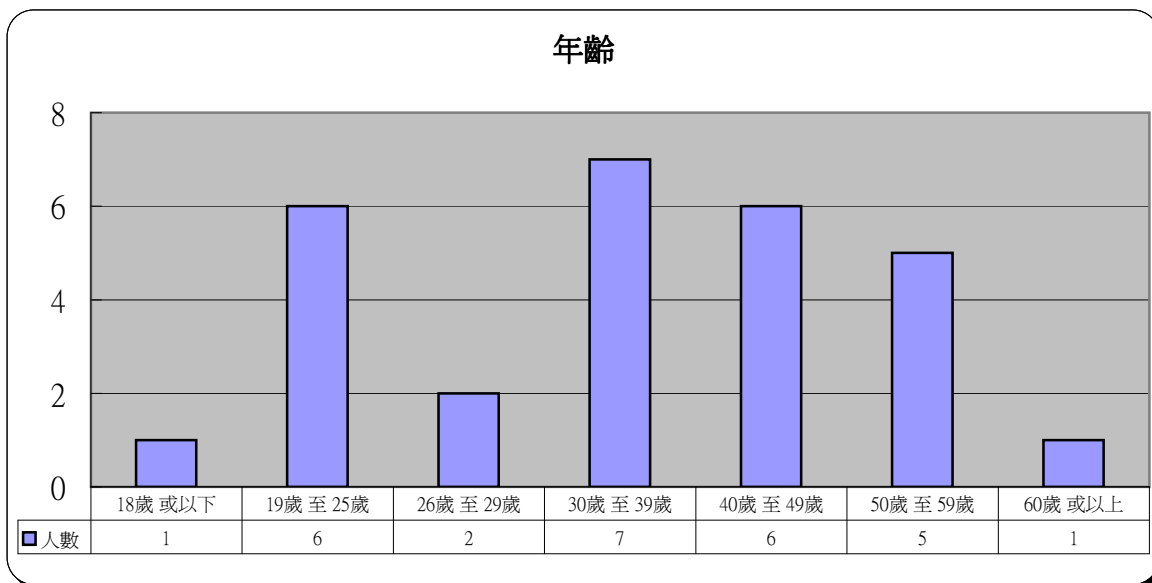
1	性別	人數	百分比
	男	27	96.4%
	女	1	3.6%



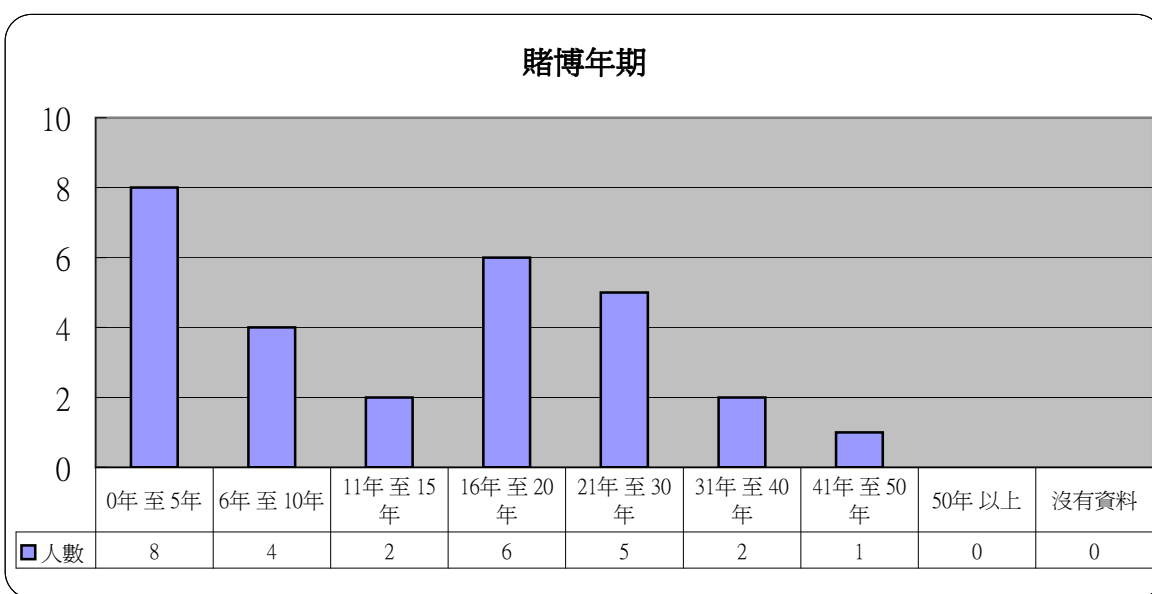
2	教育程度	人數	百分比
	沒有受教育	0	0.0%
	小學	1	3.6%
	中學	25	89.3%
	大學或以上	2	7.1%
	沒有資料	0	0.0%



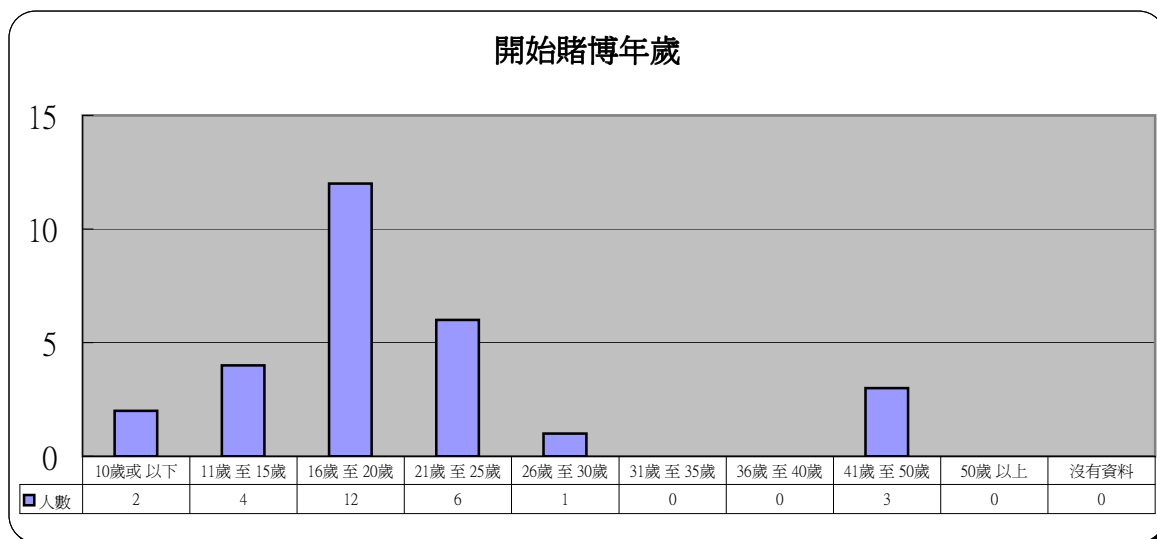
3 年齡	人數	百分比
18歲 或以下	1	3.6%
19歲 至 25歲	6	21.4%
26歲 至 29歲	2	7.1%
30歲 至 39歲	7	25.0%
40歲 至 49歲	6	21.4%
50歲 至 59歲	5	17.9%
60歲 或以上	1	3.6%



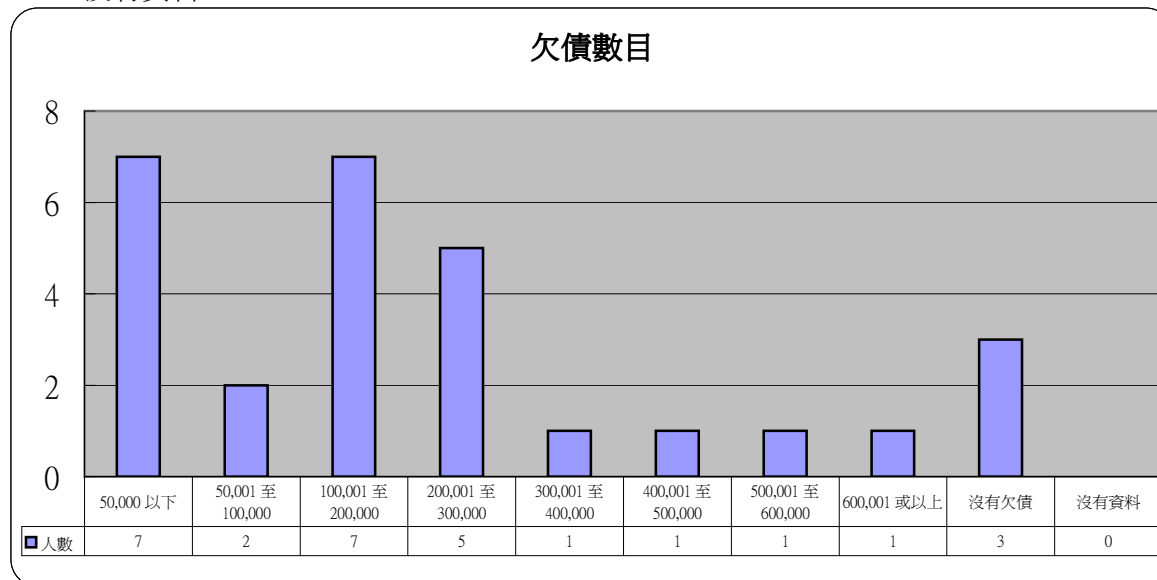
4 賭博年期	人數	百分比
0年 至 5年	8	28.6%
6年 至 10年	4	14.3%
11年 至 15年	2	7.1%
16年 至 20年	6	21.4%
21年 至 30年	5	17.9%
31年 至 40年	2	7.1%
41年 至 50年	1	3.6%
50年 以上	0	0.0%
沒有資料	0	0.0%



5 開始賭博年歲	人數	百分比
10歲或以下	2	7.1%
11歲至15歲	4	14.3%
16歲至20歲	12	42.9%
21歲至25歲	6	21.4%
26歲至30歲	1	3.6%
31歲至35歲	0	0.0%
36歲至40歲	0	0.0%
41歲至50歲	3	10.7%
50歲以上	0	0.0%
沒有資料	0	0.0%

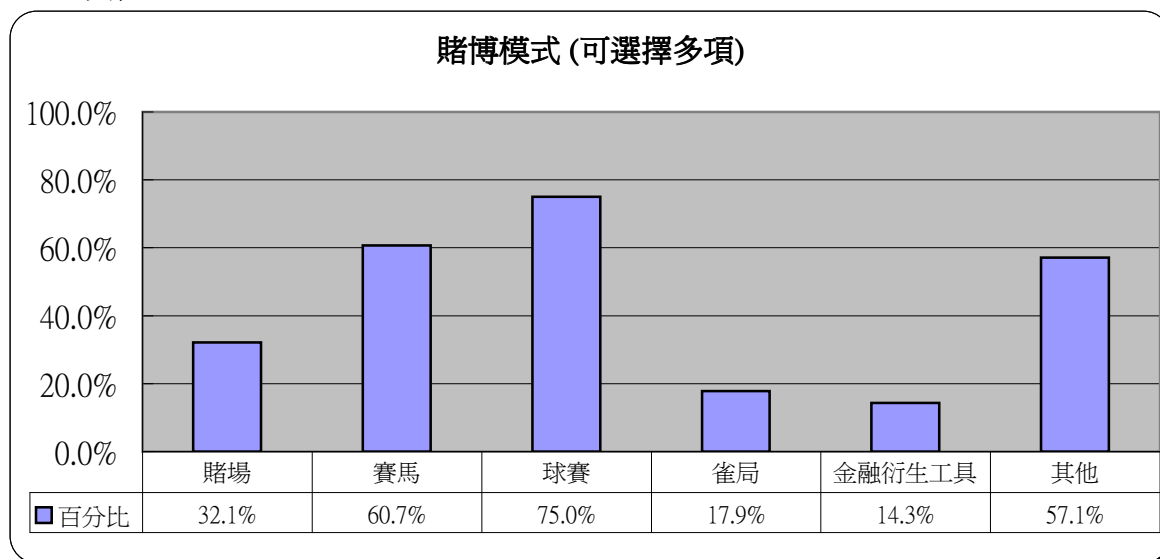


6 欠債數目	人數	百分比
50,000 以下	7	25.0%
50,001 至 100,000	2	7.1%
100,001 至 200,000	7	25.0%
200,001 至 300,000	5	17.9%
300,001 至 400,000	1	3.6%
400,001 至 500,000	1	3.6%
500,001 至 600,000	1	3.6%
600,001 或以上	1	3.6%
沒有欠債	3	10.7%
沒有資料	0	0.0%



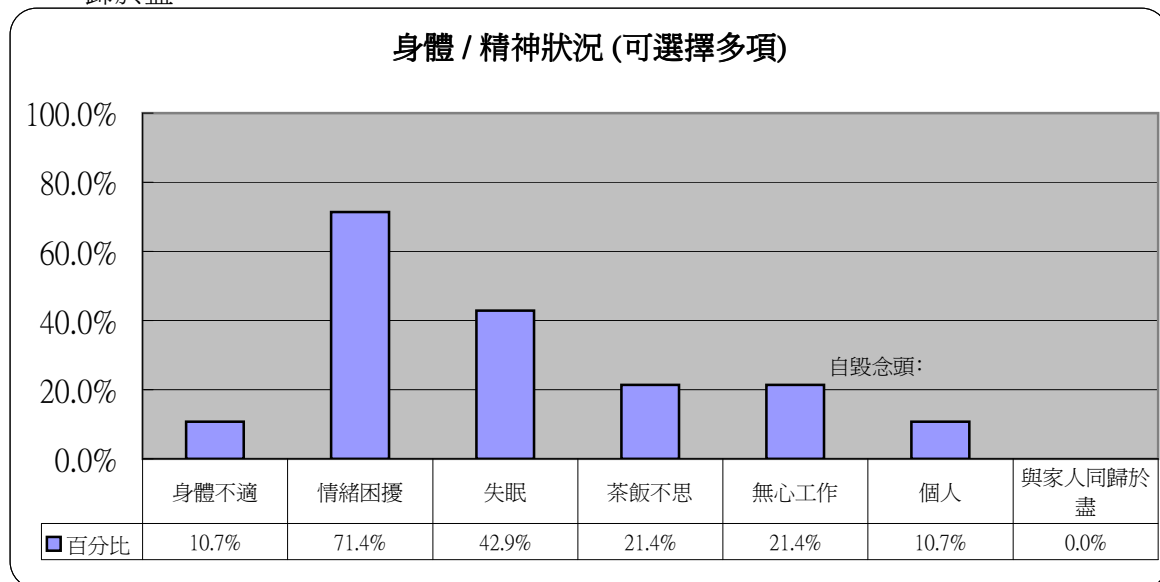
7 賭博模式(可選擇多項)

	人數	百分比
賭場	9	32.1%
賽馬	17	60.7%
球賽	21	75.0%
雀局	5	17.9%
金融衍生工具	4	14.3%
其他	16	57.1%



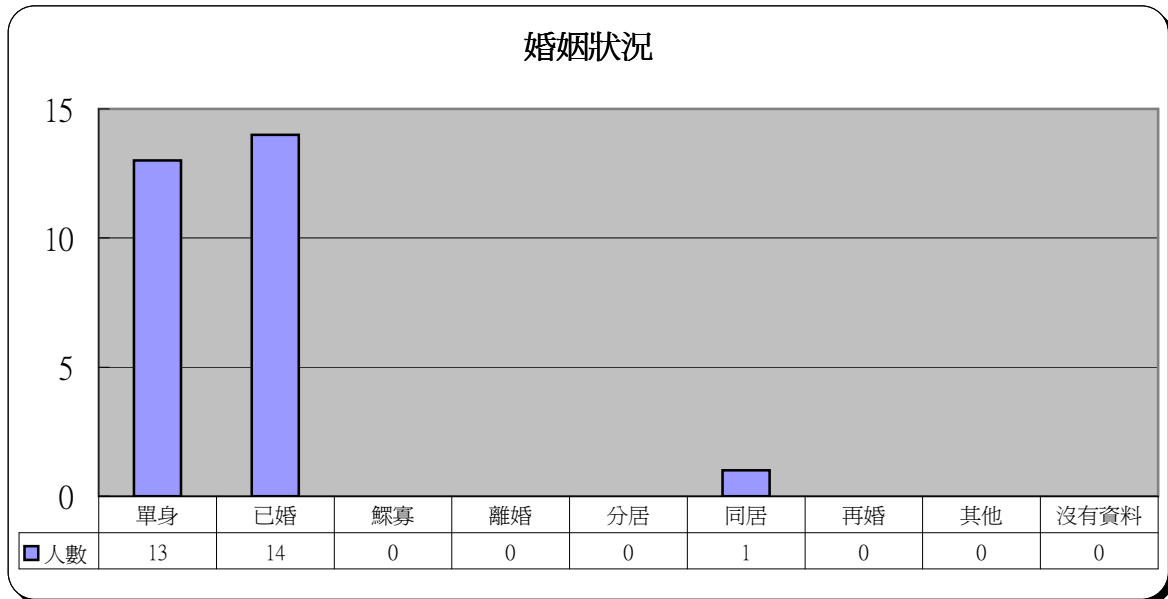
8 身體 / 精神狀況(可選擇多項)

	人數	百分比
身體不適	3	10.7%
情緒困擾	20	71.4%
失眠	12	42.9%
茶飯不思	6	21.4%
無心工作	6	21.4%
自毀念頭:		
個人	3	10.7%
與家人同歸於盡	0	0.0%



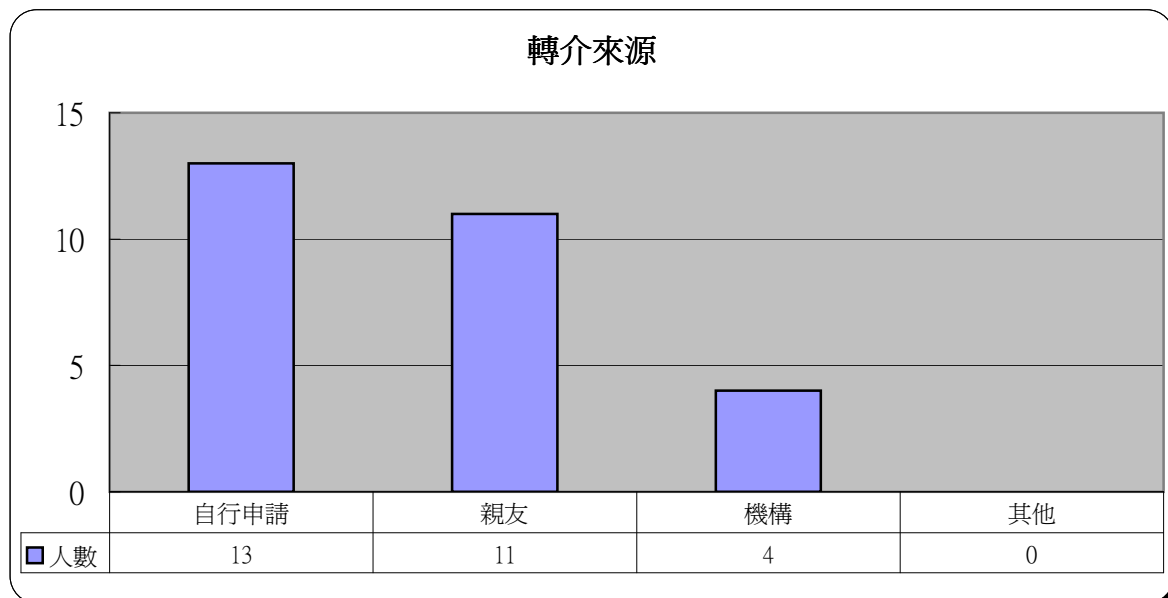
9 婚姻狀況

	人數	百分比
單身	13	46.4%
已婚	14	50.0%
鰥寡	0	0.0%
離婚	0	0.0%
分居	0	0.0%
同居	1	3.6%
再婚	0	0.0%
其他	0	0.0%
沒有資料	0	0.0%



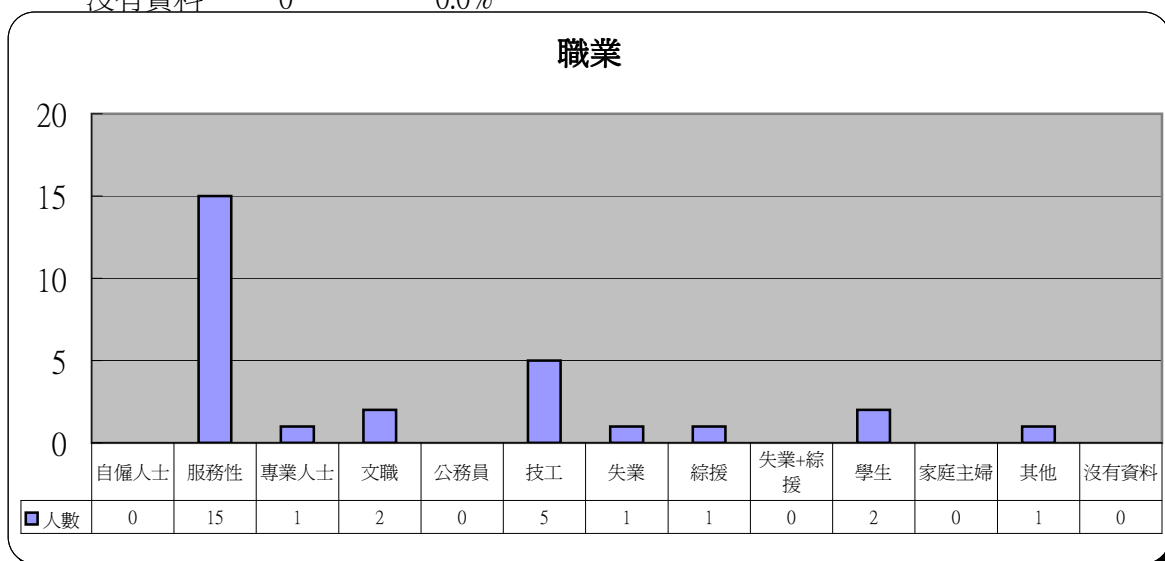
10 轉介來源

	人數	百分比
自行申請	13	46.4%
親友	11	39.3%
機構	4	14.3%
其他	0	0.0%



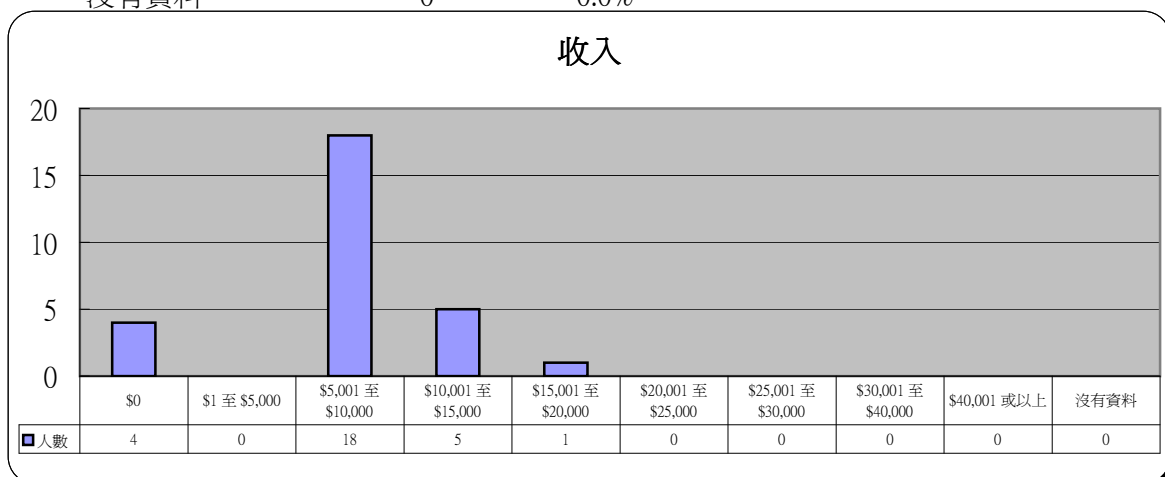
11 職業

	人數	百分比
自僱人士	0	0.0%
服務性	15	53.6%
專業人士	1	3.6%
文職	2	7.1%
公務員	0	0.0%
技工	5	17.9%
失業	1	3.6%
綜援	1	3.6%
失業+綜援	0	0.0%
學生	2	7.1%
家庭主婦	0	0.0%
其他	1	3.6%
沒有資料	0	0.0%



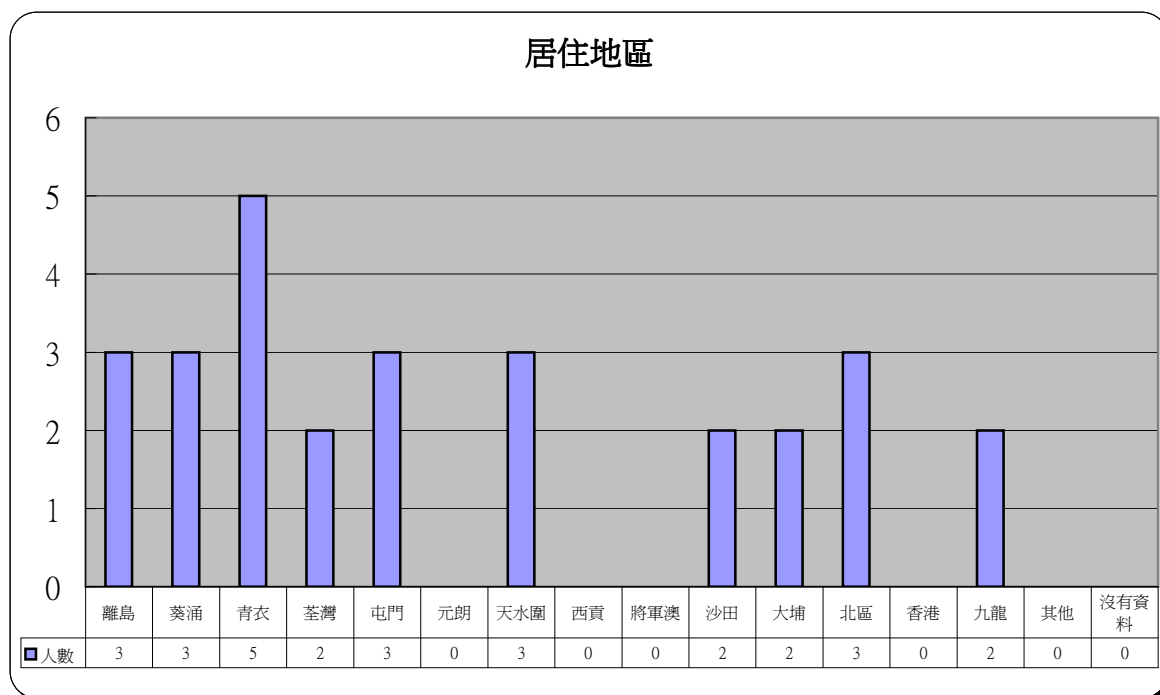
12 收入

	人數	百分比
\$0	4	14.3%
\$1 至 \$5,000	0	0.0%
\$5,001 至 \$10,000	18	64.3%
\$10,001 至 \$15,000	5	17.9%
\$15,001 至 \$20,000	1	3.6%
\$20,001 至 \$25,000	0	0.0%
\$25,001 至 \$30,000	0	0.0%
\$30,001 至 \$40,000	0	0.0%
\$40,001 或以上	0	0.0%
沒有資料	0	0.0%



13 居住地區

	人數	百分比		人數	百分比
離島	3	10.7%	將軍澳	0	0.0%
葵涌	3	10.7%	沙田	2	7.1%
青衣	5	17.9%	大埔	2	7.1%
荃灣	2	7.1%	北區	3	10.7%
屯門	3	10.7%	香港	0	0.0%
元朗	0	0.0%	九龍	2	7.1%
天水圍	3	10.7%	其他	0	0.0%
西貢	0	0.0%	沒有資料	0	0.0%



14 其他求助問題 (可選擇多項)

	人數	百分比
家庭問題	18	64.3%
工作	10	35.7%
精神健康	16	57.1%
財務及債務	24	85.7%

