

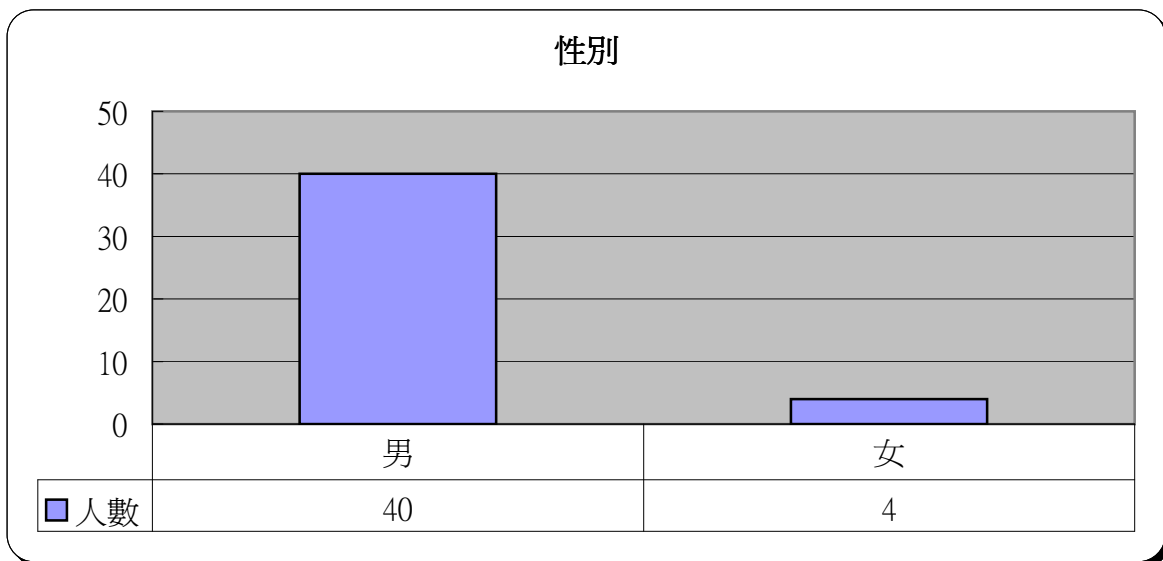
明愛展晴中心 問題賭徒個案資料統計



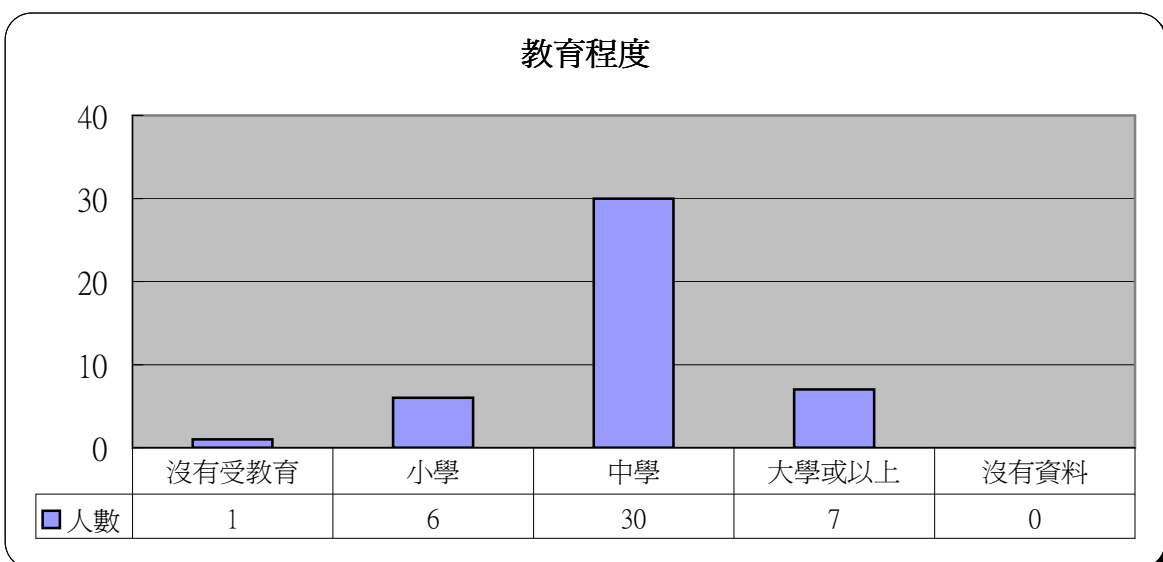
統計時期： 2009年7月

總個案數目： 44

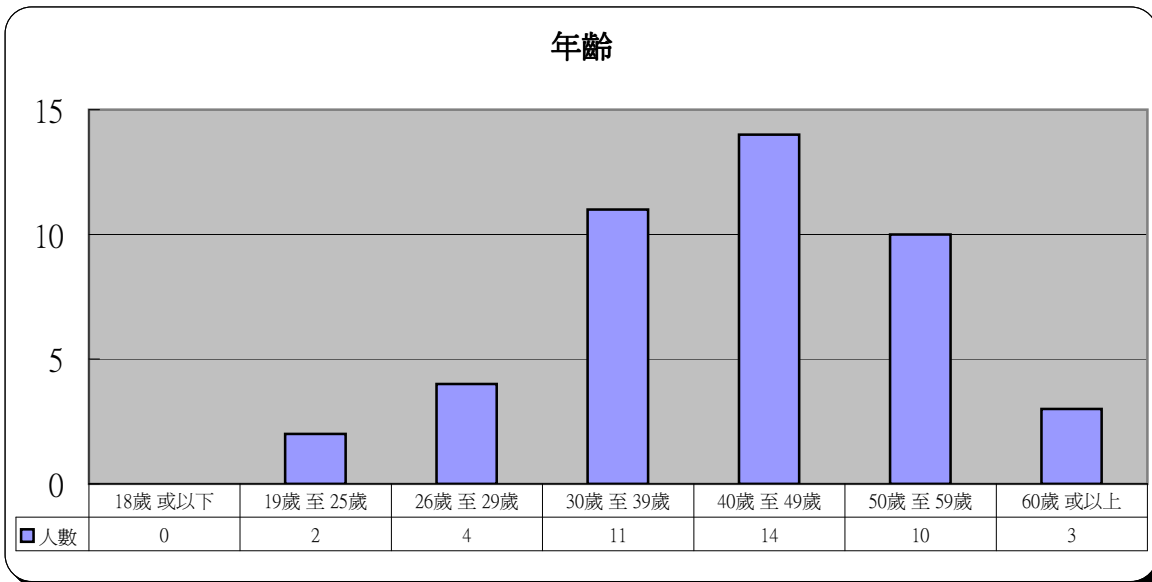
1 性別	人數	百分比
男	40	90.9%
女	4	9.1%



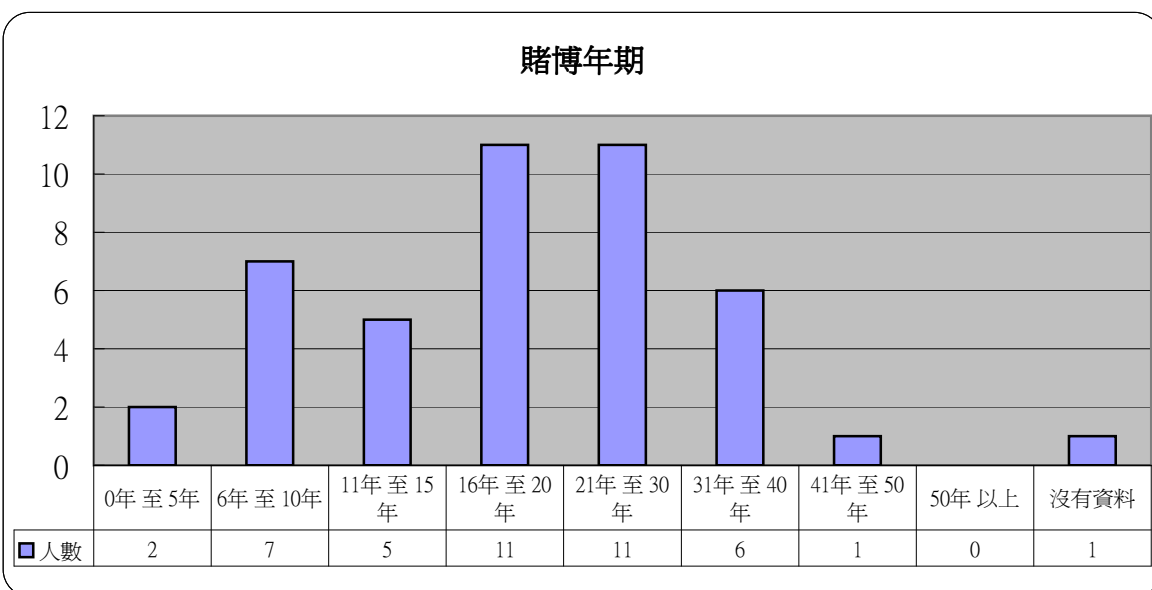
2 教育程度	人數	百分比
沒有受教育	1	2.3%
小學	6	13.6%
中學	30	68.2%
大學或以上	7	15.9%
沒有資料	0	0.0%



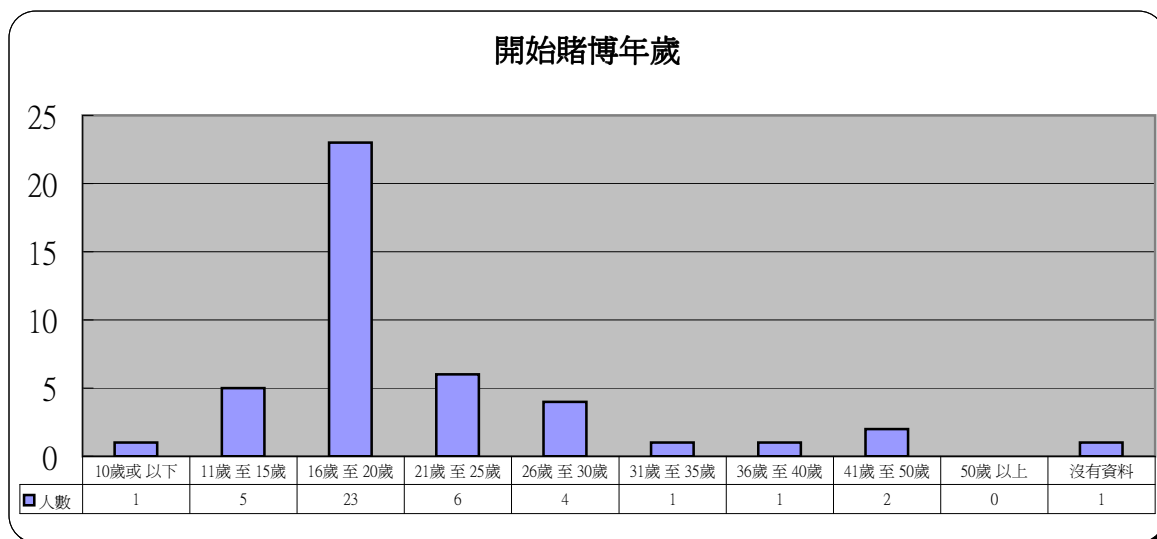
3 年齡	人數	百分比
18歲 或以下	0	0.0%
19歲 至 25歲	2	4.5%
26歲 至 29歲	4	9.1%
30歲 至 39歲	11	25.0%
40歲 至 49歲	14	31.8%
50歲 至 59歲	10	22.7%
60歲 或以上	3	6.8%



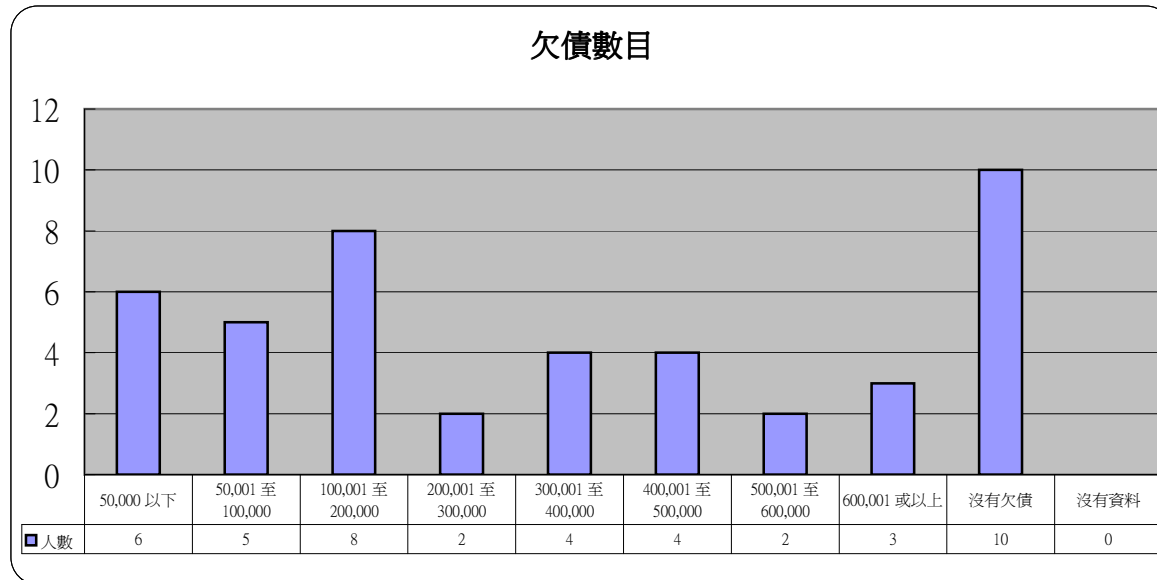
4 賭博年期	人數	百分比
0年 至 5年	2	4.5%
6年 至 10年	7	15.9%
11年 至 15年	5	11.4%
16年 至 20年	11	25.0%
21年 至 30年	11	25.0%
31年 至 40年	6	13.6%
41年 至 50年	1	2.3%
50年 以上	0	0.0%
沒有資料	1	2.3%



5 開始賭博年歲	人數	百分比
10歲或以下	1	2.3%
11歲至15歲	5	11.4%
16歲至20歲	23	52.3%
21歲至25歲	6	13.6%
26歲至30歲	4	9.1%
31歲至35歲	1	2.3%
36歲至40歲	1	2.3%
41歲至50歲	2	4.5%
50歲以上	0	0.0%
沒有資料	1	2.3%

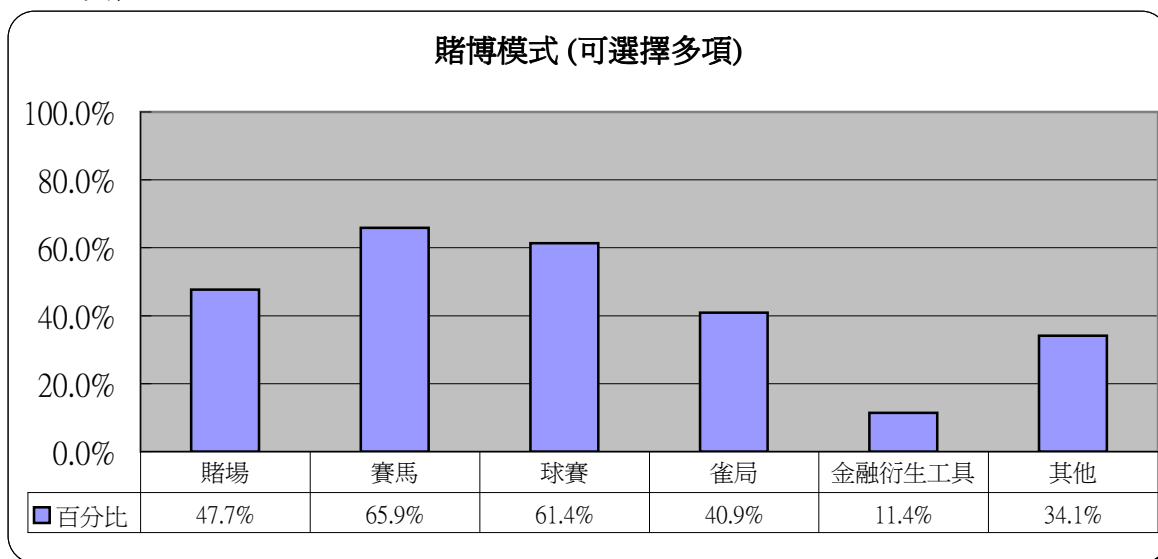


6 欠債數目	人數	百分比
50,000 以下	6	13.6%
50,001 至 100,000	5	11.4%
100,001 至 200,000	8	18.2%
200,001 至 300,000	2	4.5%
300,001 至 400,000	4	9.1%
400,001 至 500,000	4	9.1%
500,001 至 600,000	2	4.5%
600,001 或以上	3	6.8%
沒有欠債	10	22.7%
沒有資料	0	0.0%



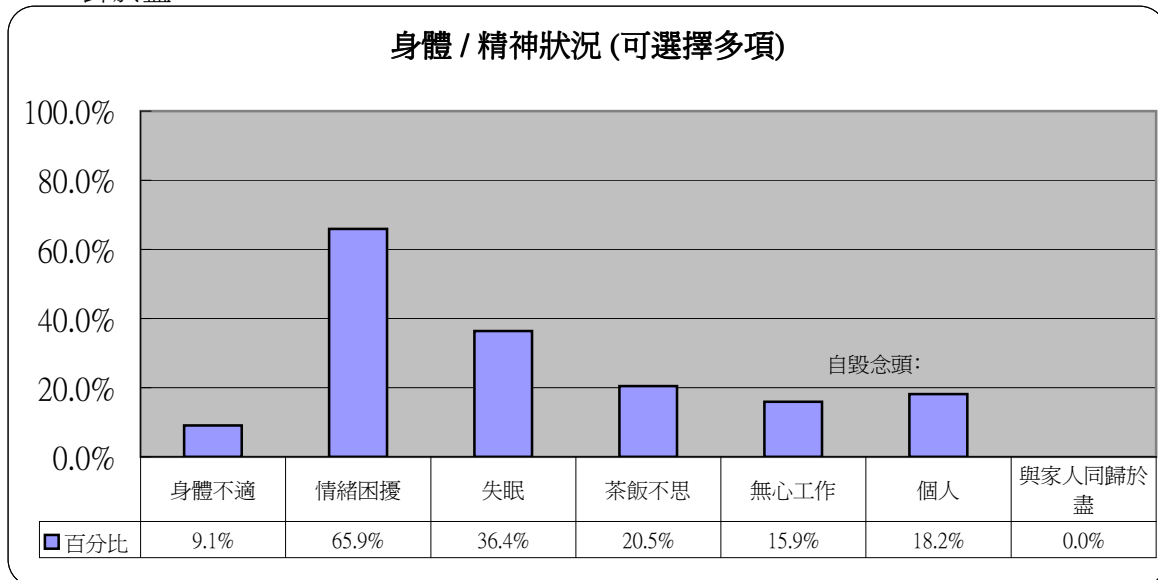
7 賭博模式 (可選擇多項)

	人數	百分比
賭場	21	47.7%
賽馬	29	65.9%
球賽	27	61.4%
雀局	18	40.9%
金融衍生工具	5	11.4%
其他	15	34.1%



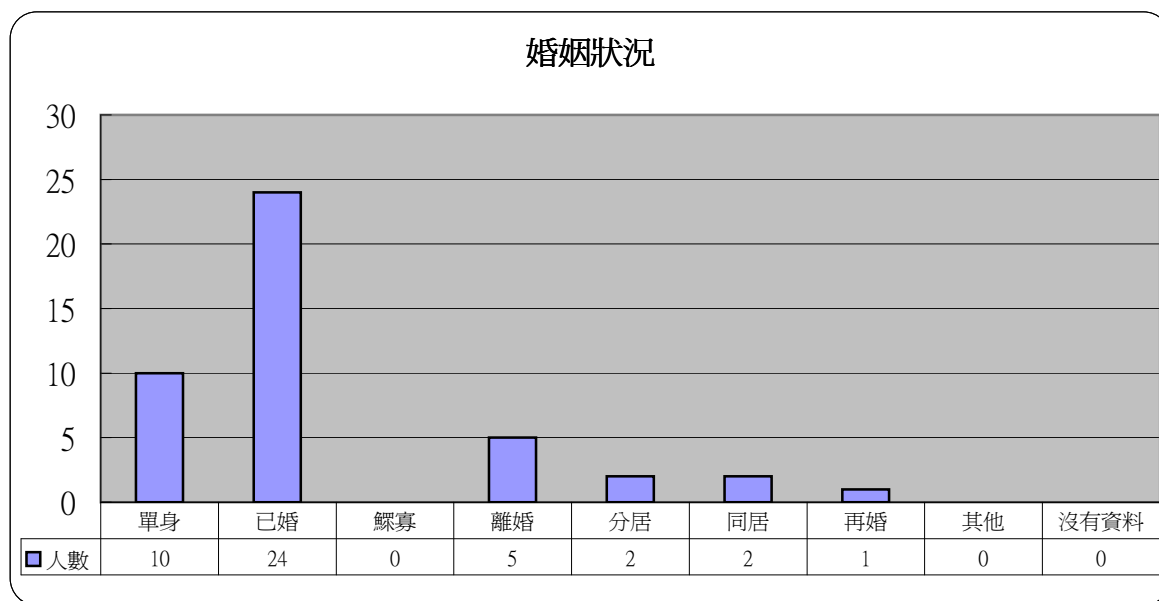
8 身體 / 精神狀況 (可選擇多項)

	人數	百分比
身體不適	4	9.1%
情緒困擾	29	65.9%
失眠	16	36.4%
茶飯不思	9	20.5%
無心工作	7	15.9%
自毀念頭:		
個人	8	18.2%
與家人同歸於盡	0	0.0%



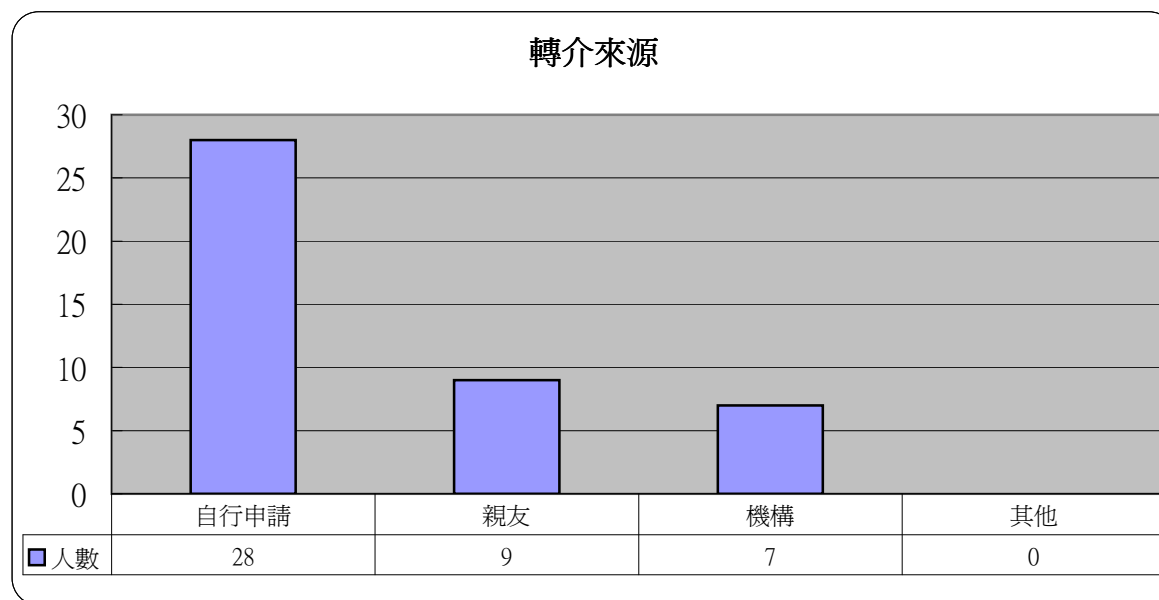
9 婚姻狀況

	人數	百分比
單身	10	22.7%
已婚	24	54.5%
鰥寡	0	0.0%
離婚	5	11.4%
分居	2	4.5%
同居	2	4.5%
再婚	1	2.3%
其他	0	0.0%
沒有資料	0	0.0%



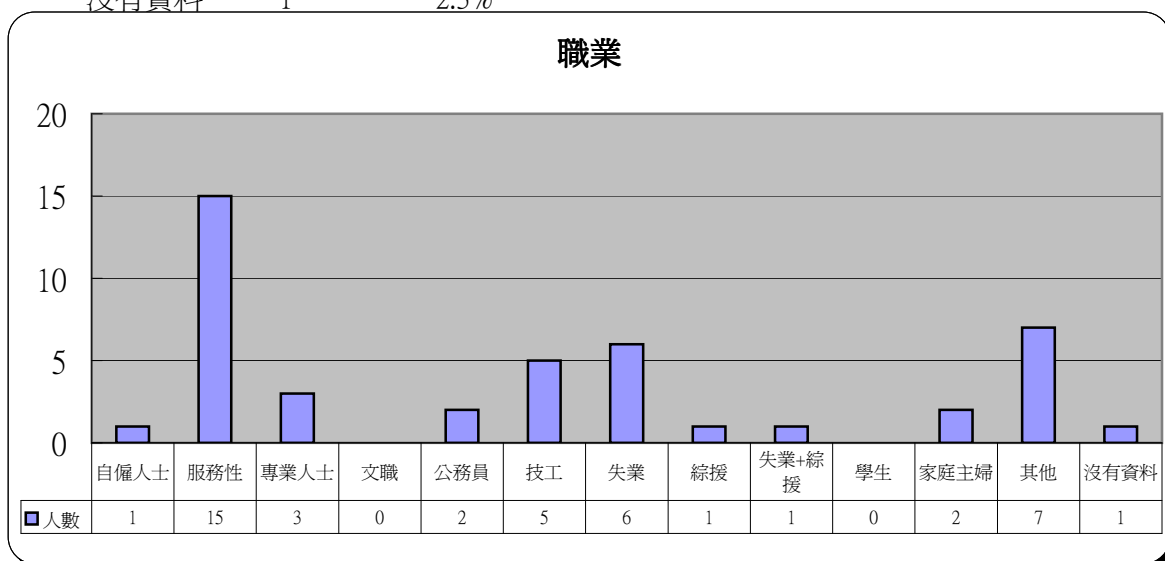
10 轉介來源

	人數	百分比
自行申請	28	63.6%
親友	9	20.5%
機構	7	15.9%
其他	0	0.0%



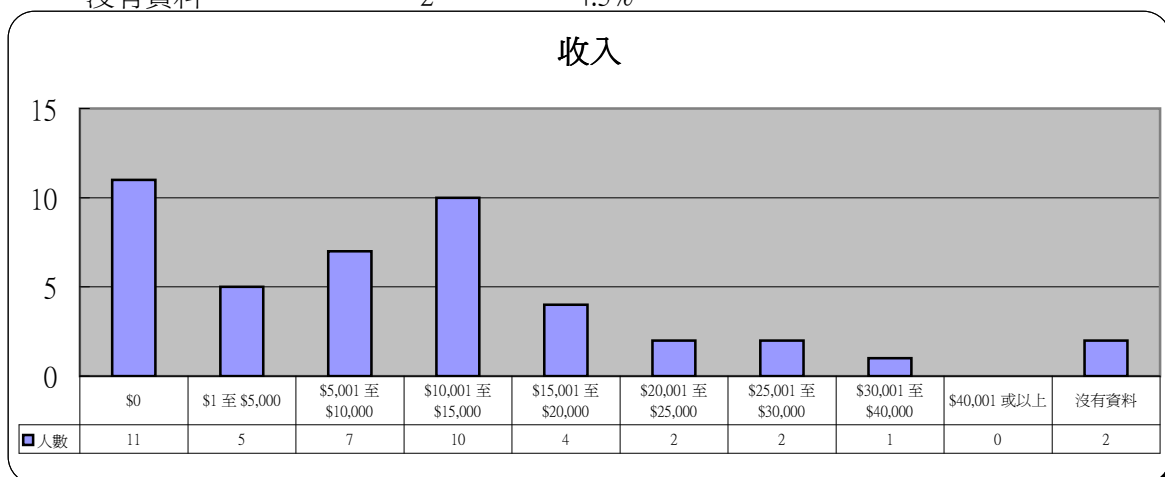
11 職業

	人數	百分比
自僱人士	1	2.3%
服務性	15	34.1%
專業人士	3	6.8%
文職	0	0.0%
公務員	2	4.5%
技工	5	11.4%
失業	6	13.6%
綜援	1	2.3%
失業+綜援	1	2.3%
學生	0	0.0%
家庭主婦	2	4.5%
其他	7	15.9%
沒有資料	1	2.3%



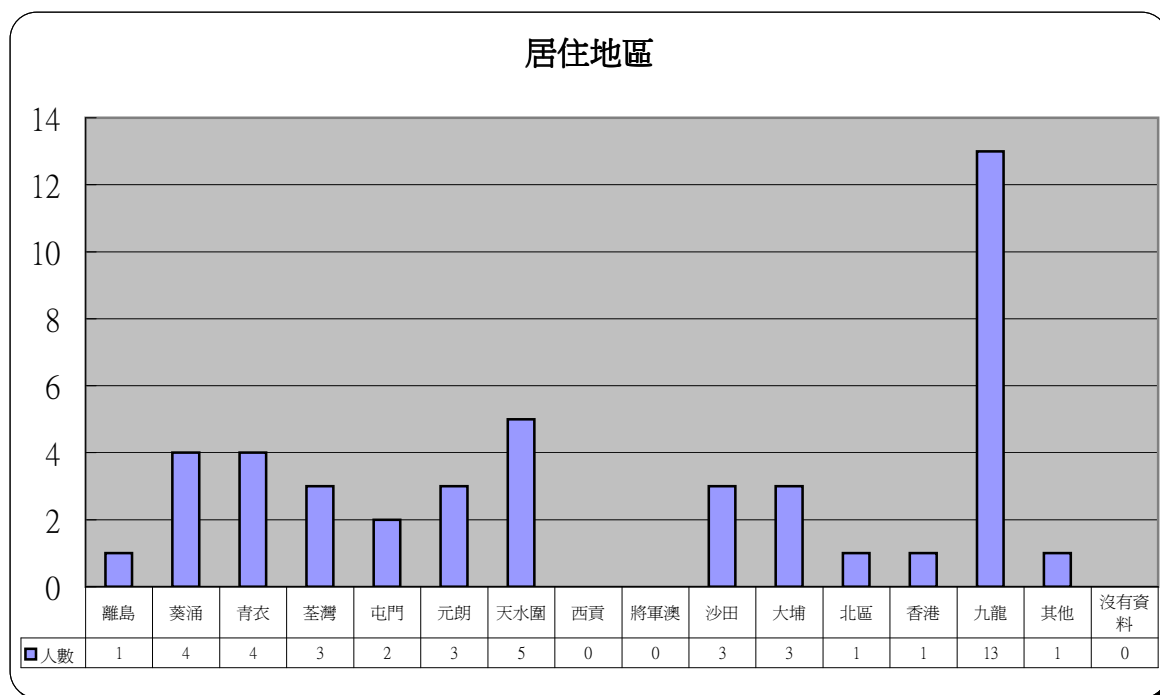
12 收入

	人數	百分比
\$0	11	25.0%
\$1 至 \$5,000	5	11.4%
\$5,001 至 \$10,000	7	15.9%
\$10,001 至 \$15,000	10	22.7%
\$15,001 至 \$20,000	4	9.1%
\$20,001 至 \$25,000	2	4.5%
\$25,001 至 \$30,000	2	4.5%
\$30,001 至 \$40,000	1	2.3%
\$40,001 或以上	0	0.0%
沒有資料	2	4.5%



13 居住地區

	人數	百分比		人數	百分比
離島	1	2.3%	將軍澳	0	0.0%
葵涌	4	9.1%	沙田	3	6.8%
青衣	4	9.1%	大埔	3	6.8%
荃灣	3	6.8%	北區	1	2.3%
屯門	2	4.5%	香港	1	2.3%
元朗	3	6.8%	九龍	13	29.5%
天水圍	5	11.4%	其他	1	2.3%
西貢	0	0.0%	沒有資料	0	0.0%



14 其他求助問題 (可選擇多項)

	人數	百分比
家庭問題	29	65.9%
工作	17	38.6%
精神健康	20	45.5%
財務及債務	31	70.5%

