

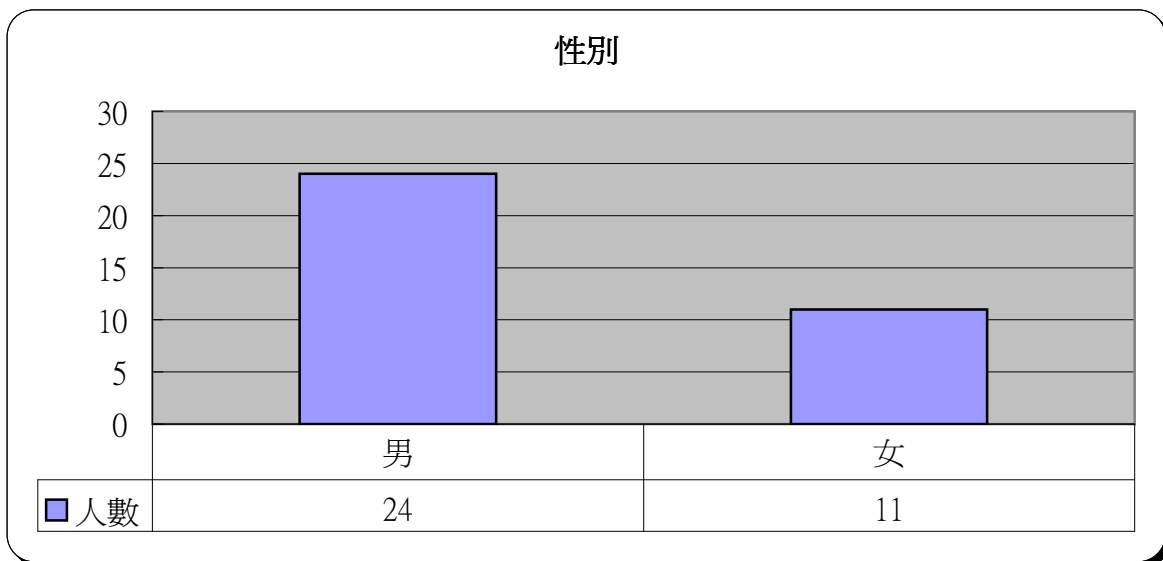
明愛展晴中心 問題賭徒個案資料統計



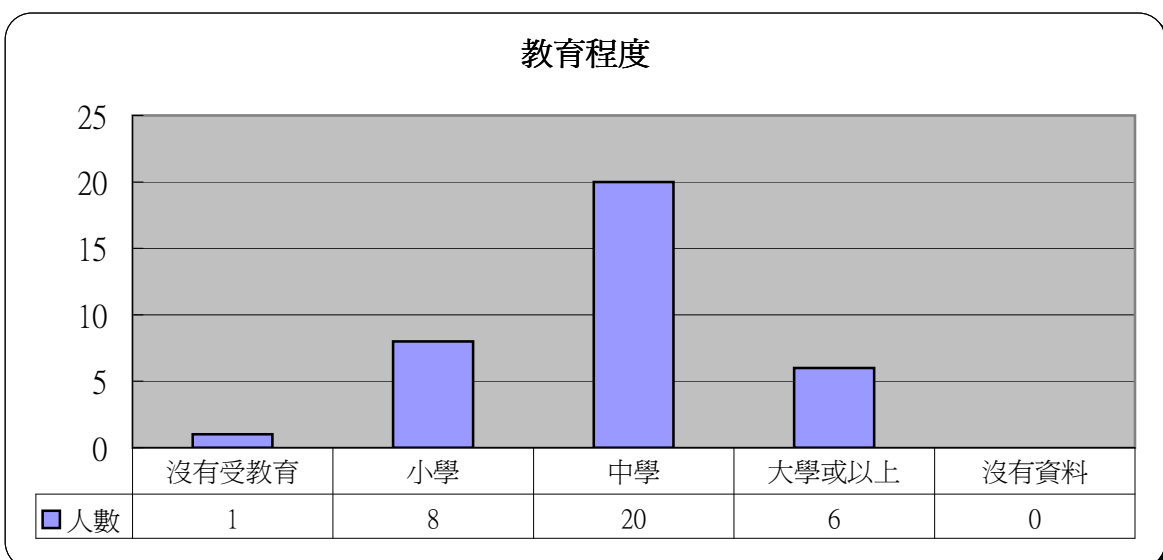
統計時期： 2009年8月

總個案數目： 35

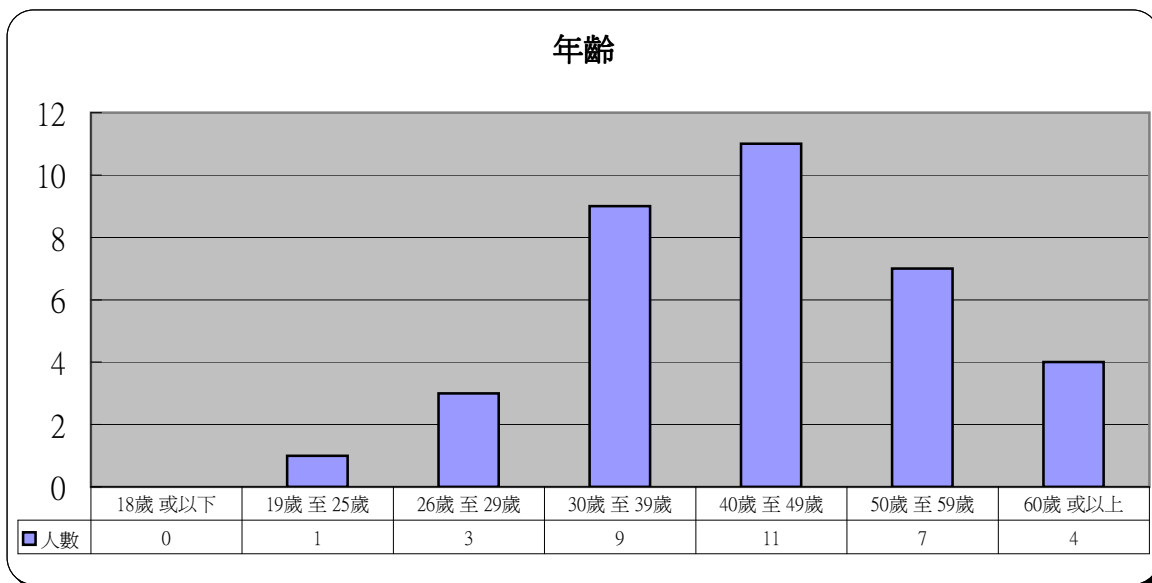
1	性別	人數	百分比
	男	24	68.6%
	女	11	31.4%



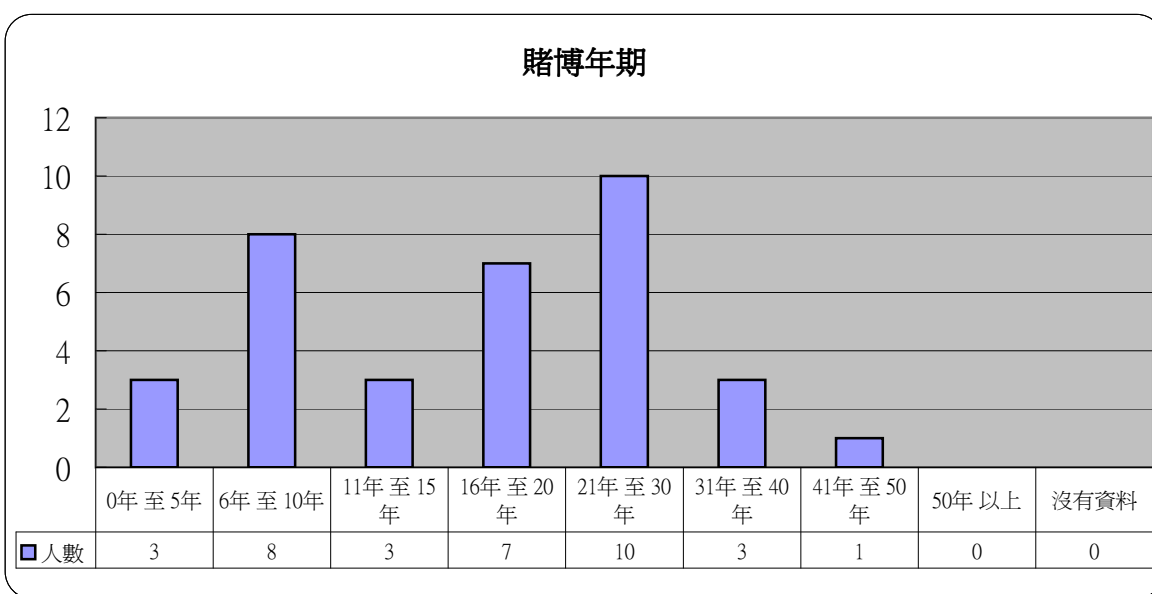
2	教育程度	人數	百分比
	沒有受教育	1	2.9%
	小學	8	22.9%
	中學	20	57.1%
	大學或以上	6	17.1%
	沒有資料	0	0.0%



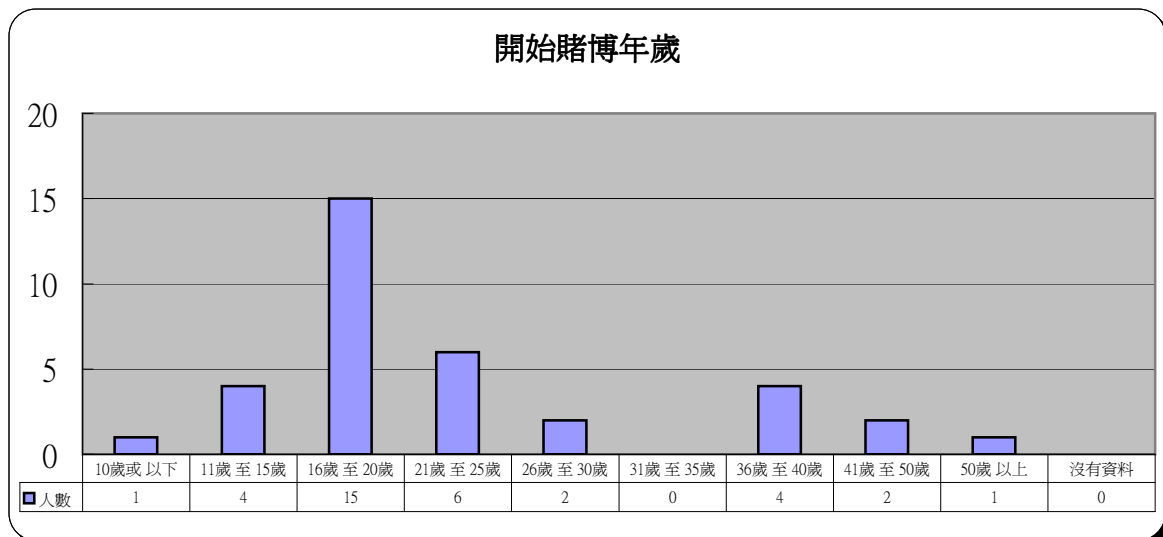
3 年齡	人數	百分比
18歲 或以下	0	0.0%
19歲 至 25歲	1	2.9%
26歲 至 29歲	3	8.6%
30歲 至 39歲	9	25.7%
40歲 至 49歲	11	31.4%
50歲 至 59歲	7	20.0%
60歲 或以上	4	11.4%



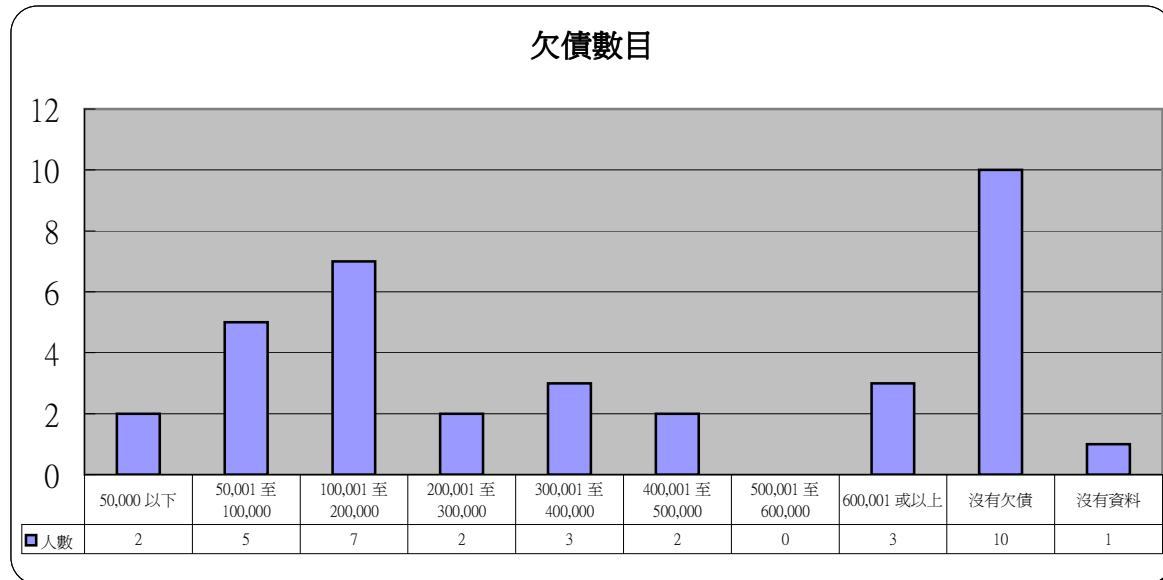
4 賭博年期	人數	百分比
0年 至 5年	3	8.6%
6年 至 10年	8	22.9%
11年 至 15年	3	8.6%
16年 至 20年	7	20.0%
21年 至 30年	10	28.6%
31年 至 40年	3	8.6%
41年 至 50年	1	2.9%
50年 以上	0	0.0%
沒有資料	0	0.0%



5 開始賭博年歲	人數	百分比
10歲或以下	1	2.9%
11歲至15歲	4	11.4%
16歲至20歲	15	42.9%
21歲至25歲	6	17.1%
26歲至30歲	2	5.7%
31歲至35歲	0	0.0%
36歲至40歲	4	11.4%
41歲至50歲	2	5.7%
50歲以上	1	2.9%
沒有資料	0	0.0%

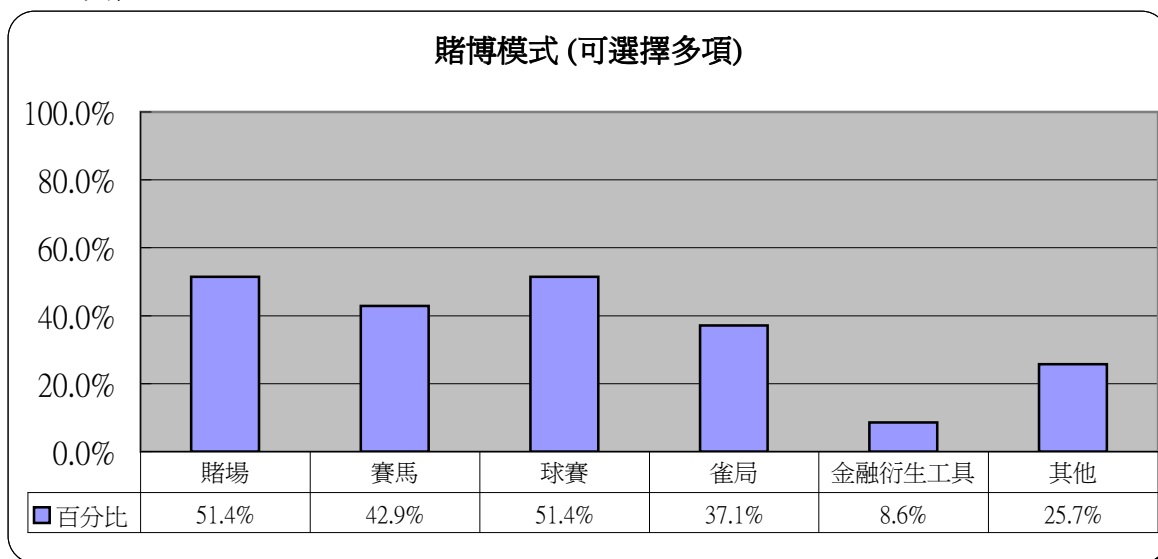


6 欠債數目	人數	百分比
50,000 以下	2	5.7%
50,001 至 100,000	5	14.3%
100,001 至 200,000	7	20.0%
200,001 至 300,000	2	5.7%
300,001 至 400,000	3	8.6%
400,001 至 500,000	2	5.7%
500,001 至 600,000	0	0.0%
600,001 或以上	3	8.6%
沒有欠債	10	28.6%
沒有資料	1	2.9%



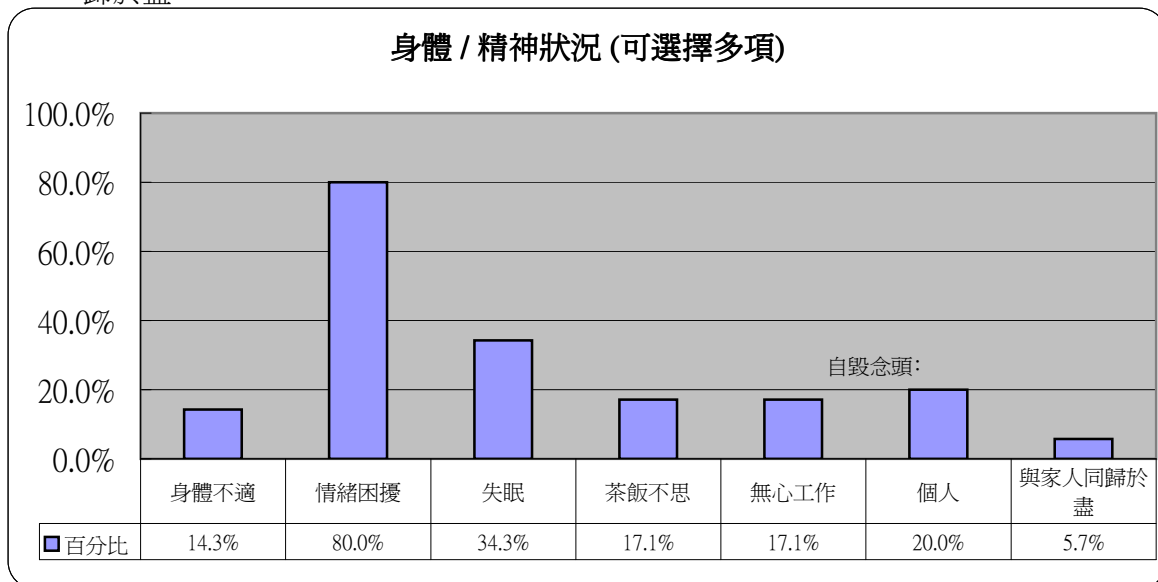
7 賭博模式 (可選擇多項)

	人數	百分比
賭場	18	51.4%
賽馬	15	42.9%
球賽	18	51.4%
雀局	13	37.1%
金融衍生工具	3	8.6%
其他	9	25.7%



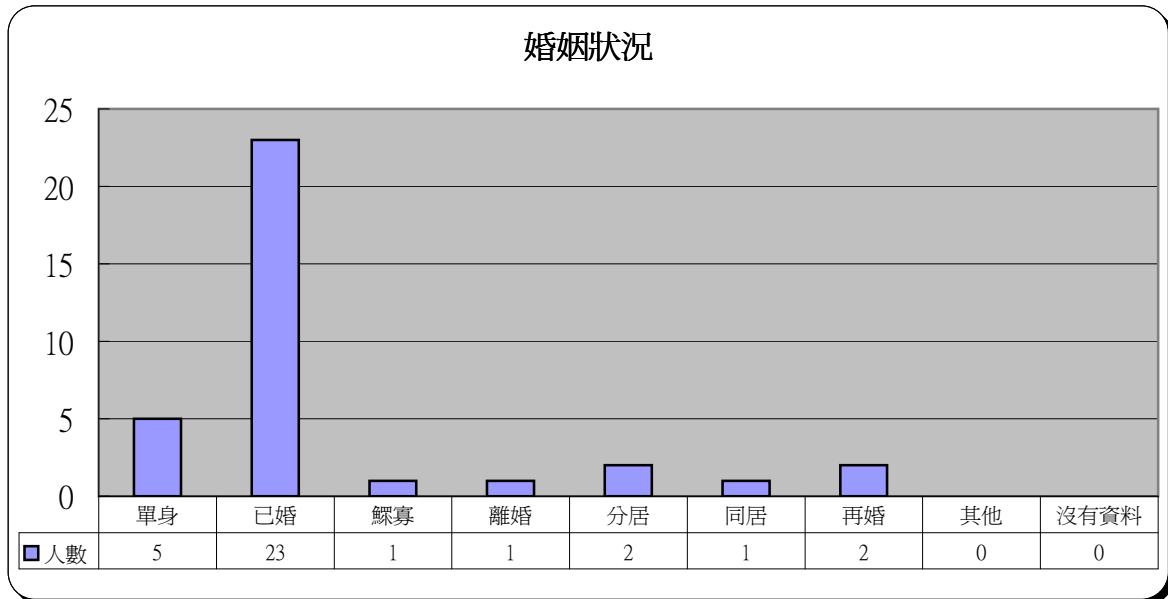
8 身體 / 精神狀況 (可選擇多項)

	人數	百分比
身體不適	5	14.3%
情緒困擾	28	80.0%
失眠	12	34.3%
茶飯不思	6	17.1%
無心工作	6	17.1%
自毀念頭:		
個人	7	20.0%
與家人同歸於盡	2	5.7%



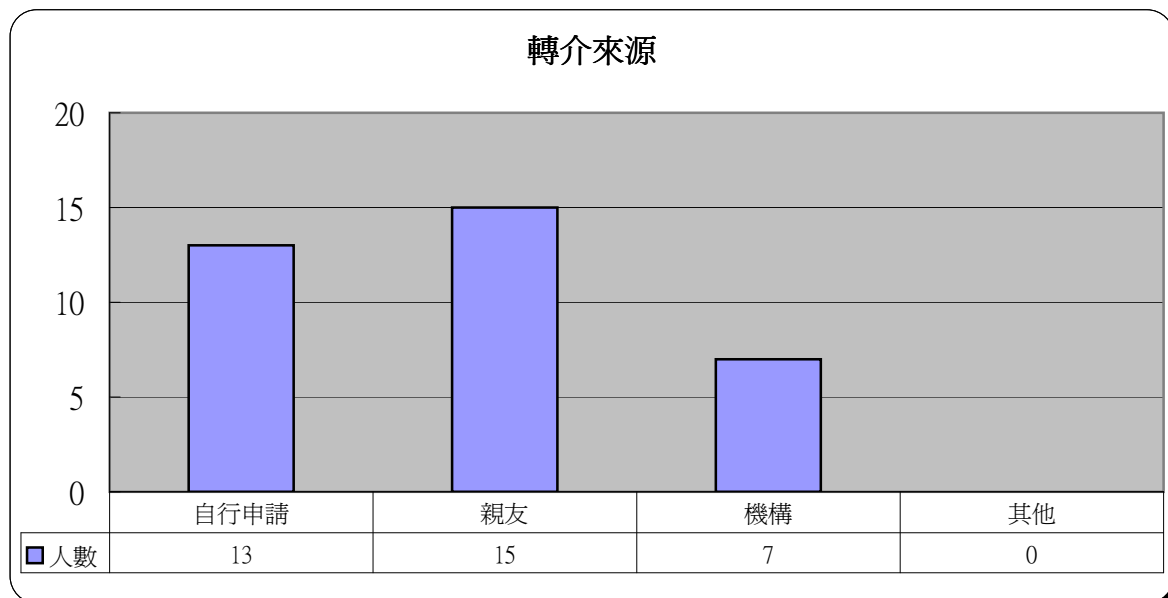
9 婚姻狀況

	人數	百分比
單身	5	14.3%
已婚	23	65.7%
鰥寡	1	2.9%
離婚	1	2.9%
分居	2	5.7%
同居	1	2.9%
再婚	2	5.7%
其他	0	0.0%
沒有資料	0	0.0%



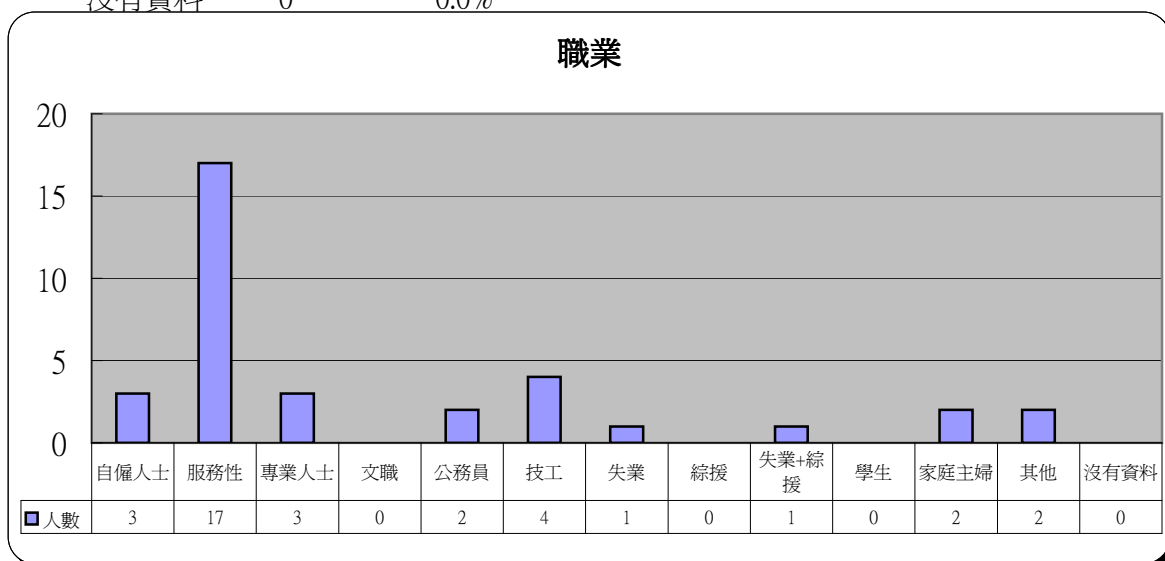
10 轉介來源

	人數	百分比
自行申請	13	37.1%
親友	15	42.9%
機構	7	20.0%
其他	0	0.0%



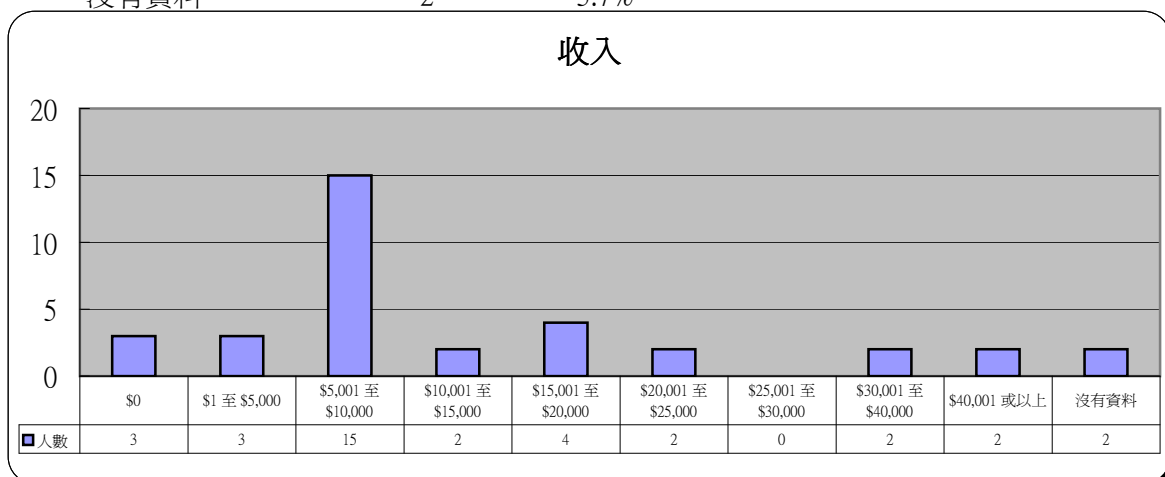
11 職業

	人數	百分比
自僱人士	3	8.6%
服務性	17	48.6%
專業人士	3	8.6%
文職	0	0.0%
公務員	2	5.7%
技工	4	11.4%
失業	1	2.9%
綜援	0	0.0%
失業+綜援	1	2.9%
學生	0	0.0%
家庭主婦	2	5.7%
其他	2	5.7%
沒有資料	0	0.0%



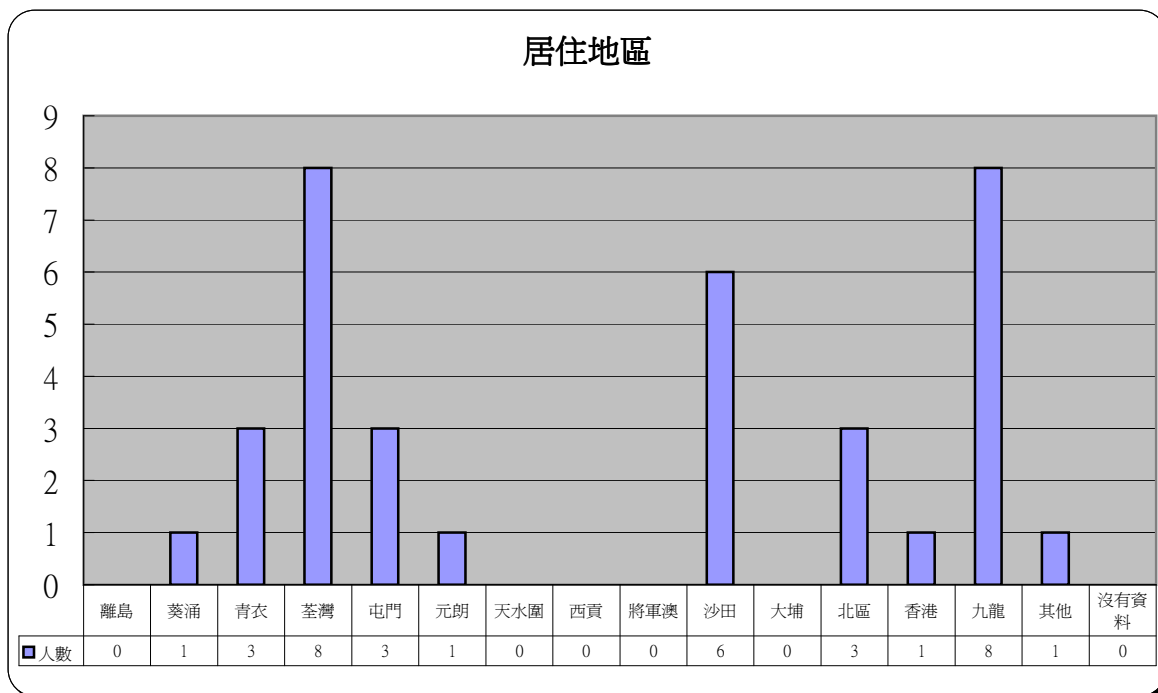
12 收入

	人數	百分比
\$0	3	8.6%
\$1 至 \$5,000	3	8.6%
\$5,001 至 \$10,000	15	42.9%
\$10,001 至 \$15,000	2	5.7%
\$15,001 至 \$20,000	4	11.4%
\$20,001 至 \$25,000	2	5.7%
\$25,001 至 \$30,000	0	0.0%
\$30,001 至 \$40,000	2	5.7%
\$40,001 或以上	2	5.7%
沒有資料	2	5.7%



13 居住地區

	人數	百分比		人數	百分比
離島	0	0.0%	將軍澳	0	0.0%
葵涌	1	2.9%	沙田	6	17.1%
青衣	3	8.6%	大埔	0	0.0%
荃灣	8	22.9%	北區	3	8.6%
屯門	3	8.6%	香港	1	2.9%
元朗	1	2.9%	九龍	8	22.9%
天水圍	0	0.0%	其他	1	2.9%
西貢	0	0.0%	沒有資料	0	0.0%



14 其他求助問題 (可選擇多項)

	人數	百分比
家庭問題	28	80.0%
工作	19	54.3%
精神健康	21	60.0%
財務及債務	28	80.0%

