

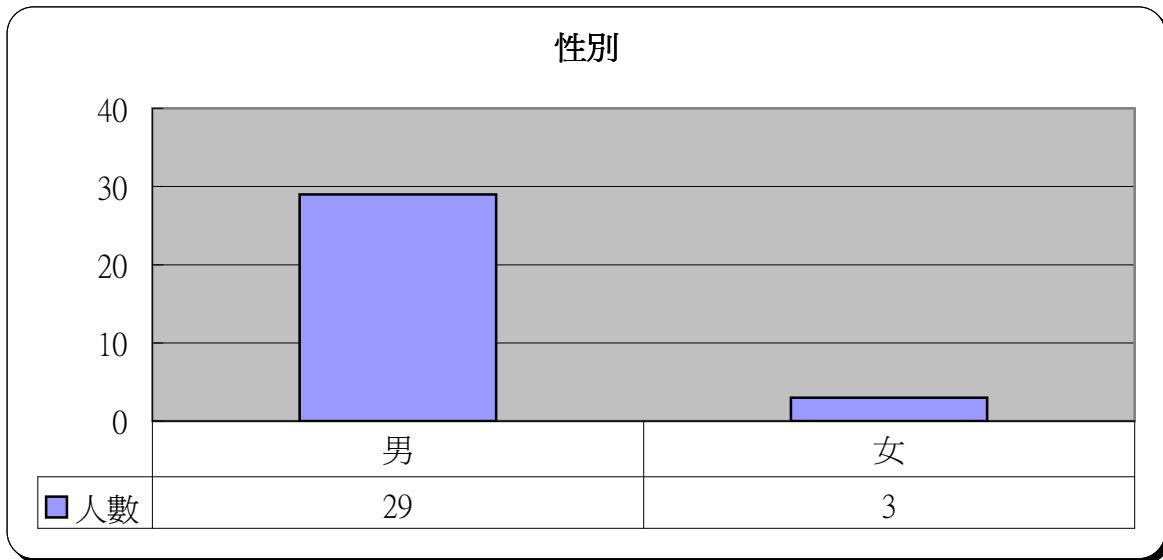
明愛展晴中心 問題賭徒個案資料統計



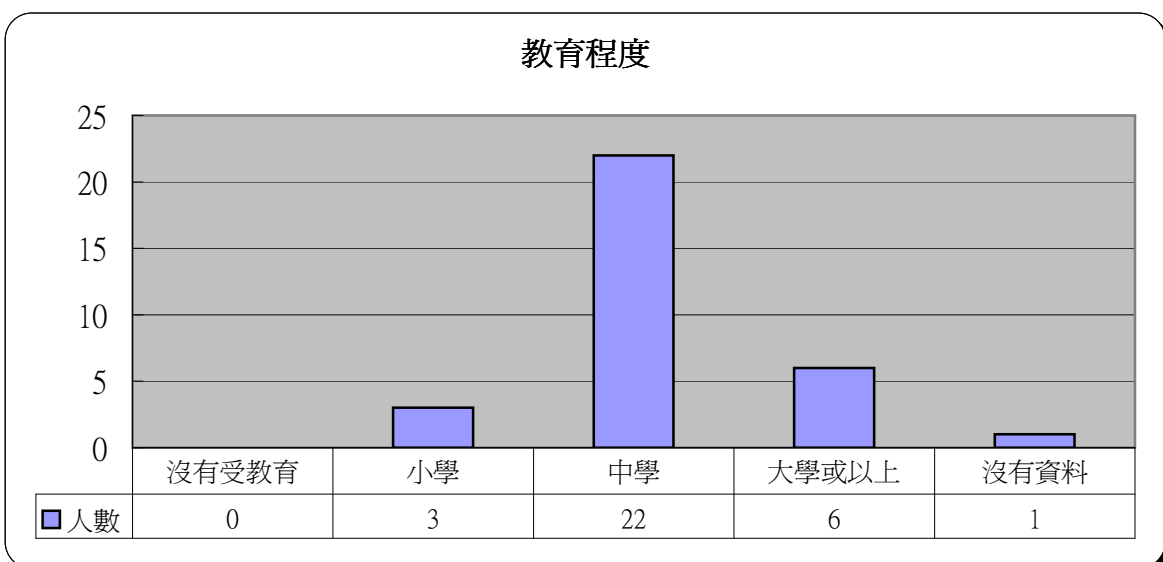
統計時期： 2009年10月

總個案數目： 32

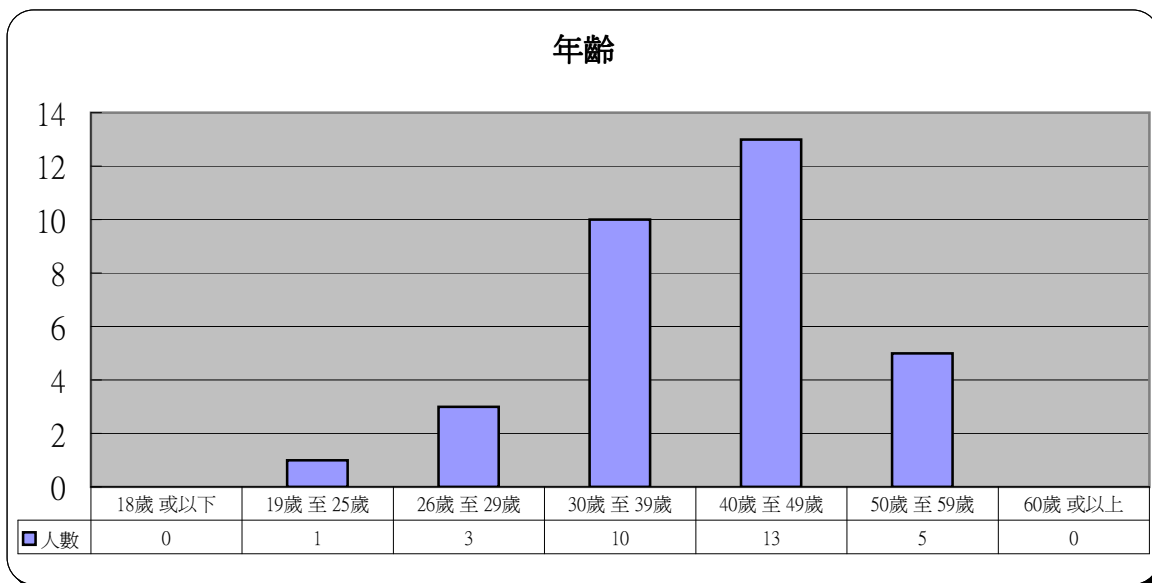
1	性別	人數	百分比
	男	29	90.6%
	女	3	9.4%



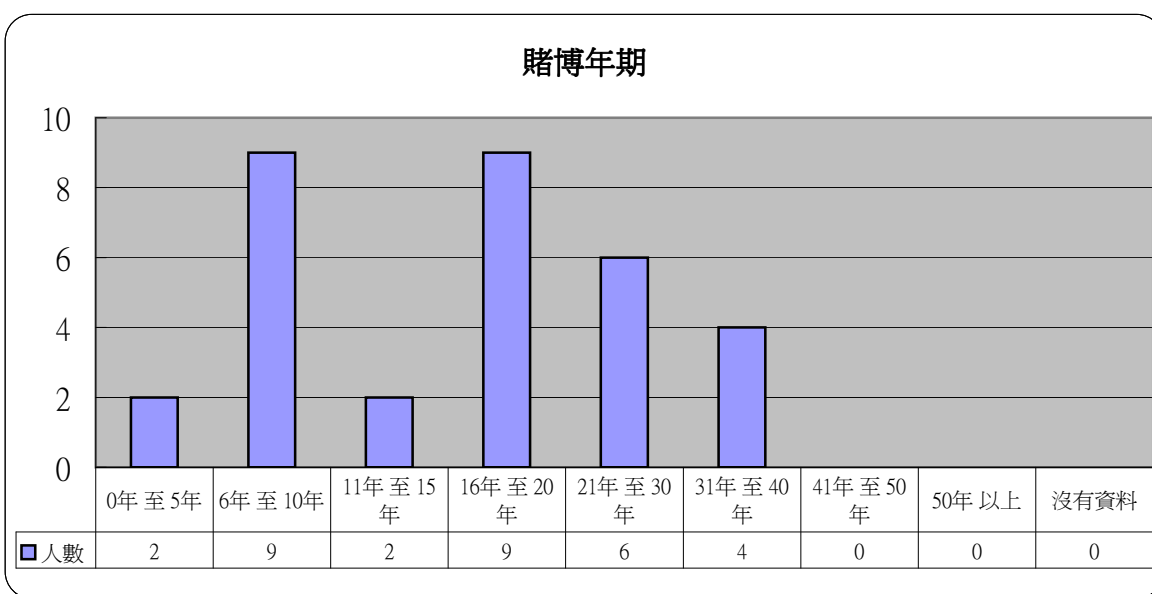
2	教育程度	人數	百分比
	沒有受教育	0	0.0%
	小學	3	9.4%
	中學	22	68.8%
	大學或以上	6	18.8%
	沒有資料	1	3.1%



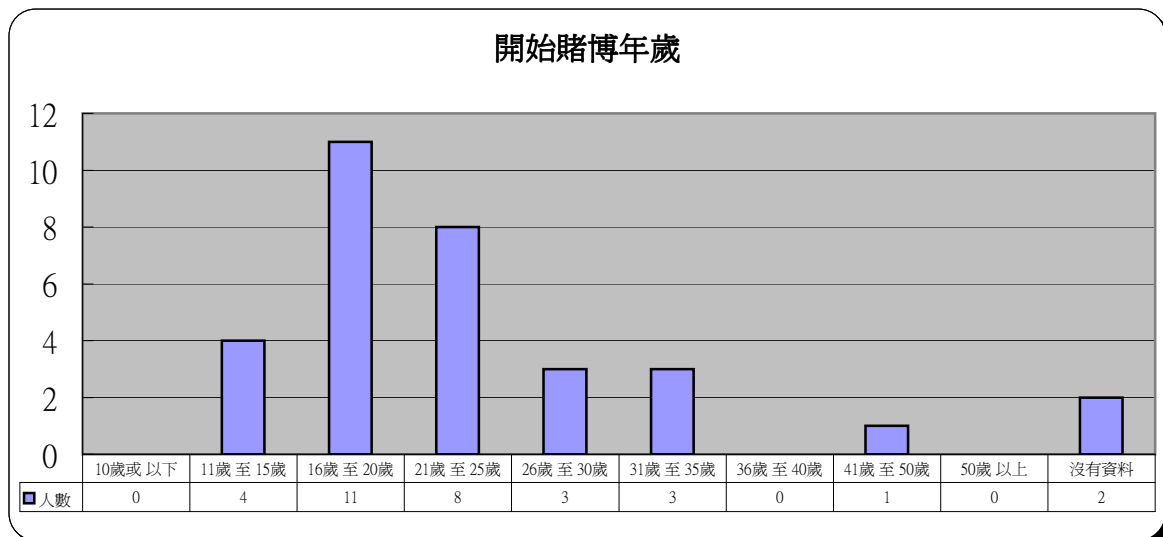
3 年齡	人數	百分比
18歲 或以下	0	0.0%
19歲 至 25歲	1	3.1%
26歲 至 29歲	3	9.4%
30歲 至 39歲	10	31.3%
40歲 至 49歲	13	40.6%
50歲 至 59歲	5	15.6%
60歲 或以上	0	0.0%



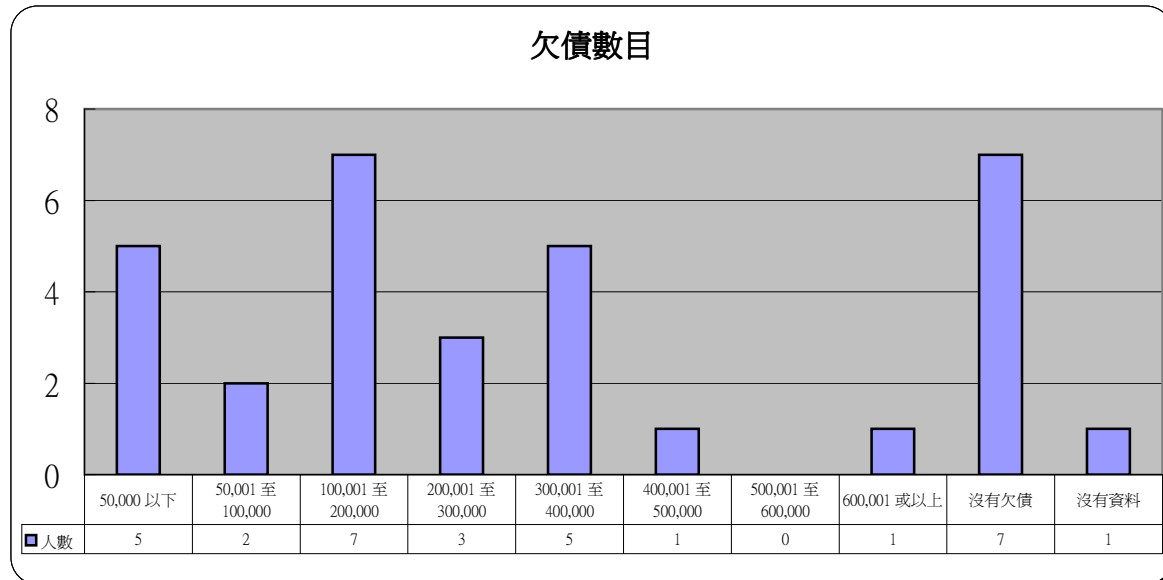
4 賭博年期	人數	百分比
0年 至 5年	2	6.3%
6年 至 10年	9	28.1%
11年 至 15年	2	6.3%
16年 至 20年	9	28.1%
21年 至 30年	6	18.8%
31年 至 40年	4	12.5%
41年 至 50年	0	0.0%
50年 以上	0	0.0%
沒有資料	0	0.0%



5 開始賭博年歲	人數	百分比
10歲或以下	0	0.0%
11歲至15歲	4	12.5%
16歲至20歲	11	34.4%
21歲至25歲	8	25.0%
26歲至30歲	3	9.4%
31歲至35歲	3	9.4%
36歲至40歲	0	0.0%
41歲至50歲	1	3.1%
50歲以上	0	0.0%
沒有資料	2	6.3%

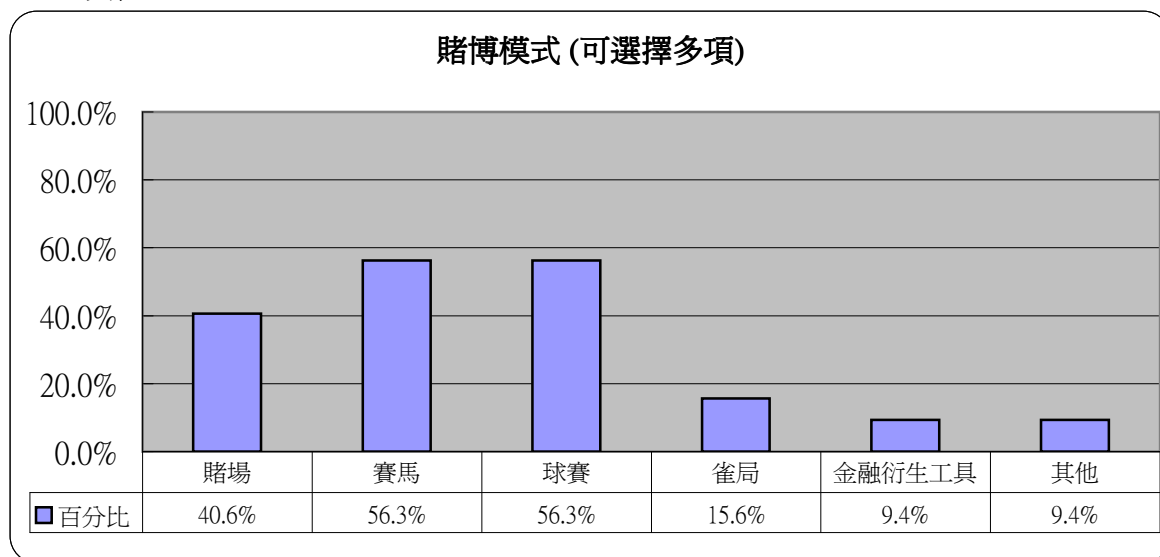


6 欠債數目	人數	百分比
50,000 以下	5	15.6%
50,001 至 100,000	2	6.3%
100,001 至 200,000	7	21.9%
200,001 至 300,000	3	9.4%
300,001 至 400,000	5	15.6%
400,001 至 500,000	1	3.1%
500,001 至 600,000	0	0.0%
600,001 或以上	1	3.1%
沒有欠債	7	21.9%
沒有資料	1	3.1%



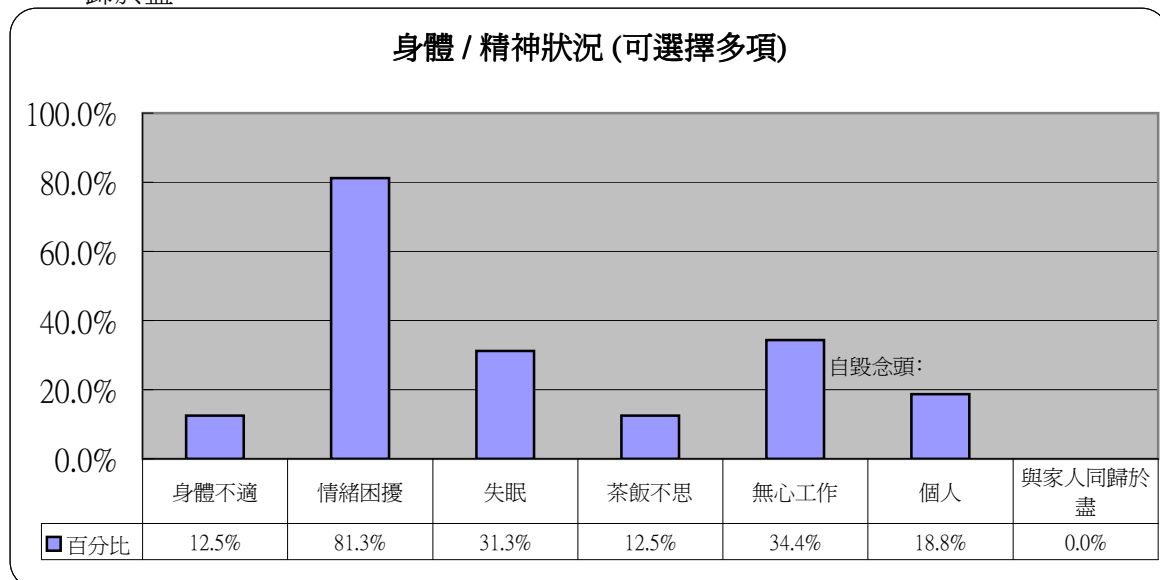
7 賭博模式 (可選擇多項)

	人數	百分比
賭場	13	40.6%
賽馬	18	56.3%
球賽	18	56.3%
雀局	5	15.6%
金融衍生工具	3	9.4%
其他	3	9.4%



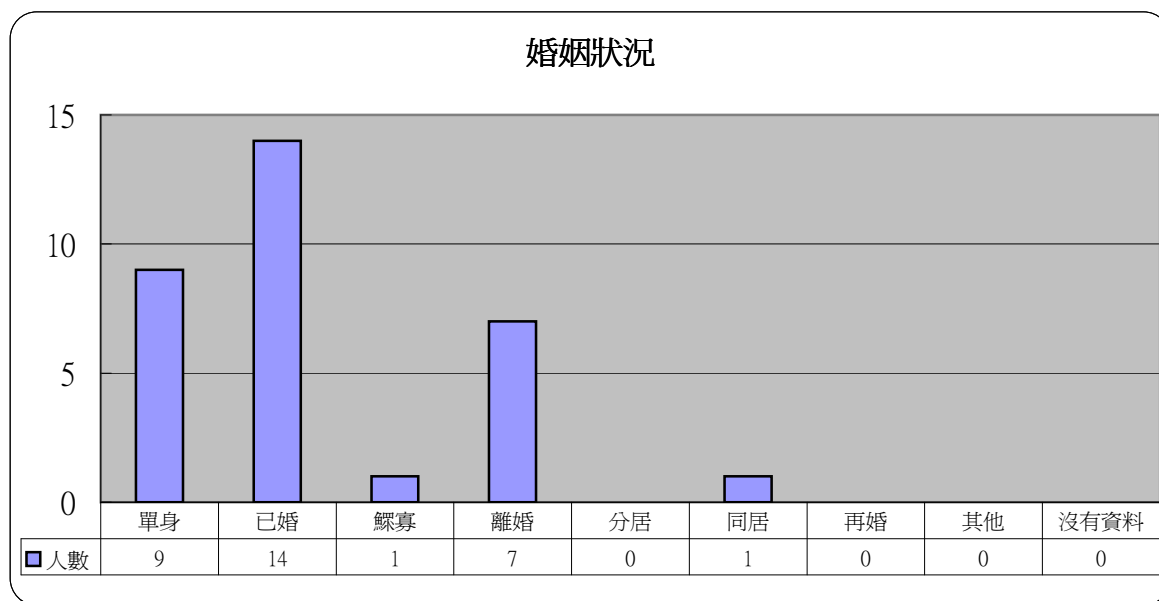
8 身體 / 精神狀況 (可選擇多項)

	人數	百分比
身體不適	4	12.5%
情緒困擾	26	81.3%
失眠	10	31.3%
茶飯不思	4	12.5%
無心工作	11	34.4%
自毀念頭:		
個人	6	18.8%
與家人同歸於盡	0	0.0%



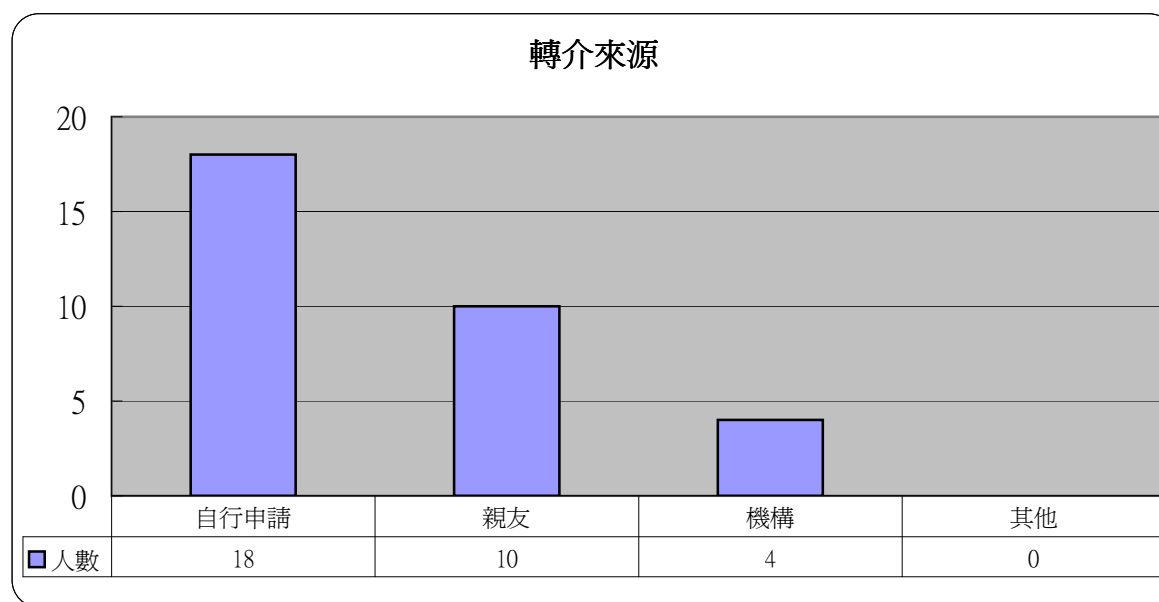
9 婚姻狀況

	人數	百分比
單身	9	28.1%
已婚	14	43.8%
鰥寡	1	3.1%
離婚	7	21.9%
分居	0	0.0%
同居	1	3.1%
再婚	0	0.0%
其他	0	0.0%
沒有資料	0	0.0%



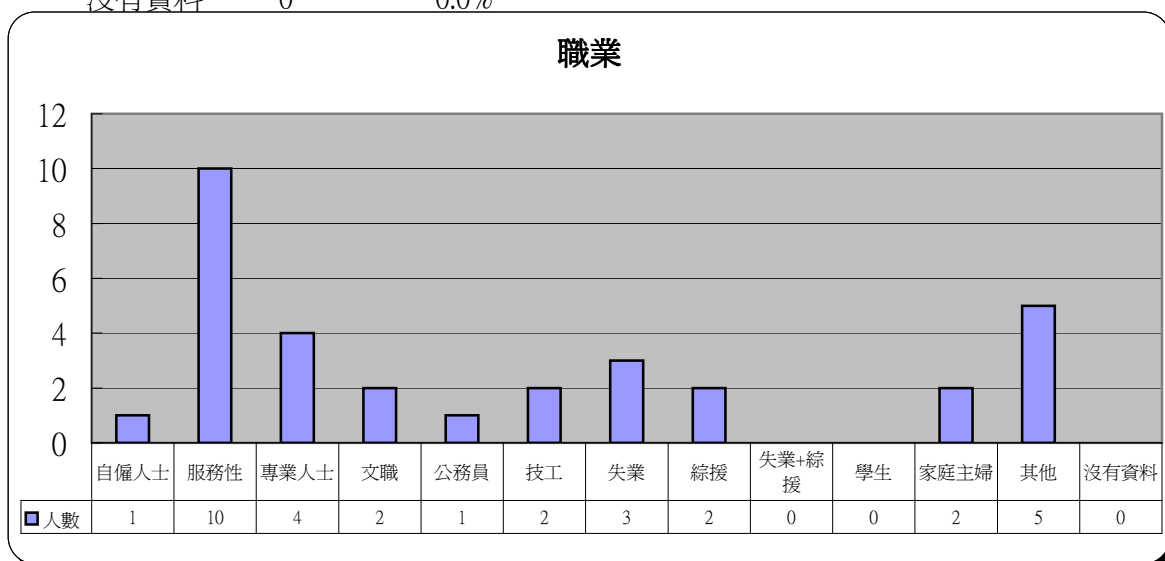
10 轉介來源

	人數	百分比
自行申請	18	56.3%
親友	10	31.3%
機構	4	12.5%
其他	0	0.0%



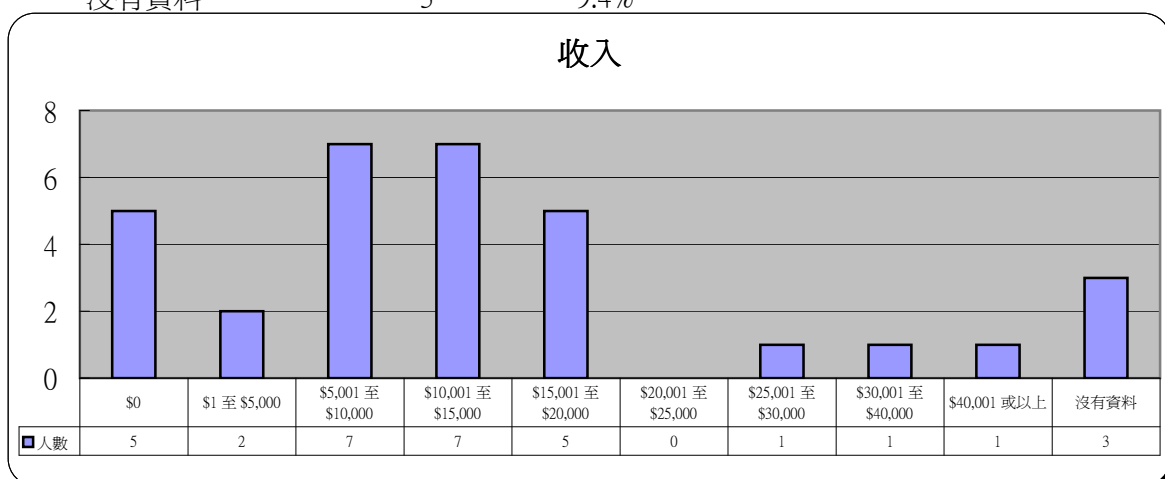
11 職業

	人數	百分比
自僱人士	1	3.1%
服務性	10	31.3%
專業人士	4	12.5%
文職	2	6.3%
公務員	1	3.1%
技工	2	6.3%
失業	3	9.4%
綜援	2	6.3%
失業+綜援	0	0.0%
學生	0	0.0%
家庭主婦	2	6.3%
其他	5	15.6%
沒有資料	0	0.0%



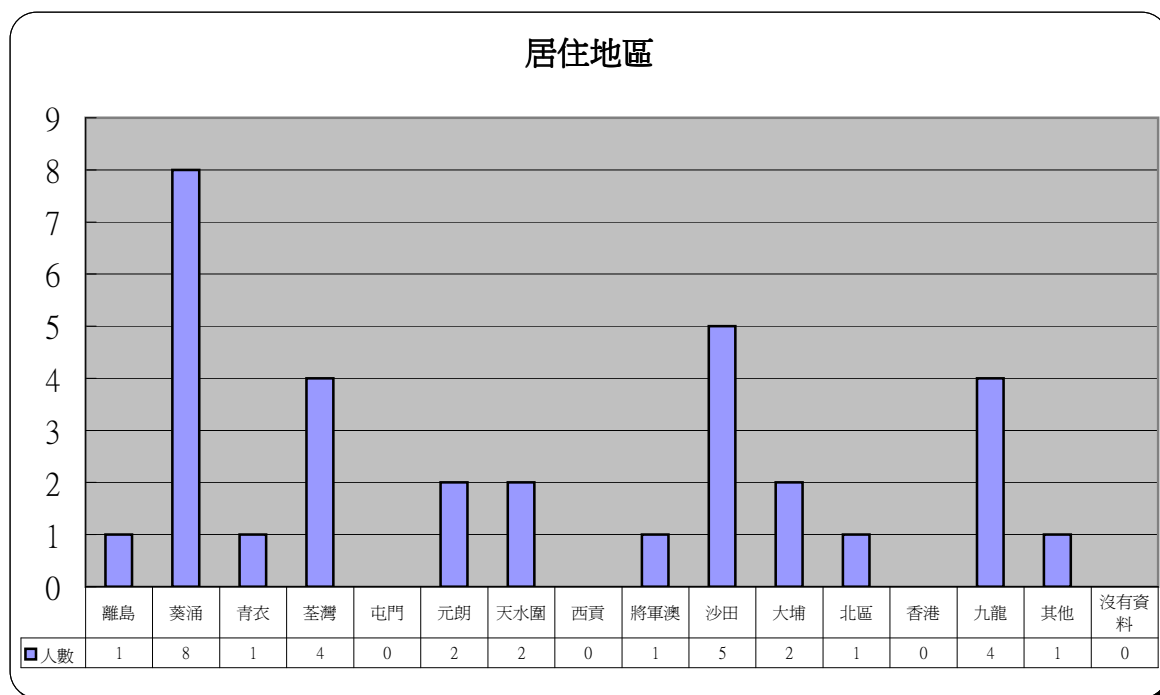
12 收入

	人數	百分比
\$0	5	15.6%
\$1 至 \$5,000	2	6.3%
\$5,001 至 \$10,000	7	21.9%
\$10,001 至 \$15,000	7	21.9%
\$15,001 至 \$20,000	5	15.6%
\$20,001 至 \$25,000	0	0.0%
\$25,001 至 \$30,000	1	3.1%
\$30,001 至 \$40,000	1	3.1%
\$40,001 或以上	1	3.1%
沒有資料	3	9.4%



13 居住地區

	人數	百分比		人數	百分比
離島	1	3.1%	將軍澳	1	3.1%
葵涌	8	25.0%	沙田	5	15.6%
青衣	1	3.1%	大埔	2	6.3%
荃灣	4	12.5%	北區	1	3.1%
屯門	0	0.0%	香港	0	0.0%
元朗	2	6.3%	九龍	4	12.5%
天水圍	2	6.3%	其他	1	3.1%
西貢	0	0.0%	沒有資料	0	0.0%



14 其他求助問題 (可選擇多項)

	人數	百分比
家庭問題	17	53.1%
工作	7	21.9%
精神健康	11	34.4%
財務及債務	24	75.0%

