

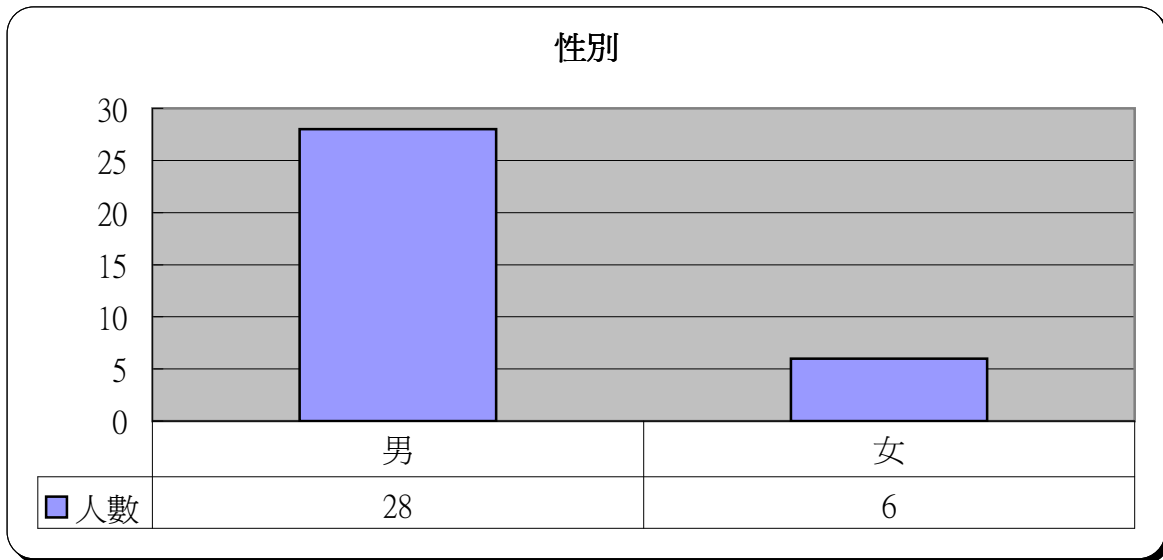
# 明愛展晴中心 問題賭徒個案資料統計



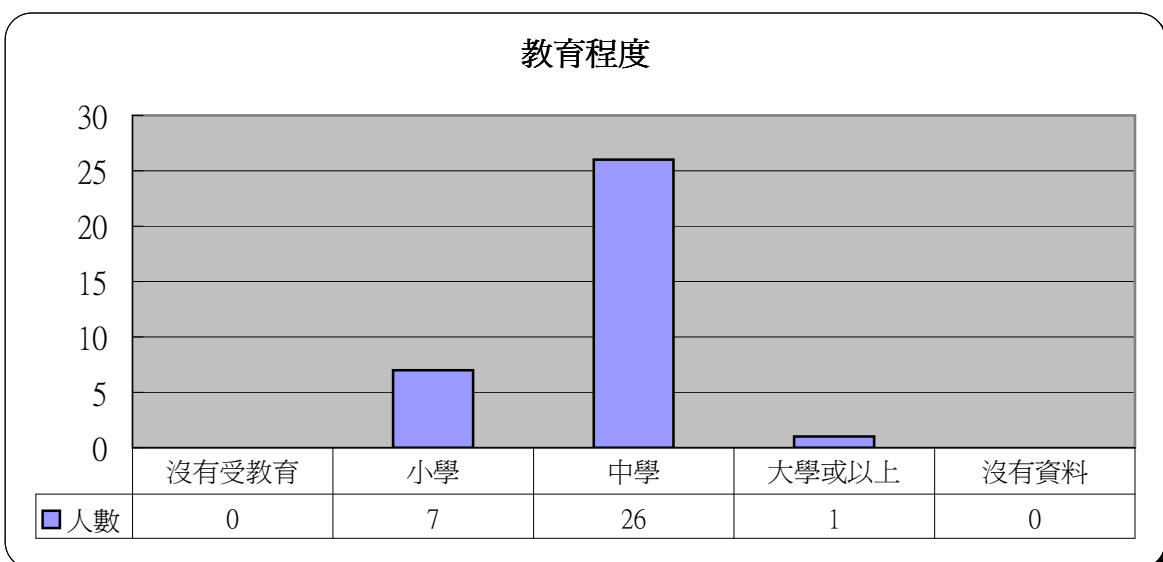
統計時期： 2009年12月

總個案數目： 34

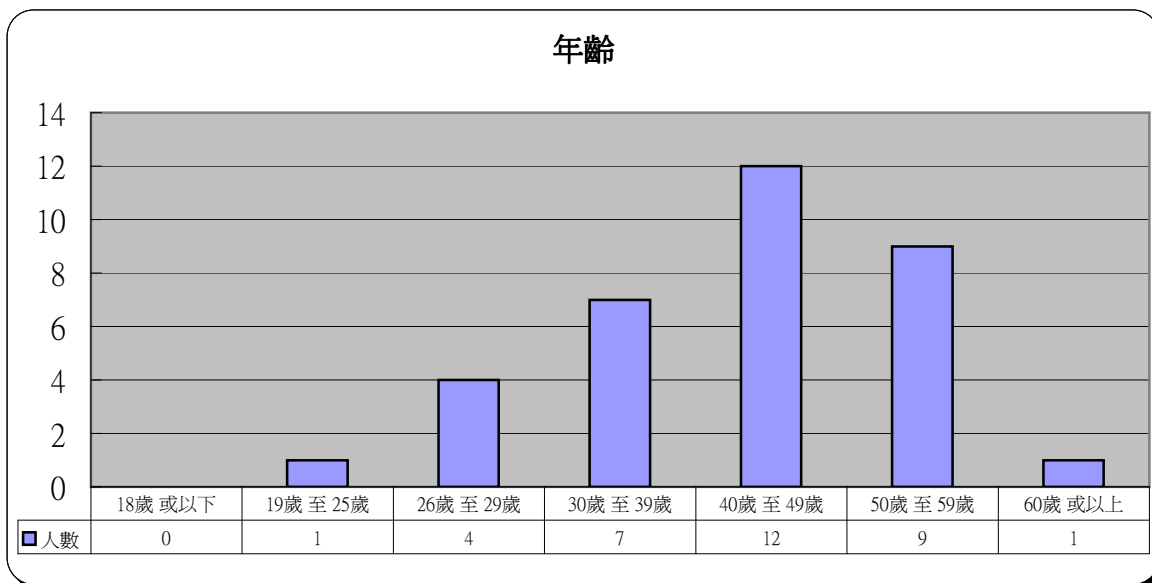
1	性別	人數	百分比
	男	28	82.4%
	女	6	17.6%



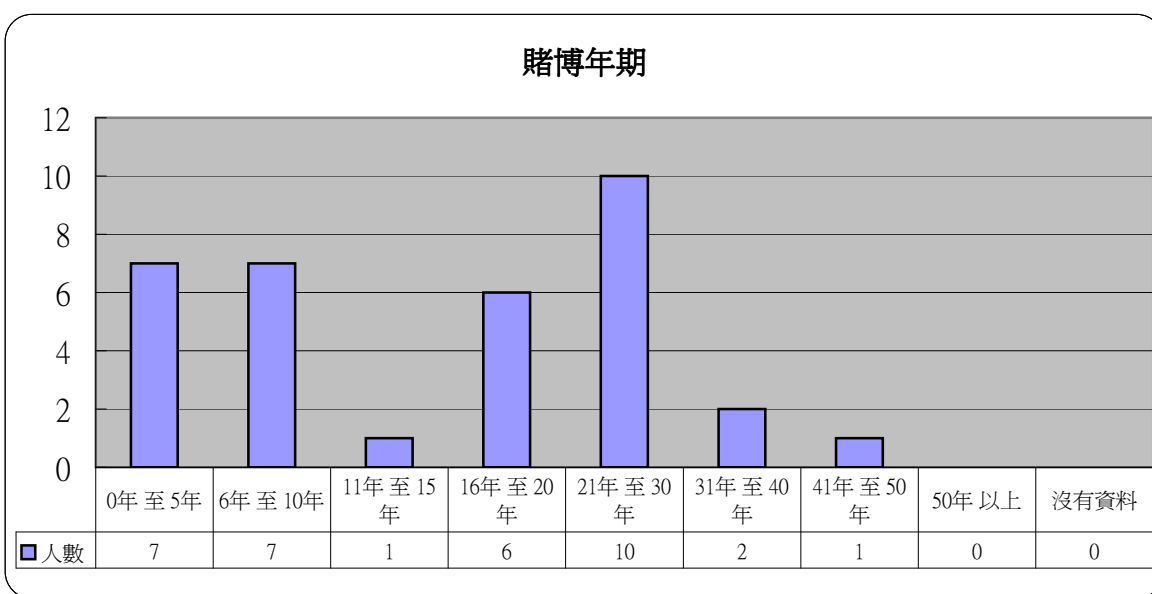
2	教育程度	人數	百分比
	沒有受教育	0	0.0%
	小學	7	20.6%
	中學	26	76.5%
	大學或以上	1	2.9%
	沒有資料	0	0.0%



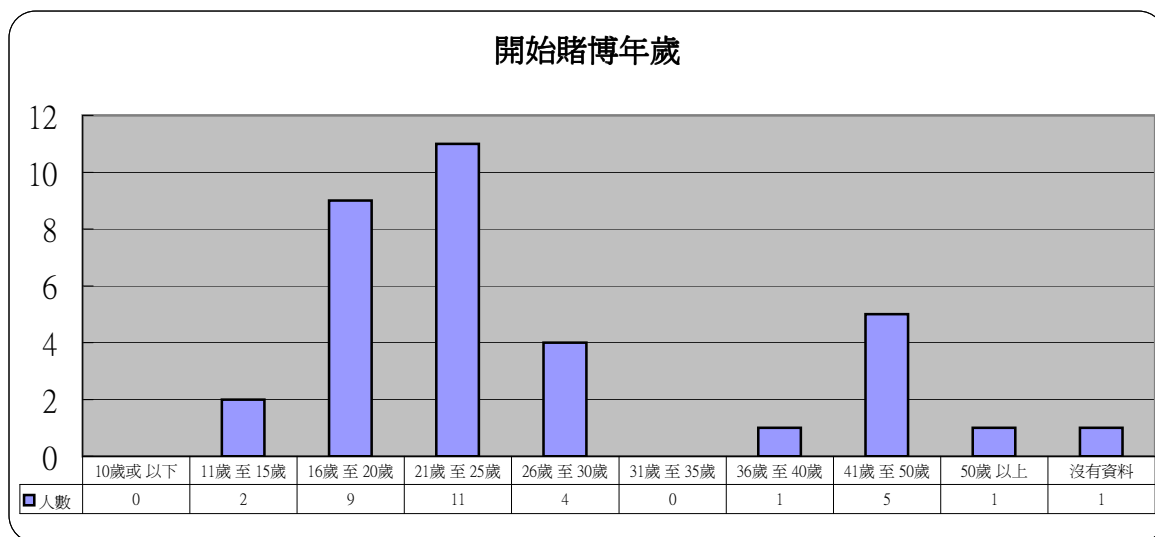
3 年齡	人數	百分比
18歲 或以下	0	0.0%
19歲 至 25歲	1	2.9%
26歲 至 29歲	4	11.8%
30歲 至 39歲	7	20.6%
40歲 至 49歲	12	35.3%
50歲 至 59歲	9	26.5%
60歲 或以上	1	2.9%



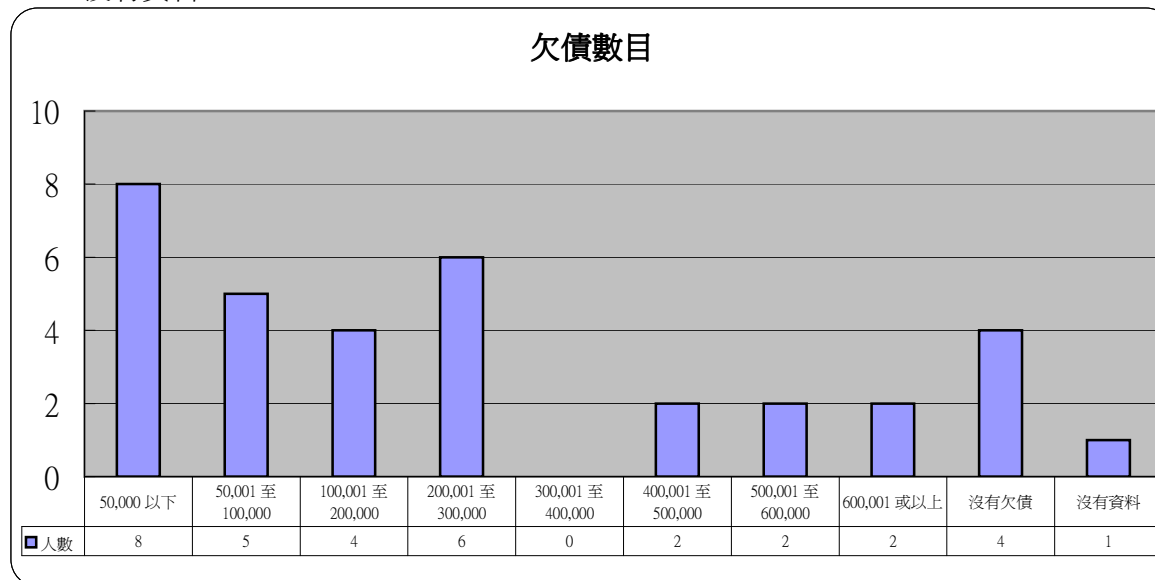
4 賭博年期	人數	百分比
0年 至 5年	7	20.6%
6年 至 10年	7	20.6%
11年 至 15年	1	2.9%
16年 至 20年	6	17.6%
21年 至 30年	10	29.4%
31年 至 40年	2	5.9%
41年 至 50年	1	2.9%
50年 以上	0	0.0%
沒有資料	0	0.0%



5 開始賭博年歲	人數	百分比
10歲或以下	0	0.0%
11歲至15歲	2	5.9%
16歲至20歲	9	26.5%
21歲至25歲	11	32.4%
26歲至30歲	4	11.8%
31歲至35歲	0	0.0%
36歲至40歲	1	2.9%
41歲至50歲	5	14.7%
50歲以上	1	2.9%
沒有資料	1	2.9%

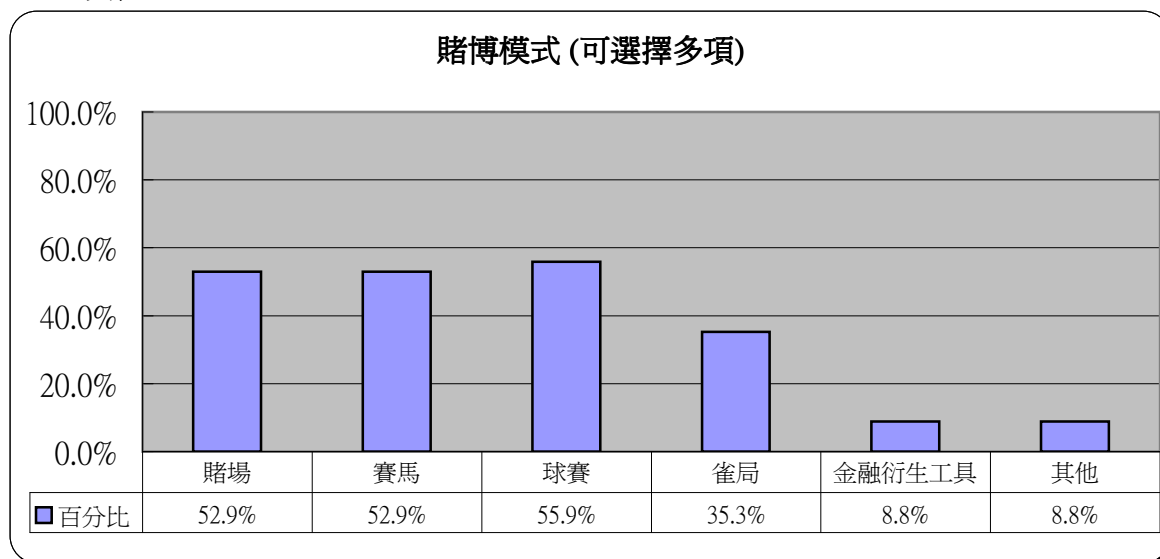


6 欠債數目	人數	百分比
50,000 以下	8	23.5%
50,001 至 100,000	5	14.7%
100,001 至 200,000	4	11.8%
200,001 至 300,000	6	17.6%
300,001 至 400,000	0	0.0%
400,001 至 500,000	2	5.9%
500,001 至 600,000	2	5.9%
600,001 或以上	2	5.9%
沒有欠債	4	11.8%
沒有資料	1	2.9%



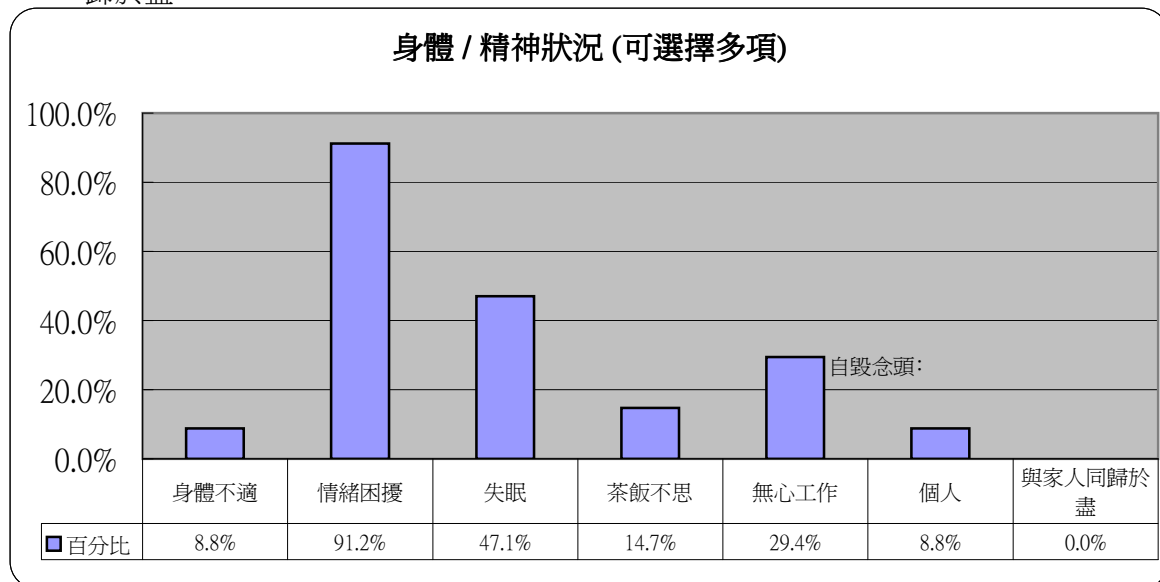
## 7 賭博模式(可選擇多項)

	人數	百分比
賭場	18	52.9%
賽馬	18	52.9%
球賽	19	55.9%
雀局	12	35.3%
金融衍生工具	3	8.8%
其他	3	8.8%



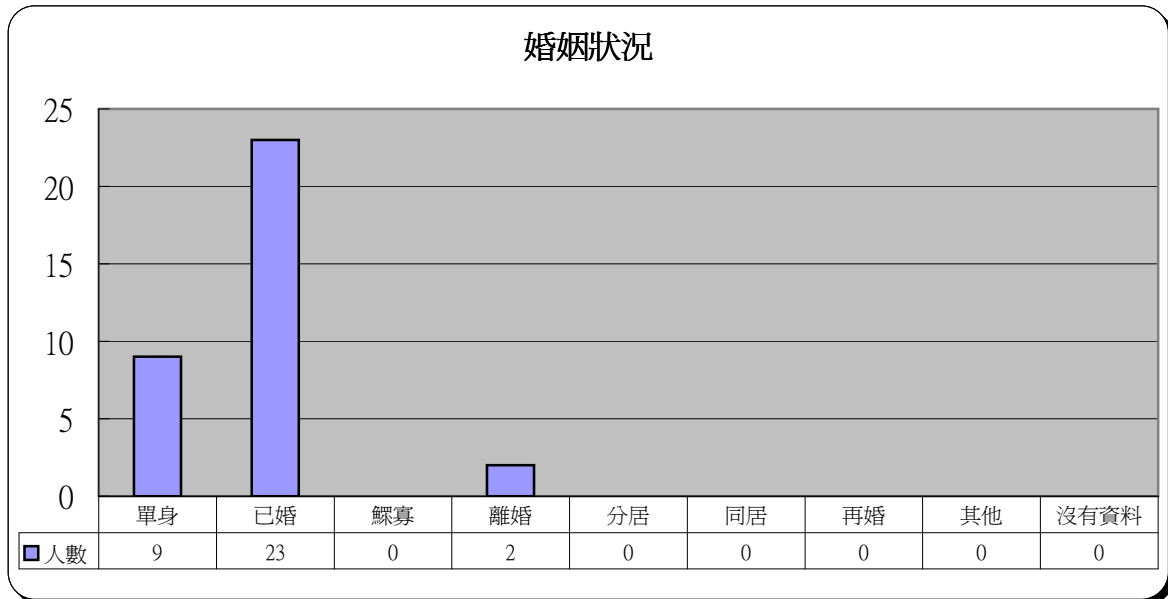
## 8 身體 / 精神狀況(可選擇多項)

	人數	百分比
身體不適	3	8.8%
情緒困擾	31	91.2%
失眠	16	47.1%
茶飯不思	5	14.7%
無心工作	10	29.4%
自毀念頭:		
個人	3	8.8%
與家人同歸於盡	0	0.0%



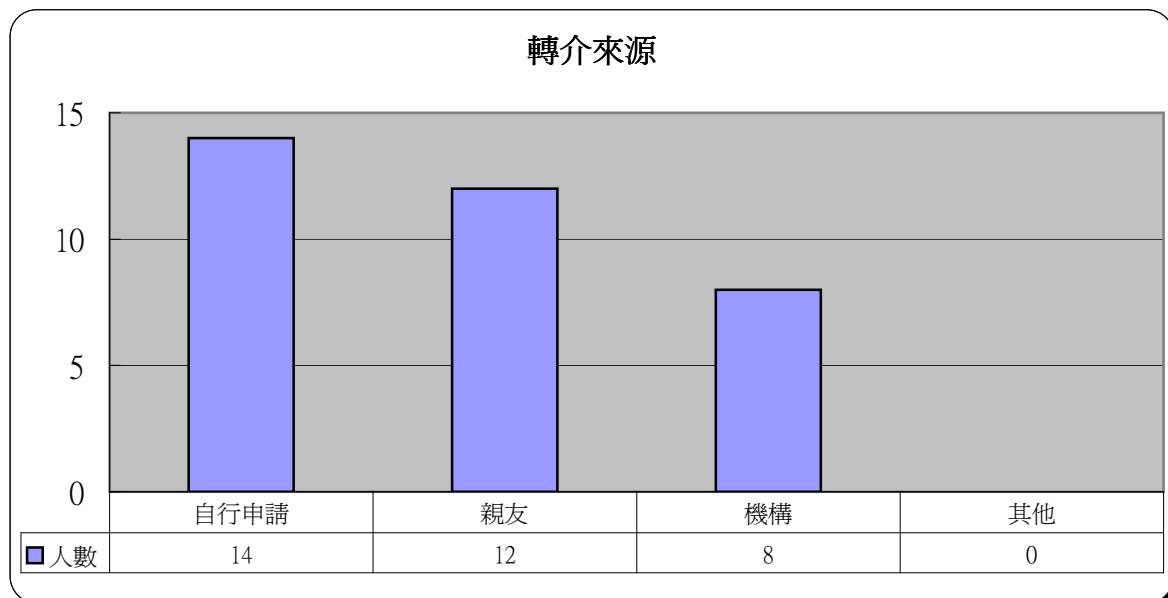
## 9 婚姻狀況

	人數	百分比
單身	9	26.5%
已婚	23	67.6%
鰥寡	0	0.0%
離婚	2	5.9%
分居	0	0.0%
同居	0	0.0%
再婚	0	0.0%
其他	0	0.0%
沒有資料	0	0.0%



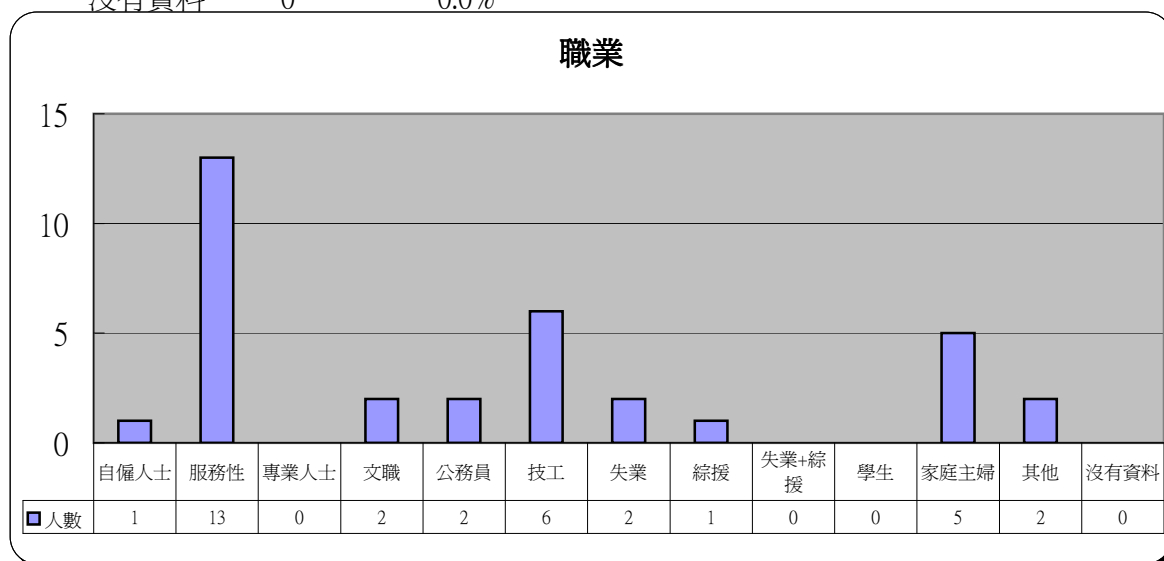
## 10 轉介來源

	人數	百分比
自行申請	14	41.2%
親友	12	35.3%
機構	8	23.5%
其他	0	0.0%



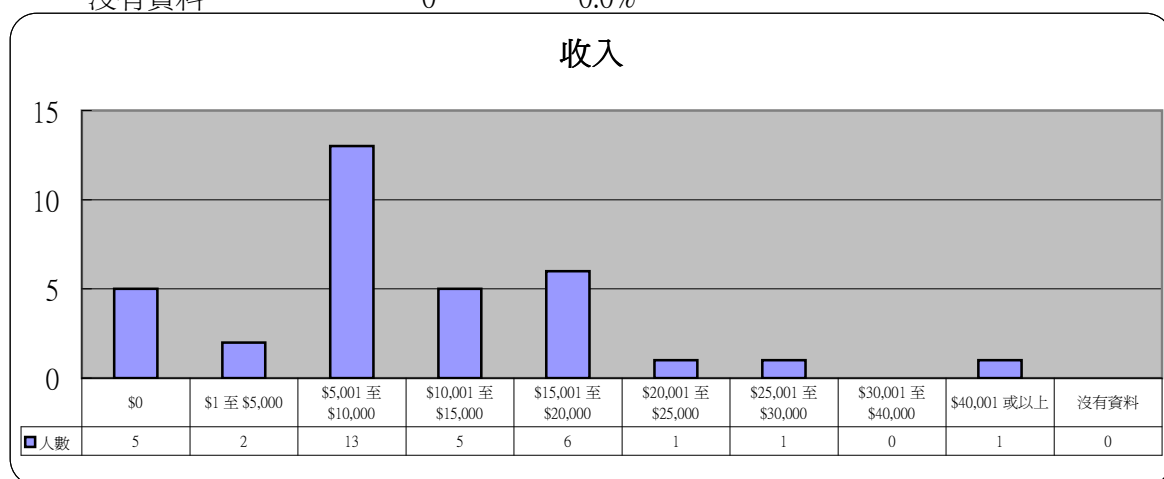
## 11 職業

	人數	百分比
自僱人士	1	2.9%
服務性	13	38.2%
專業人士	0	0.0%
文職	2	5.9%
公務員	2	5.9%
技工	6	17.6%
失業	2	5.9%
綜援	1	2.9%
失業+綜援	0	0.0%
學生	0	0.0%
家庭主婦	5	14.7%
其他	2	5.9%
沒有資料	0	0.0%



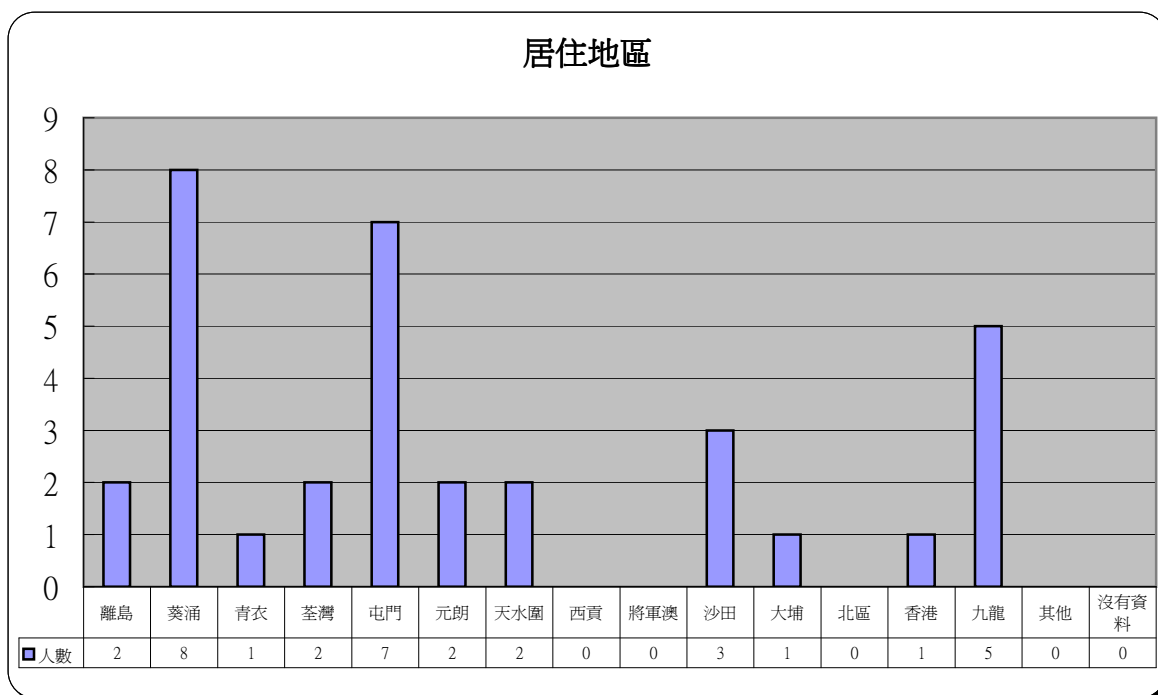
## 12 收入

	人數	百分比
\$0	5	14.7%
\$1 至 \$5,000	2	5.9%
\$5,001 至 \$10,000	13	38.2%
\$10,001 至 \$15,000	5	14.7%
\$15,001 至 \$20,000	6	17.6%
\$20,001 至 \$25,000	1	2.9%
\$25,001 至 \$30,000	1	2.9%
\$30,001 至 \$40,000	0	0.0%
\$40,001 或以上	1	2.9%
沒有資料	0	0.0%



### 13 居住地區

	人數	百分比		人數	百分比
離島	2	5.9%	將軍澳	0	0.0%
葵涌	8	23.5%	沙田	3	8.8%
青衣	1	2.9%	大埔	1	2.9%
荃灣	2	5.9%	北區	0	0.0%
屯門	7	20.6%	香港	1	2.9%
元朗	2	5.9%	九龍	5	14.7%
天水圍	2	5.9%	其他	0	0.0%
西貢	0	0.0%	沒有資料	0	0.0%



### 14 其他求助問題 (可選擇多項)

	人數	百分比
家庭問題	23	67.6%
工作	14	41.2%
精神健康	20	58.8%
財務及債務	30	88.2%

