

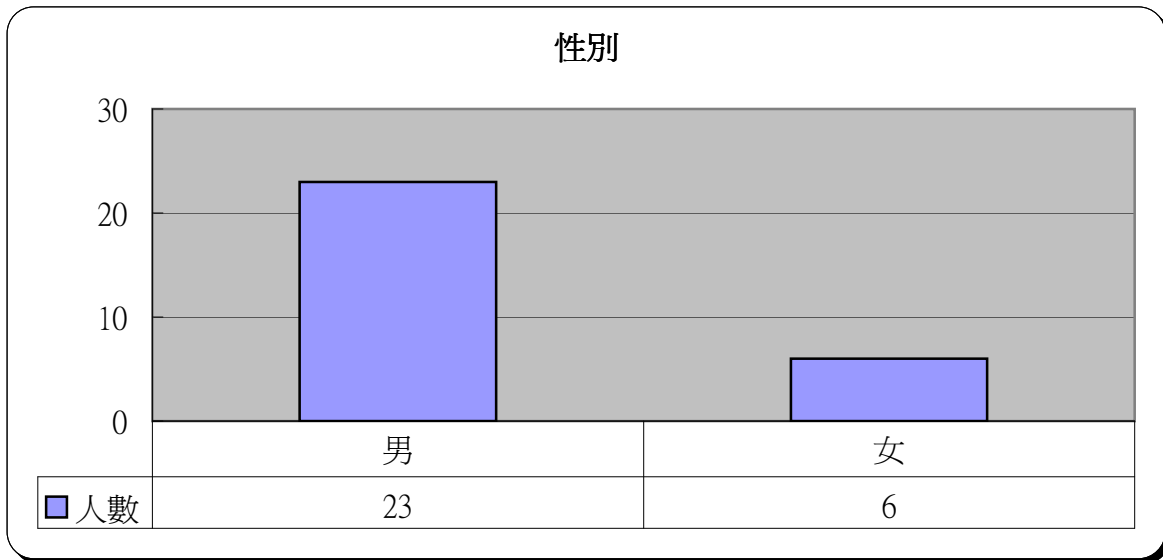
明愛展晴中心 問題賭徒個案資料統計



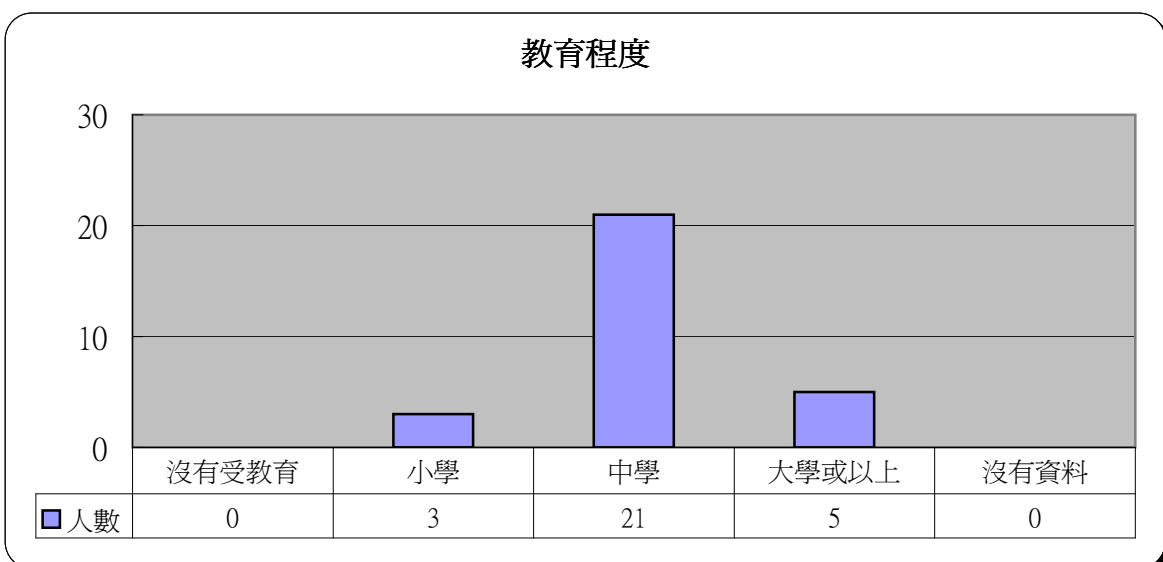
統計時期： 2010年1月

總個案數目： 29

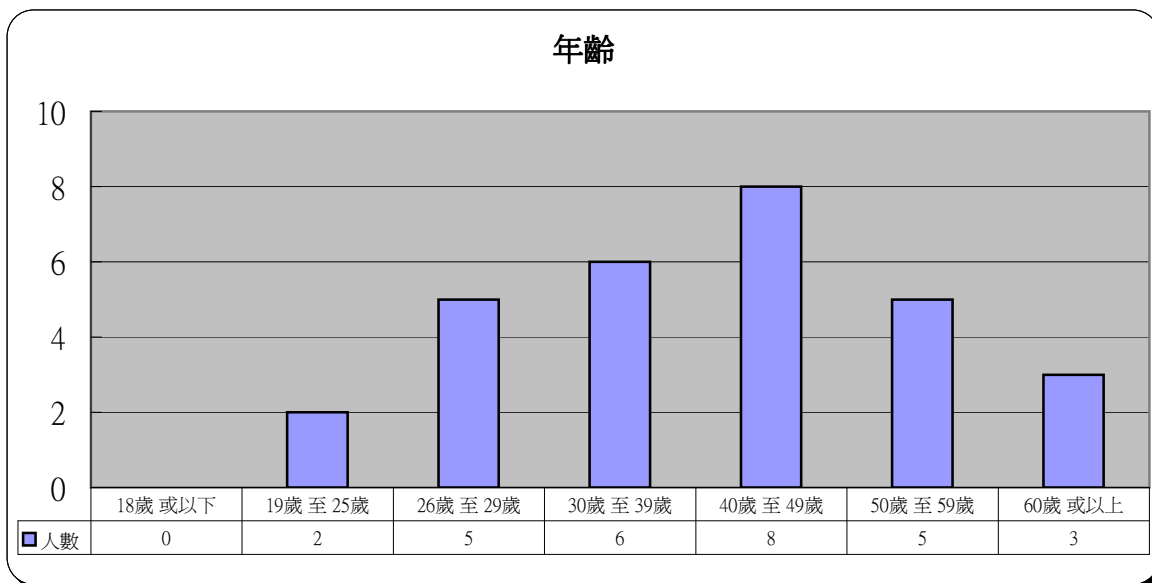
1	性別	人數	百分比
	男	23	79.3%
	女	6	20.7%



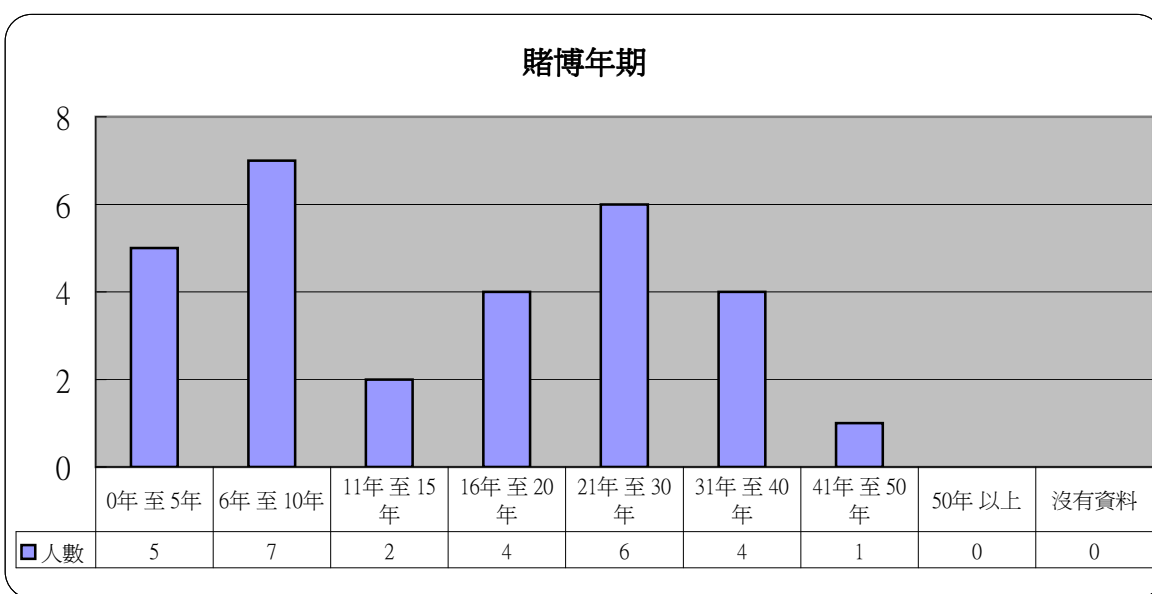
2	教育程度	人數	百分比
	沒有受教育	0	0.0%
	小學	3	10.3%
	中學	21	72.4%
	大學或以上	5	17.2%
	沒有資料	0	0.0%



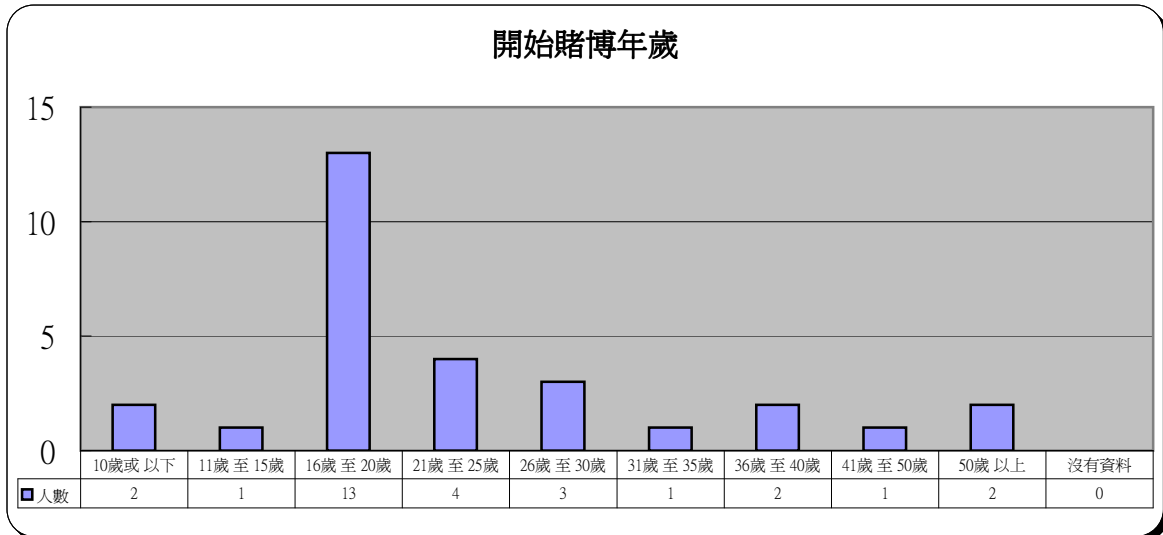
3 年齡	人數	百分比
18歲 或以下	0	0.0%
19歲 至 25歲	2	6.9%
26歲 至 29歲	5	17.2%
30歲 至 39歲	6	20.7%
40歲 至 49歲	8	27.6%
50歲 至 59歲	5	17.2%
60歲 或以上	3	10.3%



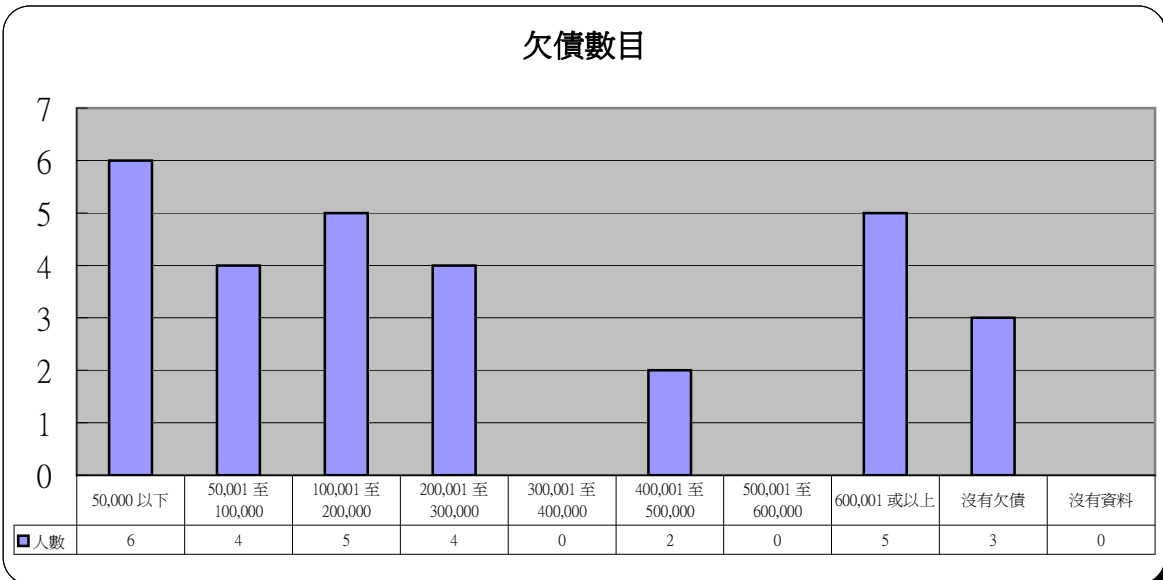
4 賭博年期	人數	百分比
0年 至 5年	5	17.2%
6年 至 10年	7	24.1%
11年 至 15年	2	6.9%
16年 至 20年	4	13.8%
21年 至 30年	6	20.7%
31年 至 40年	4	13.8%
41年 至 50年	1	3.4%
50年 以上	0	0.0%
沒有資料	0	0.0%



5 開始賭博年歲	人數	百分比
10歲或以下	2	6.9%
11歲至15歲	1	3.4%
16歲至20歲	13	44.8%
21歲至25歲	4	13.8%
26歲至30歲	3	10.3%
31歲至35歲	1	3.4%
36歲至40歲	2	6.9%
41歲至50歲	1	3.4%
50歲以上	2	6.9%
沒有資料	0	0.0%

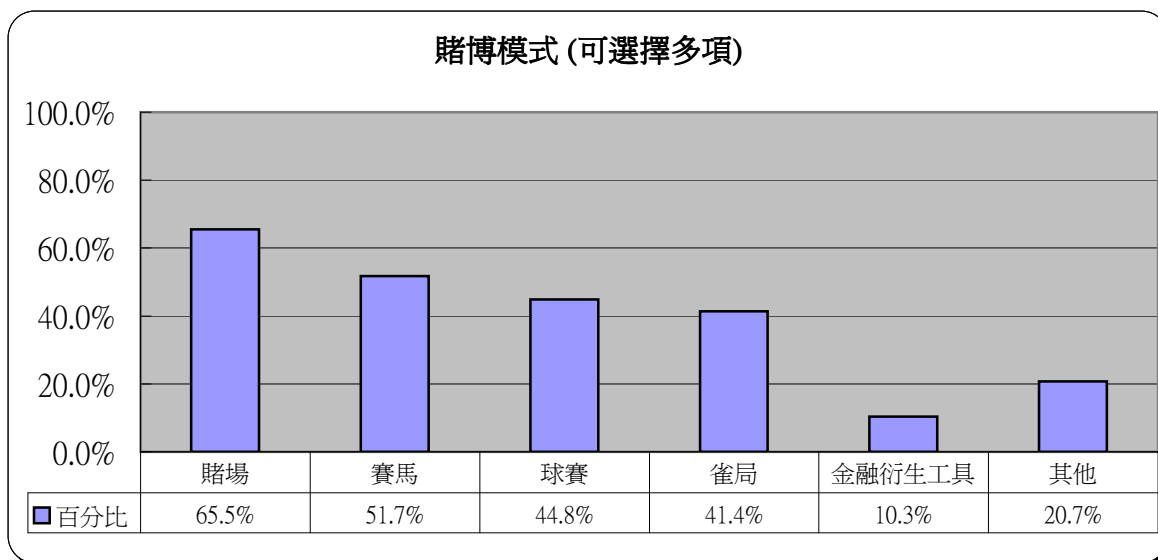


6 欠債數目	人數	百分比
50,000 以下	6	20.7%
50,001 至 100,000	4	13.8%
100,001 至 200,000	5	17.2%
200,001 至 300,000	4	13.8%
300,001 至 400,000	0	0.0%
400,001 至 500,000	2	6.9%
500,001 至 600,000	0	0.0%
600,001 或以上	5	17.2%
沒有欠債	3	10.3%
沒有資料	0	0.0%



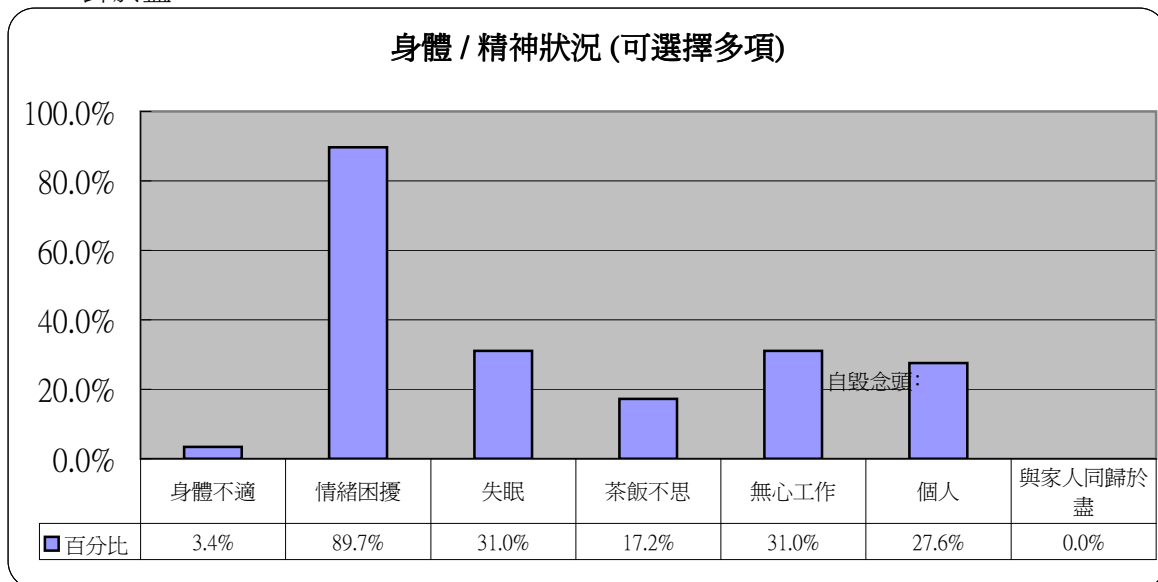
7 賭博模式 (可選擇多項)

	人數	百分比
賭場	19	65.5%
賽馬	15	51.7%
球賽	13	44.8%
雀局	12	41.4%
金融衍生工具	3	10.3%
其他	6	20.7%



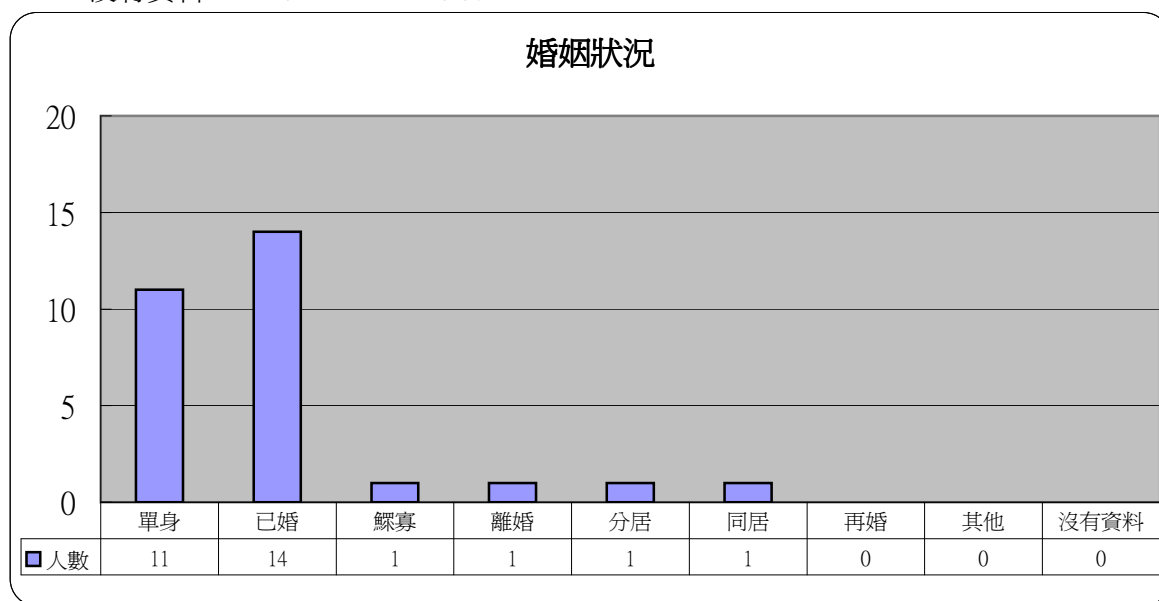
8 身體 / 精神狀況 (可選擇多項)

	人數	百分比
身體不適	1	3.4%
情緒困擾	26	89.7%
失眠	9	31.0%
茶飯不思	5	17.2%
無心工作	9	31.0%
自毀念頭:		
個人	8	27.6%
與家人同歸於盡	0	0.0%



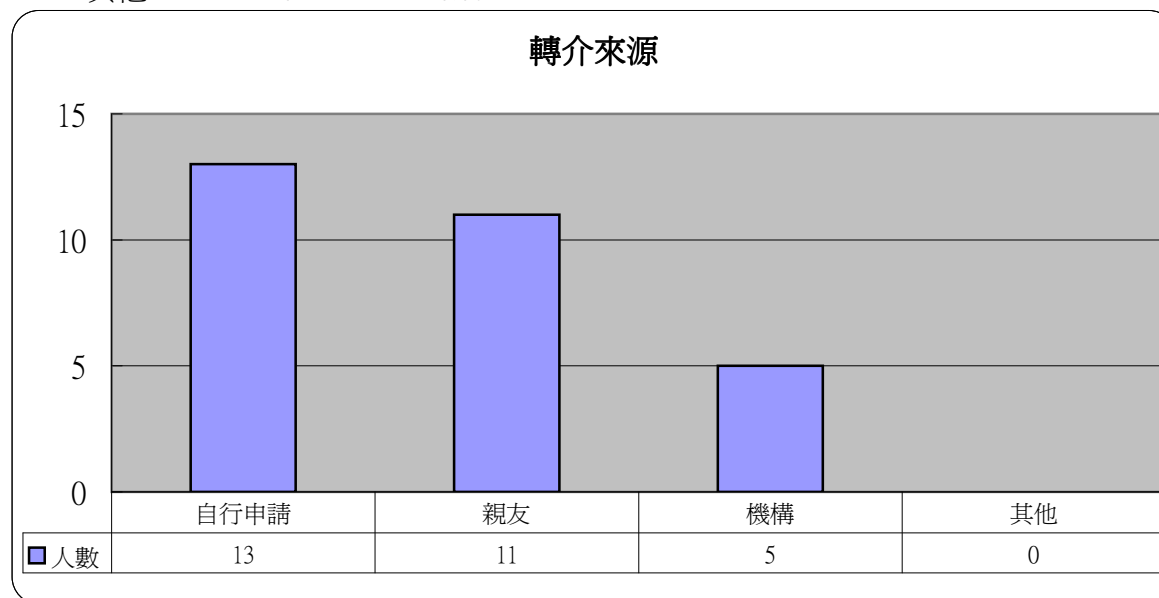
9 婚姻狀況

	人數	百分比
單身	11	37.9%
已婚	14	48.3%
鰥寡	1	3.4%
離婚	1	3.4%
分居	1	3.4%
同居	1	3.4%
再婚	0	0.0%
其他	0	0.0%
沒有資料	0	0.0%



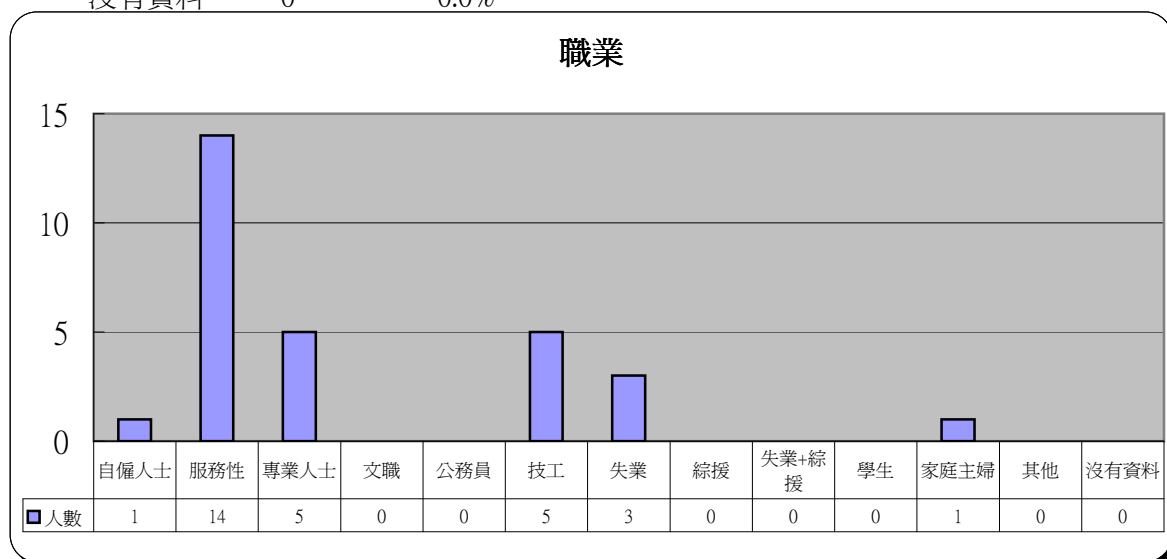
10 轉介來源

	人數	百分比
自行申請	13	44.8%
親友	11	37.9%
機構	5	17.2%
其他	0	0.0%



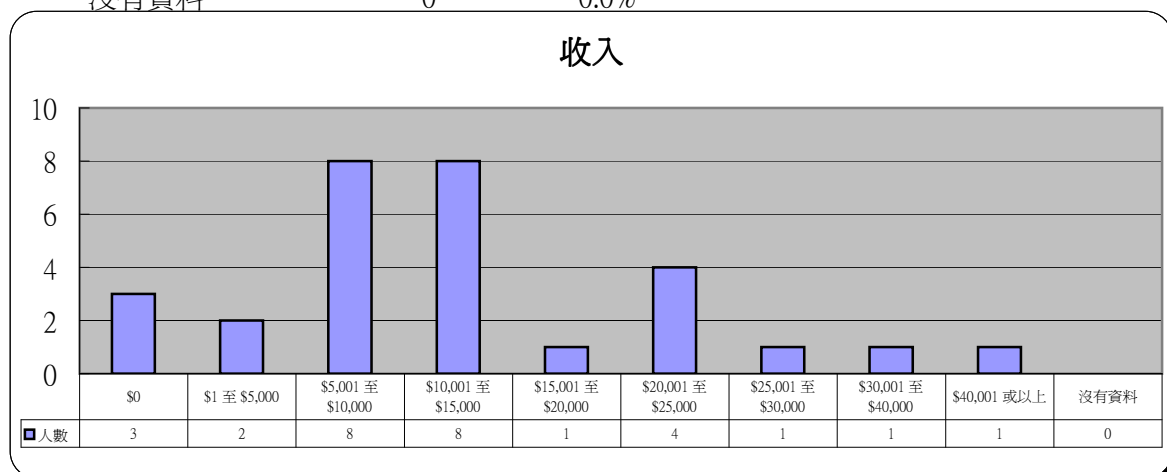
11 職業

	人數	百分比
自僱人士	1	3.4%
服務性	14	48.3%
專業人士	5	17.2%
文職	0	0.0%
公務員	0	0.0%
技工	5	17.2%
失業	3	10.3%
綜援	0	0.0%
失業+綜援	0	0.0%
學生	0	0.0%
家庭主婦	1	3.4%
其他	0	0.0%
沒有資料	0	0.0%



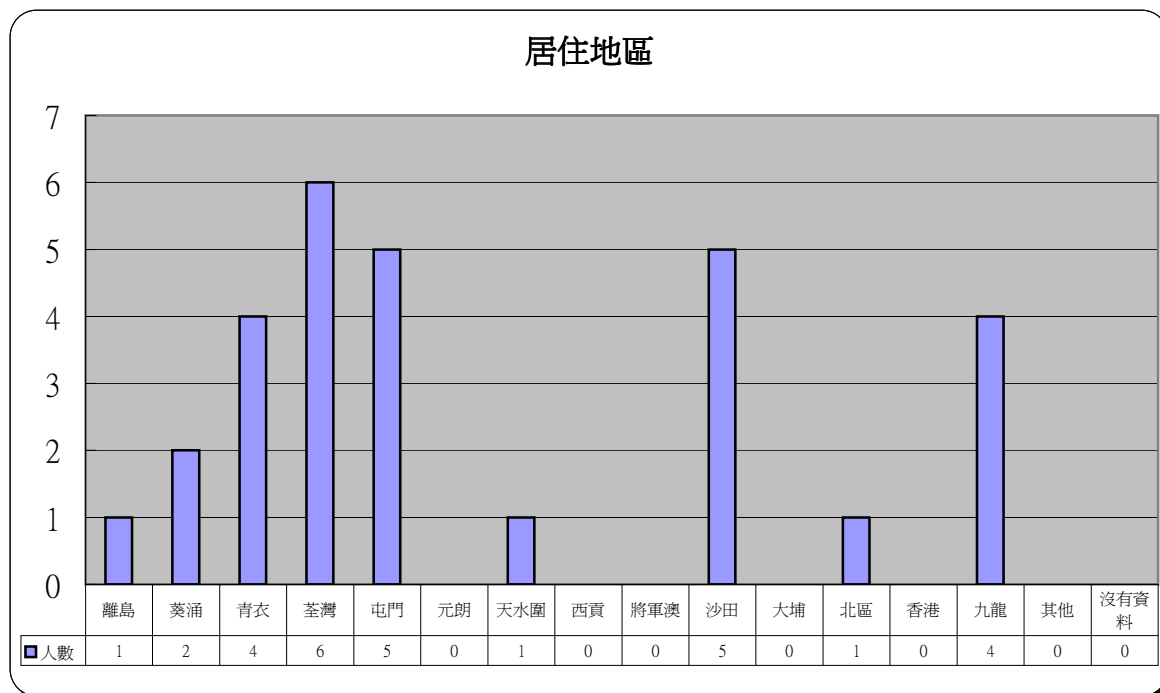
12 收入

	人數	百分比
\$0	3	10.3%
\$1 至 \$5,000	2	6.9%
\$5,001 至 \$10,000	8	27.6%
\$10,001 至 \$15,000	8	27.6%
\$15,001 至 \$20,000	1	3.4%
\$20,001 至 \$25,000	4	13.8%
\$25,001 至 \$30,000	1	3.4%
\$30,001 至 \$40,000	1	3.4%
\$40,001 或以上	1	3.4%
沒有資料	0	0.0%



13 居住地區

	人數	百分比		人數	百分比
離島	1	3.4%	將軍澳	0	0.0%
葵涌	2	6.9%	沙田	5	17.2%
青衣	4	13.8%	大埔	0	0.0%
荃灣	6	20.7%	北區	1	3.4%
屯門	5	17.2%	香港	0	0.0%
元朗	0	0.0%	九龍	4	13.8%
天水圍	1	3.4%	其他	0	0.0%
西貢	0	0.0%	沒有資料	0	0.0%



14 其他求助問題 (可選擇多項)

	人數	百分比
家庭問題	19	65.5%
工作	12	41.4%
精神健康	8	27.6%
財務及債務	24	82.8%

