

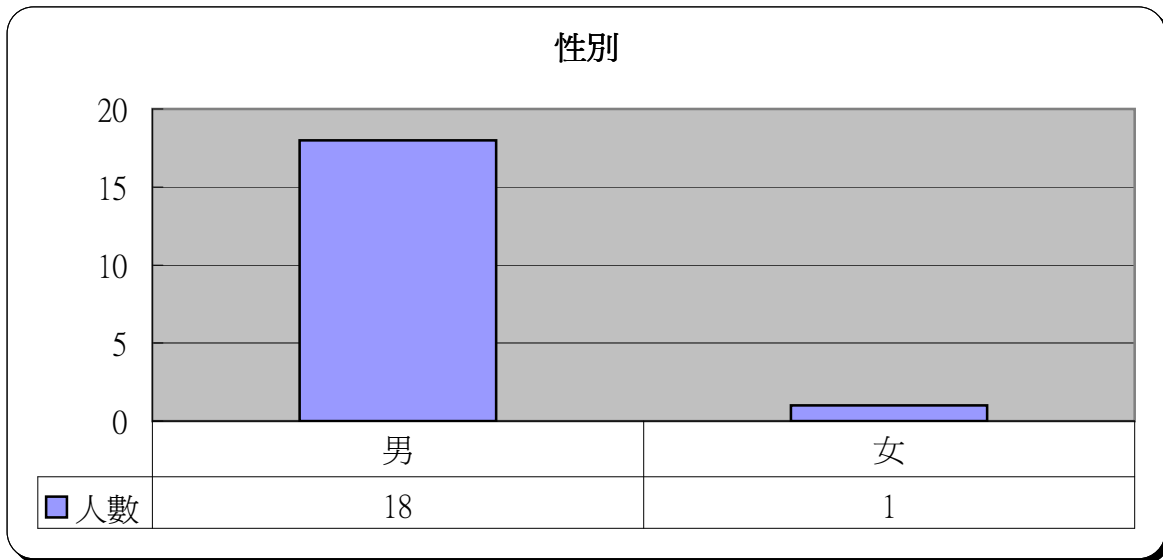
明愛展晴中心 問題賭徒個案資料統計



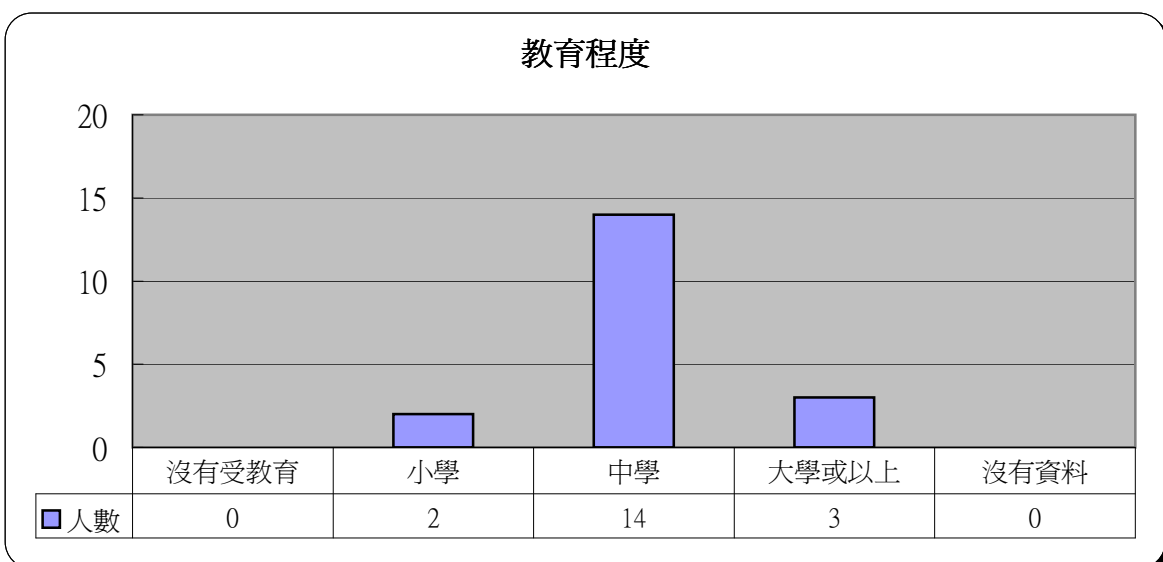
統計時期： 2010年2月

總個案數目： 19

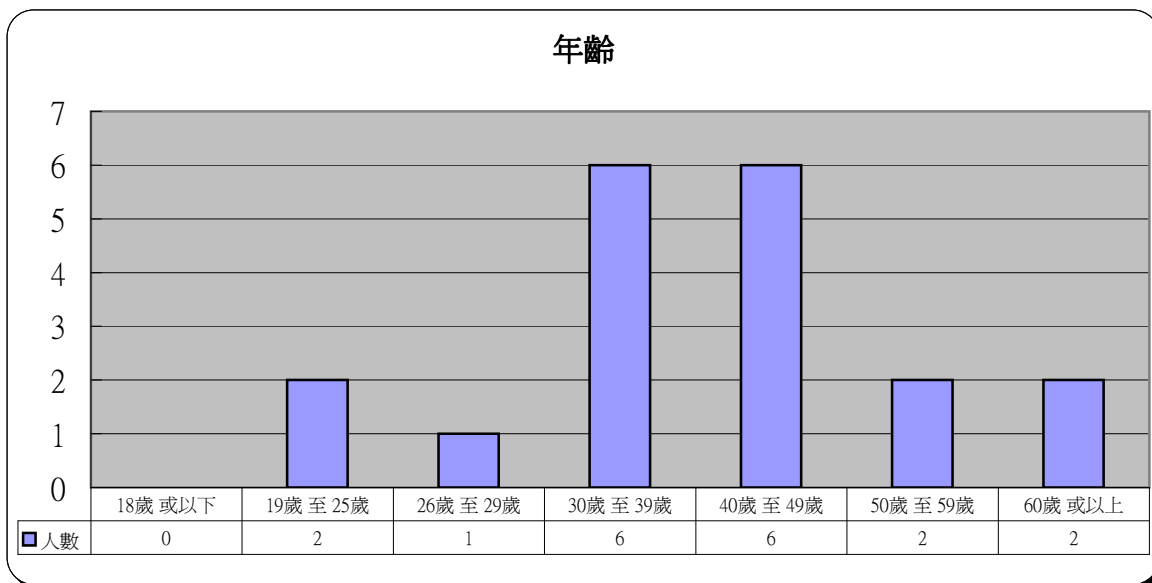
1	性別	人數	百分比
	男	18	94.7%
	女	1	5.3%



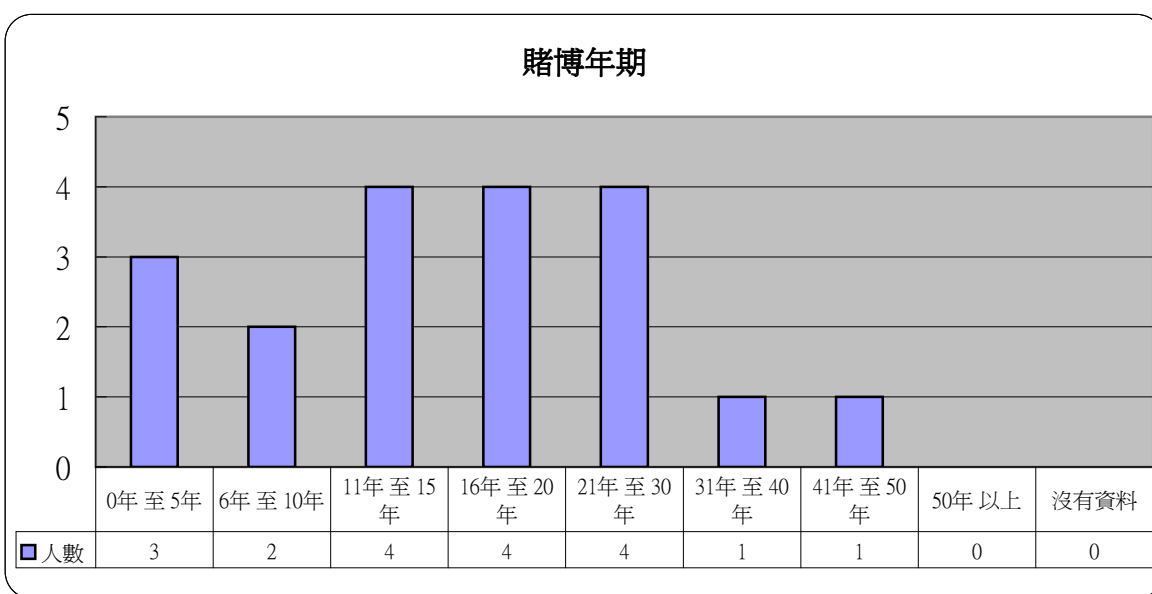
2	教育程度	人數	百分比
	沒有受教育	0	0.0%
	小學	2	10.5%
	中學	14	73.7%
	大學或以上	3	15.8%
	沒有資料	0	0.0%



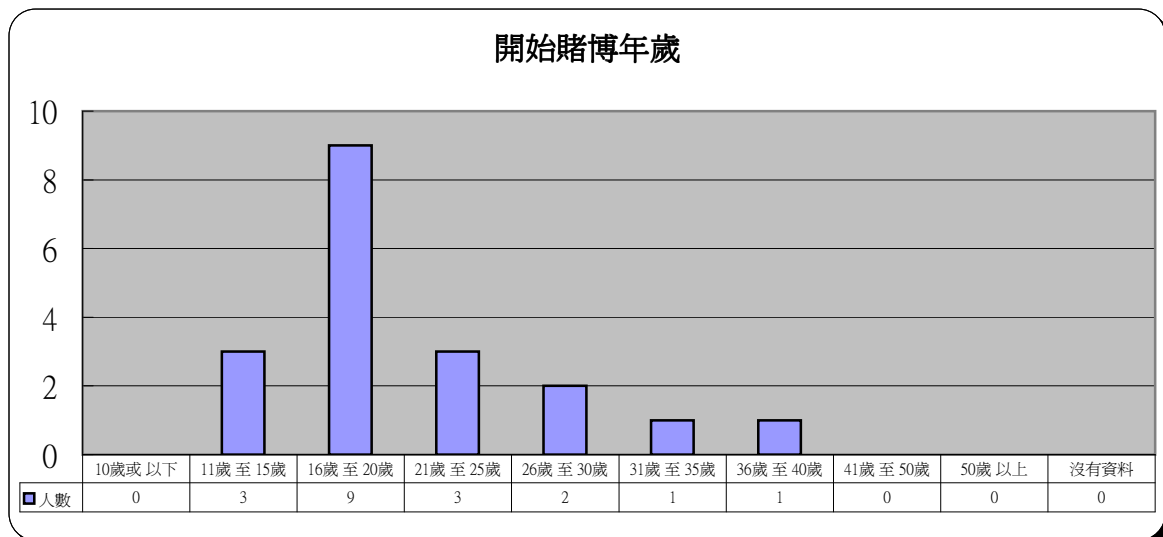
3 年齡	人數	百分比
18歲 或以下	0	0.0%
19歲 至 25歲	2	10.5%
26歲 至 29歲	1	5.3%
30歲 至 39歲	6	31.6%
40歲 至 49歲	6	31.6%
50歲 至 59歲	2	10.5%
60歲 或以上	2	10.5%



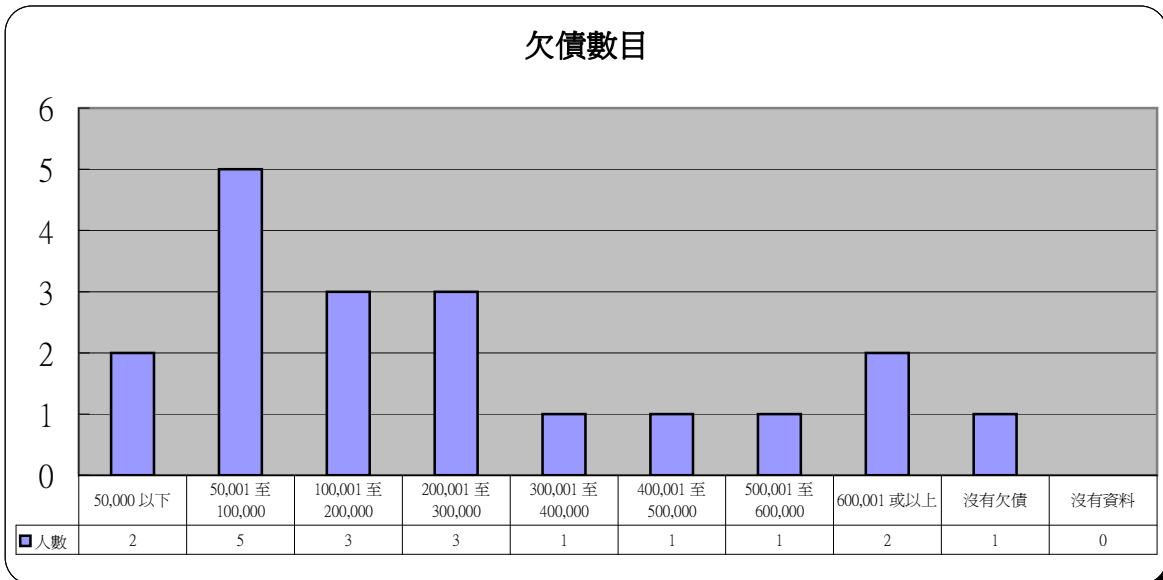
4 賭博年期	人數	百分比
0年 至 5年	3	15.8%
6年 至 10年	2	10.5%
11年 至 15年	4	21.1%
16年 至 20年	4	21.1%
21年 至 30年	4	21.1%
31年 至 40年	1	5.3%
41年 至 50年	1	5.3%
50年 以上	0	0.0%
沒有資料	0	0.0%



5 開始賭博年歲	人數	百分比
10歲或以下	0	0.0%
11歲至15歲	3	15.8%
16歲至20歲	9	47.4%
21歲至25歲	3	15.8%
26歲至30歲	2	10.5%
31歲至35歲	1	5.3%
36歲至40歲	1	5.3%
41歲至50歲	0	0.0%
50歲以上	0	0.0%
沒有資料	0	0.0%

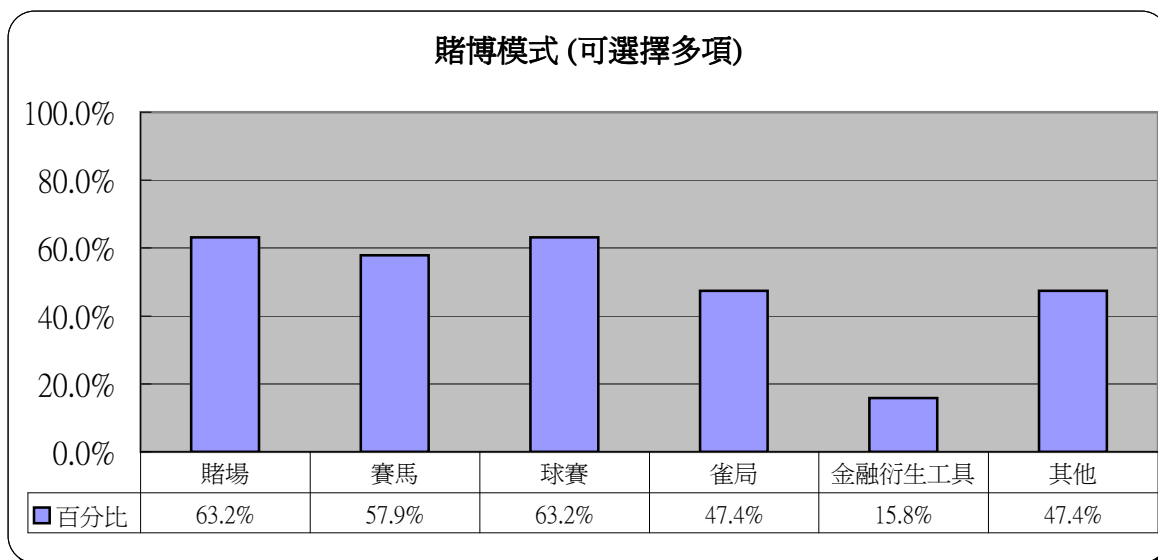


6 欠債數目	人數	百分比
50,000 以下	2	10.5%
50,001 至 100,000	5	26.3%
100,001 至 200,000	3	15.8%
200,001 至 300,000	3	15.8%
300,001 至 400,000	1	5.3%
400,001 至 500,000	1	5.3%
500,001 至 600,000	1	5.3%
600,001 或以上	2	10.5%
沒有欠債	1	5.3%
沒有資料	0	0.0%



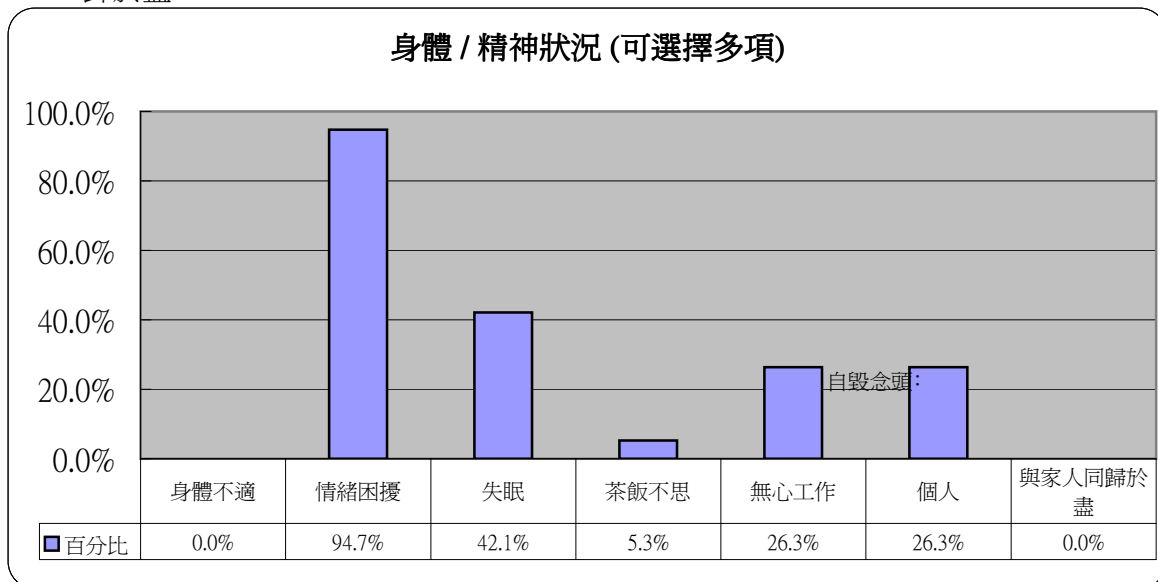
7 賭博模式 (可選擇多項)

	人數	百分比
賭場	12	63.2%
賽馬	11	57.9%
球賽	12	63.2%
雀局	9	47.4%
金融衍生工具	3	15.8%
其他	9	47.4%



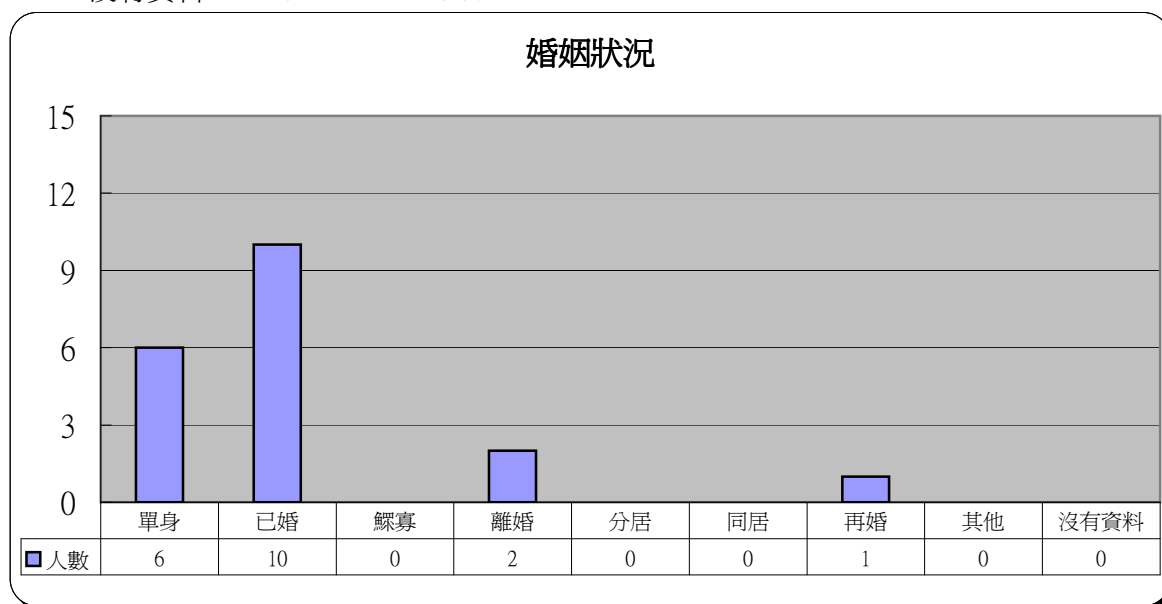
8 身體 / 精神狀況 (可選擇多項)

	人數	百分比
身體不適	0	0.0%
情緒困擾	18	94.7%
失眠	8	42.1%
茶飯不思	1	5.3%
無心工作	5	26.3%
自毀念頭:		
個人	5	26.3%
與家人同歸於盡	0	0.0%



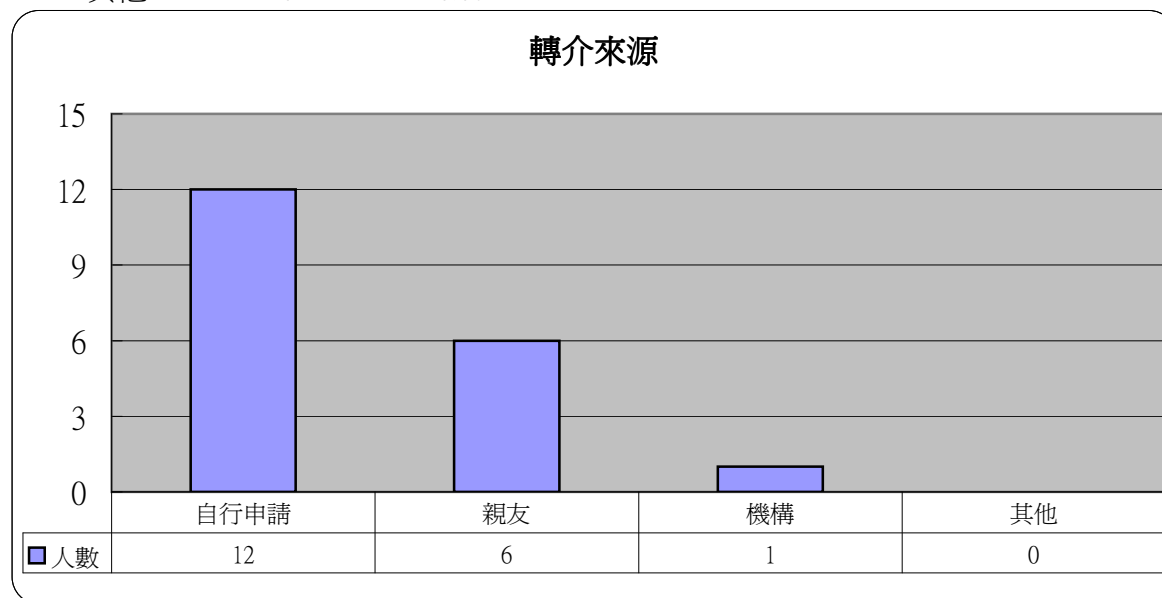
9 婚姻狀況

	人數	百分比
單身	6	31.6%
已婚	10	52.6%
鰥寡	0	0.0%
離婚	2	10.5%
分居	0	0.0%
同居	0	0.0%
再婚	1	5.3%
其他	0	0.0%
沒有資料	0	0.0%



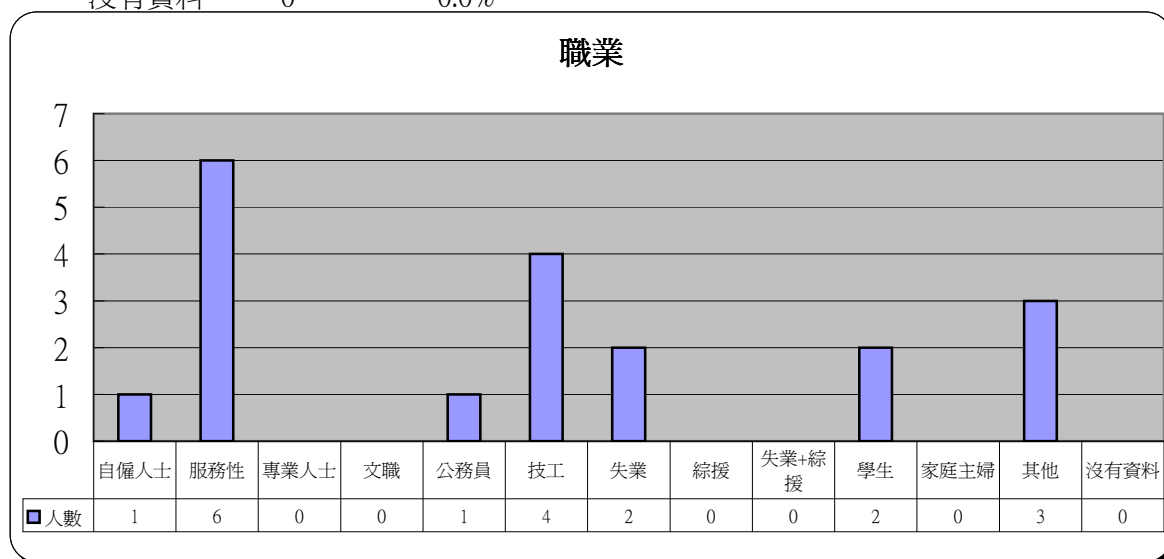
10 轉介來源

	人數	百分比
自行申請	12	63.2%
親友	6	31.6%
機構	1	5.3%
其他	0	0.0%



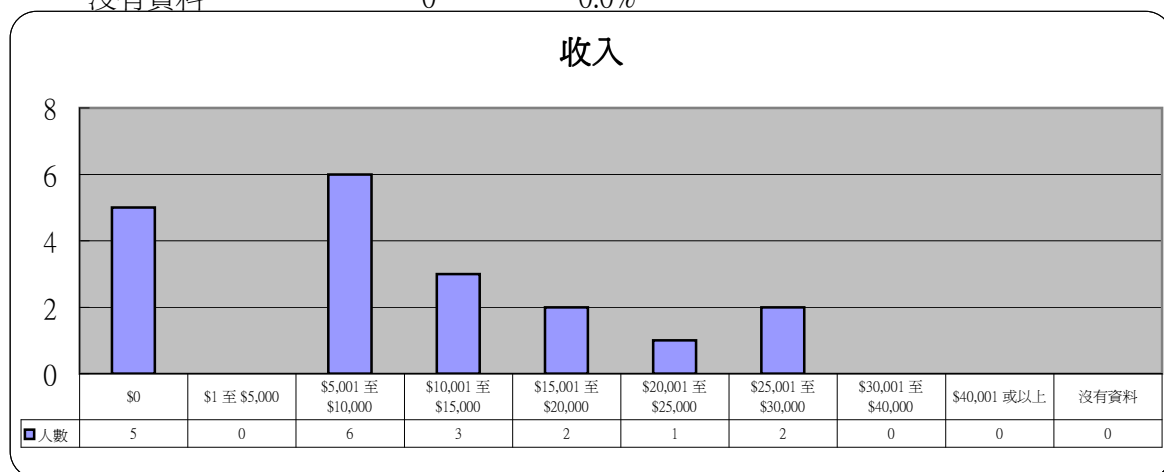
11 職業

	人數	百分比
自僱人士	1	5.3%
服務性	6	31.6%
專業人士	0	0.0%
文職	0	0.0%
公務員	1	5.3%
技工	4	21.1%
失業	2	10.5%
綜援	0	0.0%
失業+綜援	0	0.0%
學生	2	10.5%
家庭主婦	0	0.0%
其他	3	15.8%
沒有資料	0	0.0%



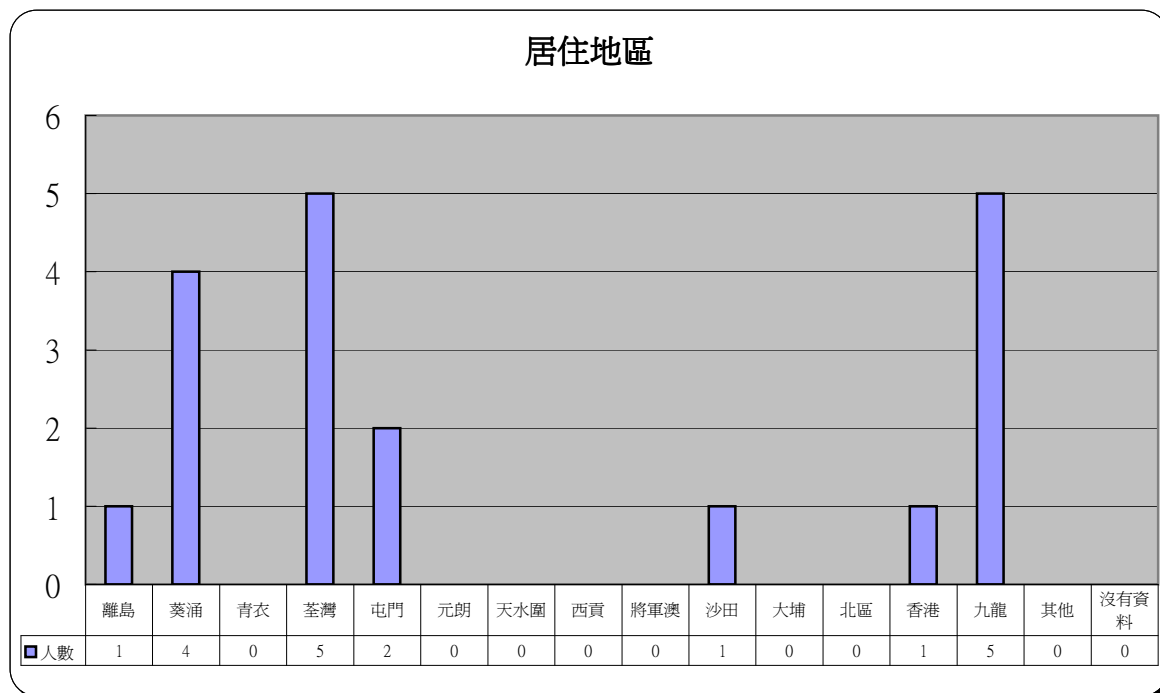
12 收入

	人數	百分比
\$0	5	26.3%
\$1 至 \$5,000	0	0.0%
\$5,001 至 \$10,000	6	31.6%
\$10,001 至 \$15,000	3	15.8%
\$15,001 至 \$20,000	2	10.5%
\$20,001 至 \$25,000	1	5.3%
\$25,001 至 \$30,000	2	10.5%
\$30,001 至 \$40,000	0	0.0%
\$40,001 或以上	0	0.0%
沒有資料	0	0.0%



13 居住地區

	人數	百分比		人數	百分比
離島	1	5.3%	將軍澳	0	0.0%
葵涌	4	21.1%	沙田	1	5.3%
青衣	0	0.0%	大埔	0	0.0%
荃灣	5	26.3%	北區	0	0.0%
屯門	2	10.5%	香港	1	5.3%
元朗	0	0.0%	九龍	5	26.3%
天水圍	0	0.0%	其他	0	0.0%
西貢	0	0.0%	沒有資料	0	0.0%



14 其他求助問題 (可選擇多項)

	人數	百分比
家庭問題	9	47.4%
工作	8	42.1%
精神健康	6	31.6%
財務及債務	18	94.7%

