

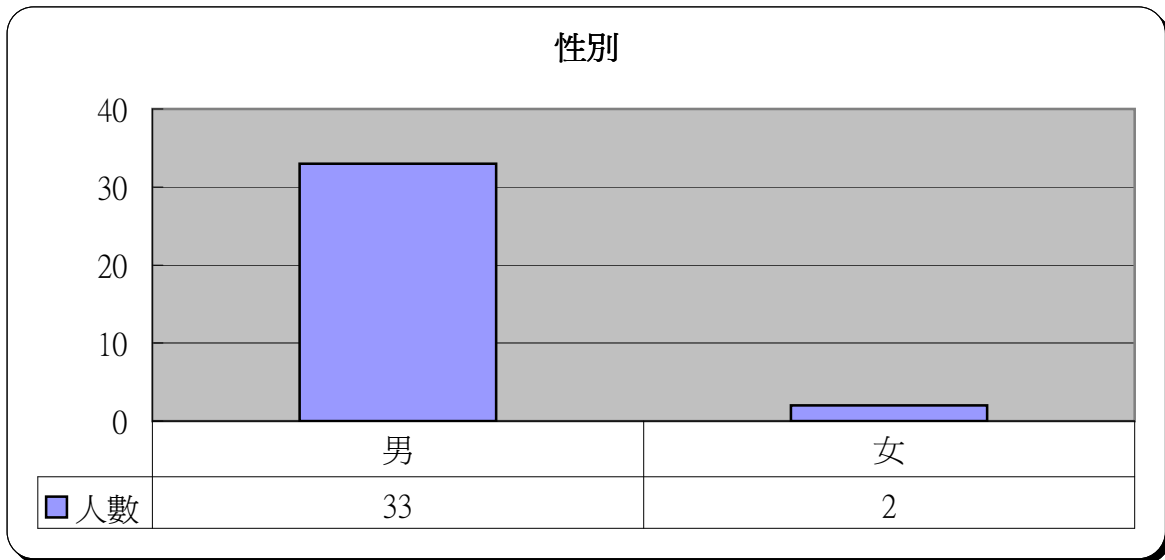
明愛展晴中心 問題賭徒個案資料統計



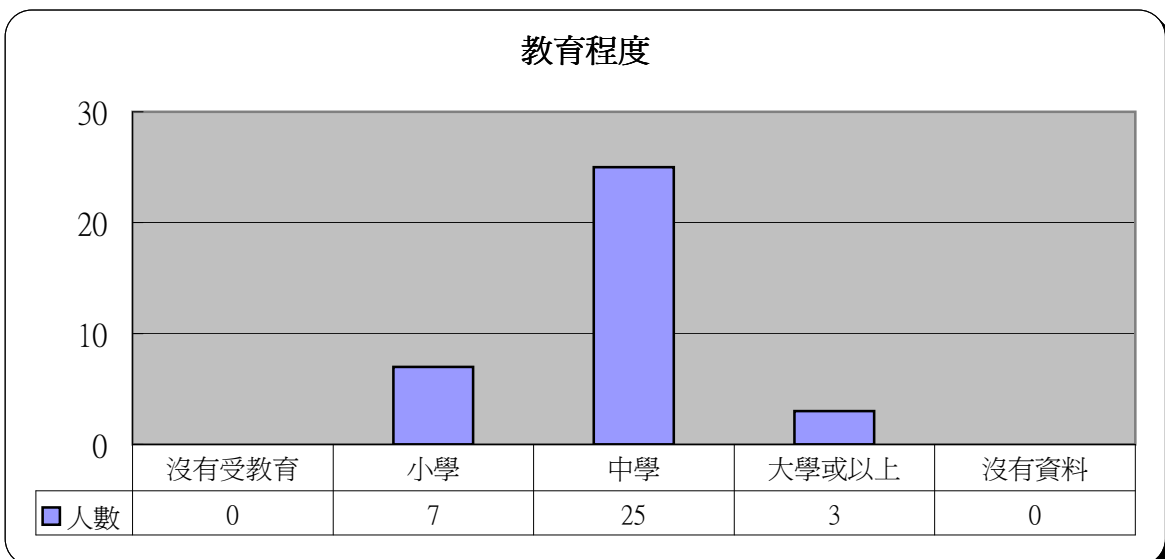
統計時期： 2010年3月

總個案數目： 35

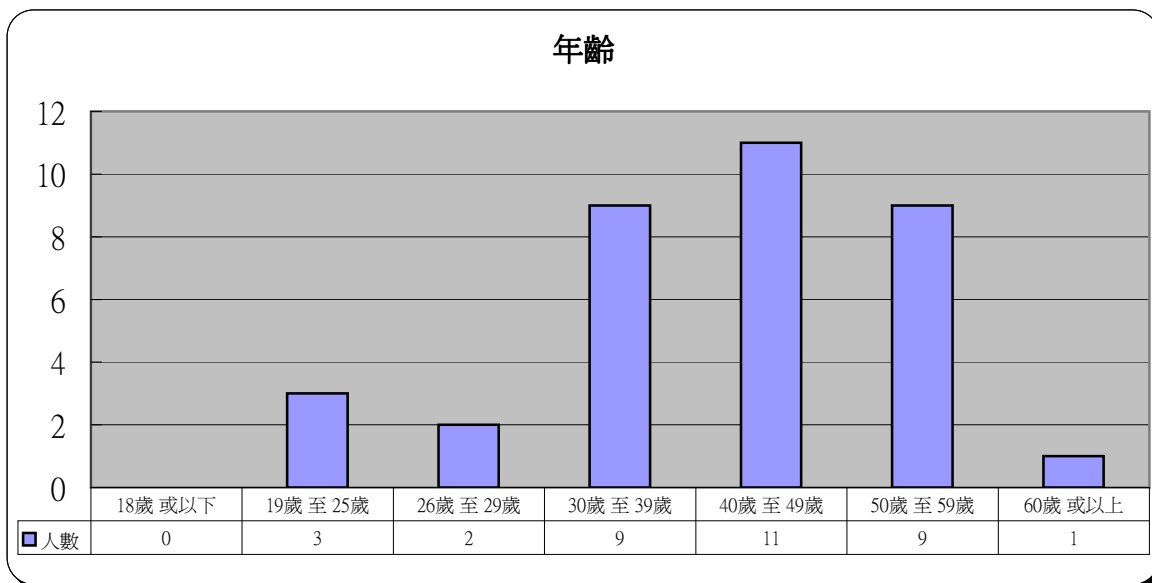
1	性別	人數	百分比
	男	33	94.3%
	女	2	5.7%



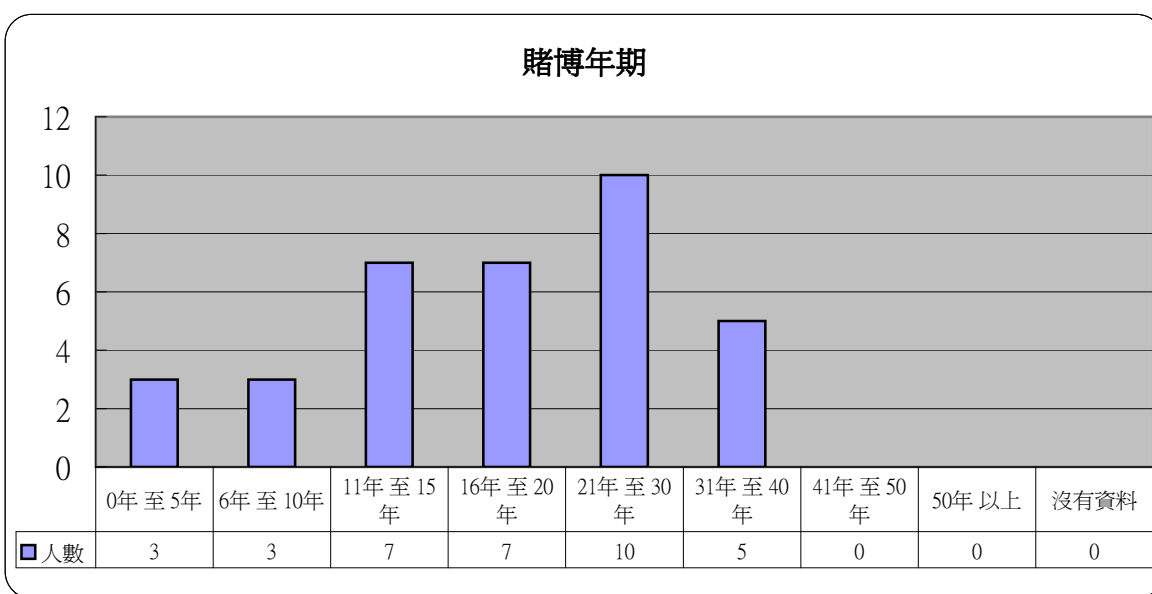
2	教育程度	人數	百分比
	沒有受教育	0	0.0%
	小學	7	20.0%
	中學	25	71.4%
	大學或以上	3	8.6%
	沒有資料	0	0.0%



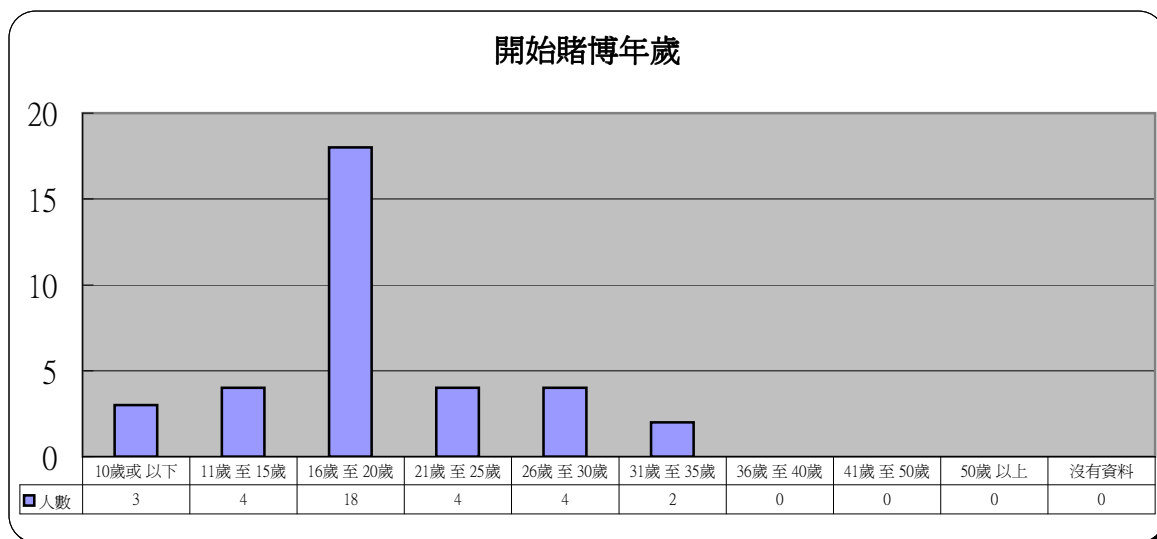
3 年齡	人數	百分比
18歲 或以下	0	0.0%
19歲 至 25歲	3	8.6%
26歲 至 29歲	2	5.7%
30歲 至 39歲	9	25.7%
40歲 至 49歲	11	31.4%
50歲 至 59歲	9	25.7%
60歲 或以上	1	2.9%



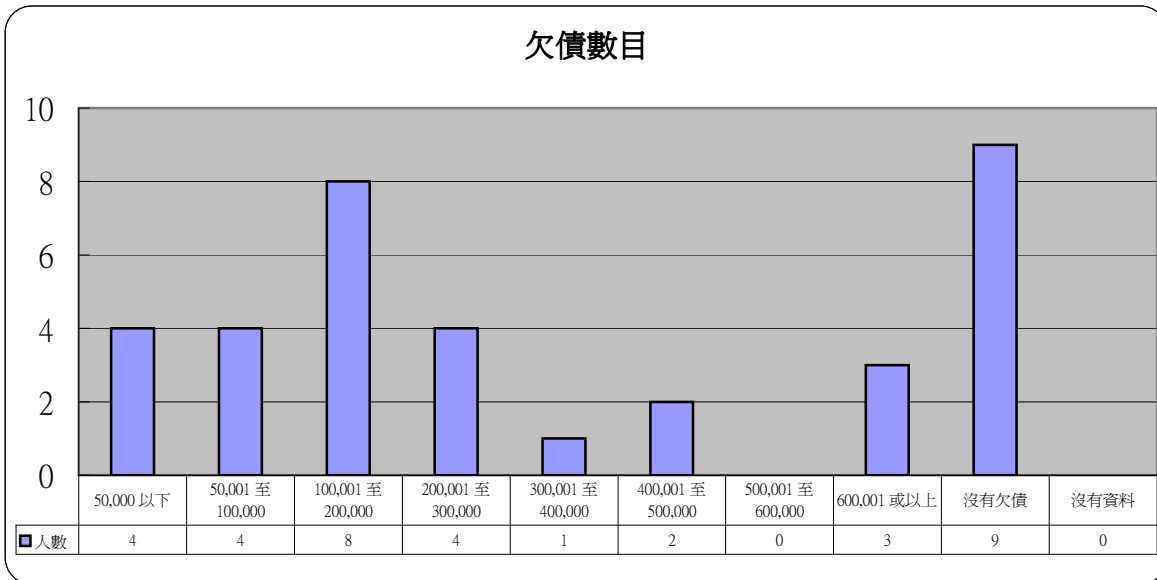
4 賭博年期	人數	百分比
0年 至 5年	3	8.6%
6年 至 10年	3	8.6%
11年 至 15年	7	20.0%
16年 至 20年	7	20.0%
21年 至 30年	10	28.6%
31年 至 40年	5	14.3%
41年 至 50年	0	0.0%
50年 以上	0	0.0%
沒有資料	0	0.0%



5 開始賭博年歲	人數	百分比
10歲或以下	3	8.6%
11歲至15歲	4	11.4%
16歲至20歲	18	51.4%
21歲至25歲	4	11.4%
26歲至30歲	4	11.4%
31歲至35歲	2	5.7%
36歲至40歲	0	0.0%
41歲至50歲	0	0.0%
50歲以上	0	0.0%
沒有資料	0	0.0%

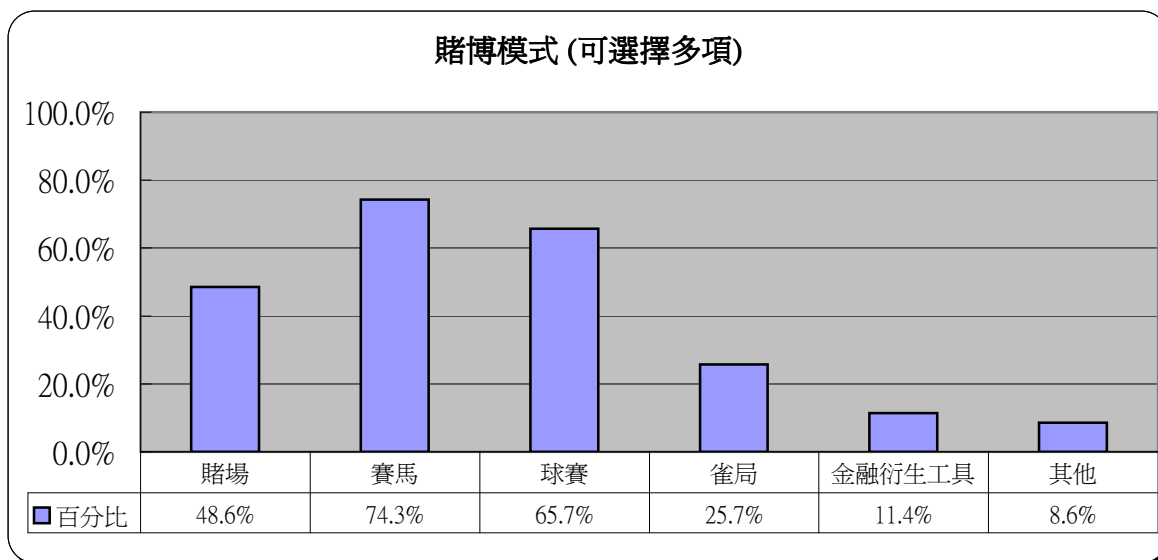


6 欠債數目	人數	百分比
50,000 以下	4	11.4%
50,001 至 100,000	4	11.4%
100,001 至 200,000	8	22.9%
200,001 至 300,000	4	11.4%
300,001 至 400,000	1	2.9%
400,001 至 500,000	2	5.7%
500,001 至 600,000	0	0.0%
600,001 或以上	3	8.6%
沒有欠債	9	25.7%
沒有資料	0	0.0%



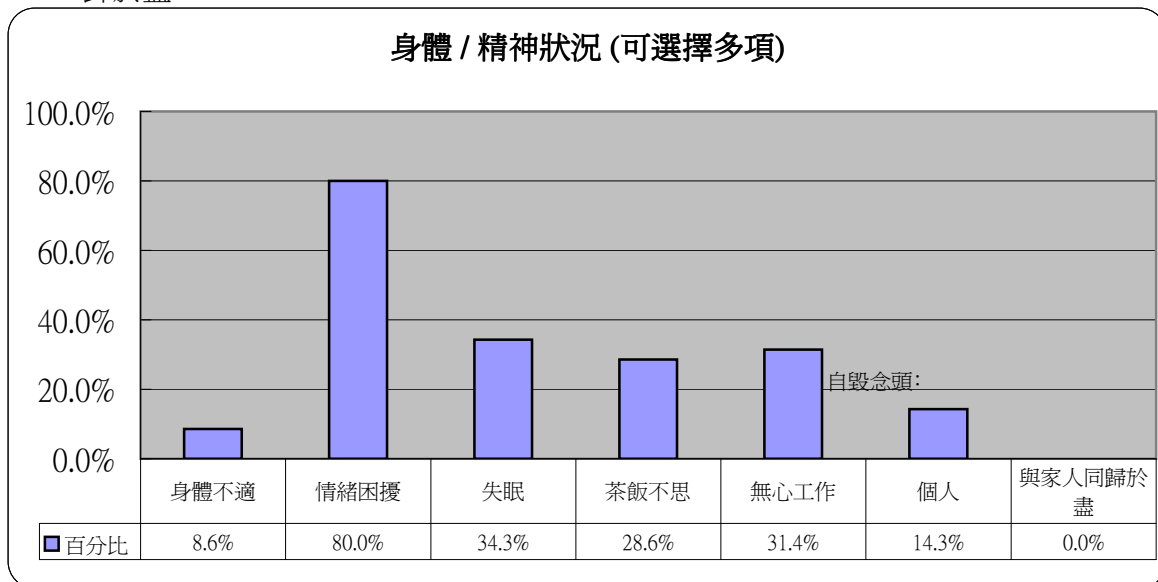
7 賭博模式 (可選擇多項)

	人數	百分比
賭場	17	48.6%
賽馬	26	74.3%
球賽	23	65.7%
雀局	9	25.7%
金融衍生工具	4	11.4%
其他	3	8.6%



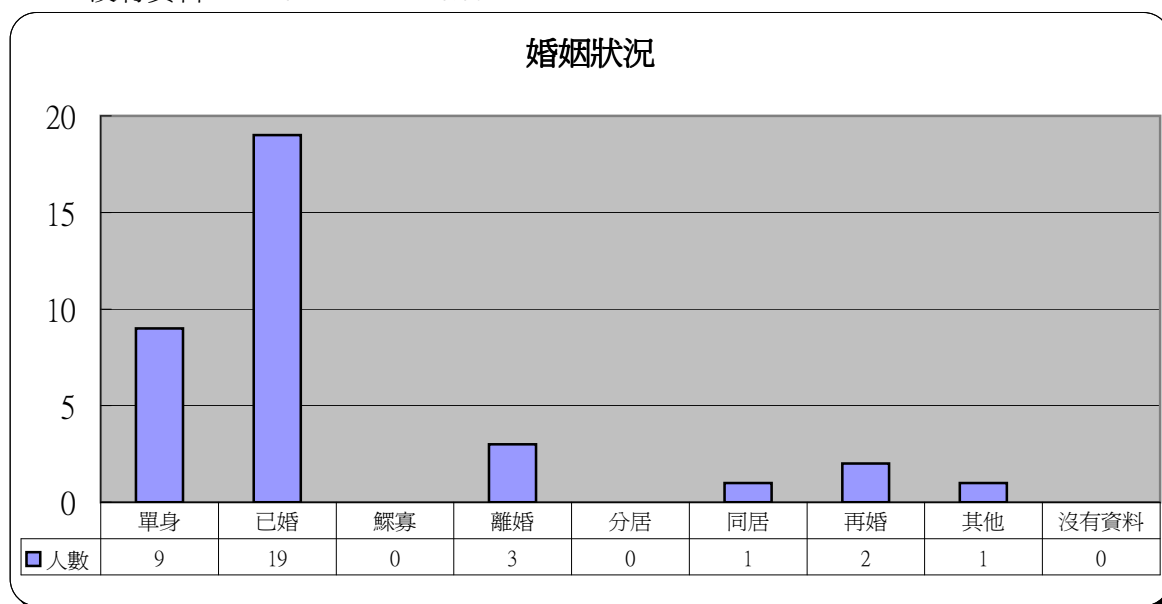
8 身體 / 精神狀況 (可選擇多項)

	人數	百分比
身體不適	3	8.6%
情緒困擾	28	80.0%
失眠	12	34.3%
茶飯不思	10	28.6%
無心工作	11	31.4%
自毀念頭:		
個人	5	14.3%
與家人同歸於盡	0	0.0%



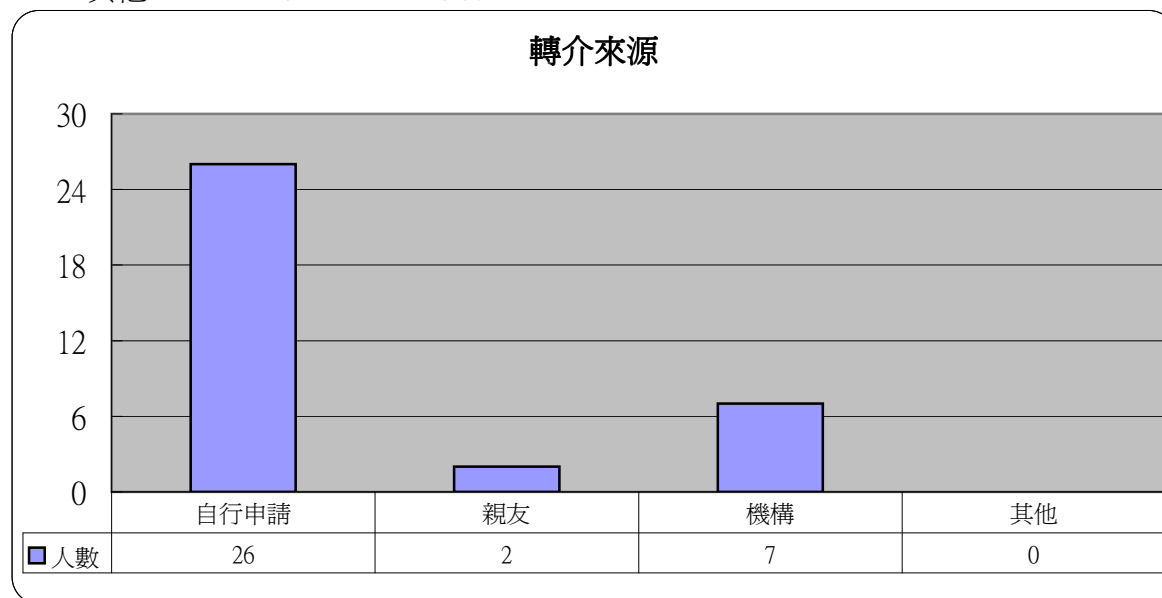
9 婚姻狀況

	人數	百分比
單身	9	25.7%
已婚	19	54.3%
鰥寡	0	0.0%
離婚	3	8.6%
分居	0	0.0%
同居	1	2.9%
再婚	2	5.7%
其他	1	2.9%
沒有資料	0	0.0%



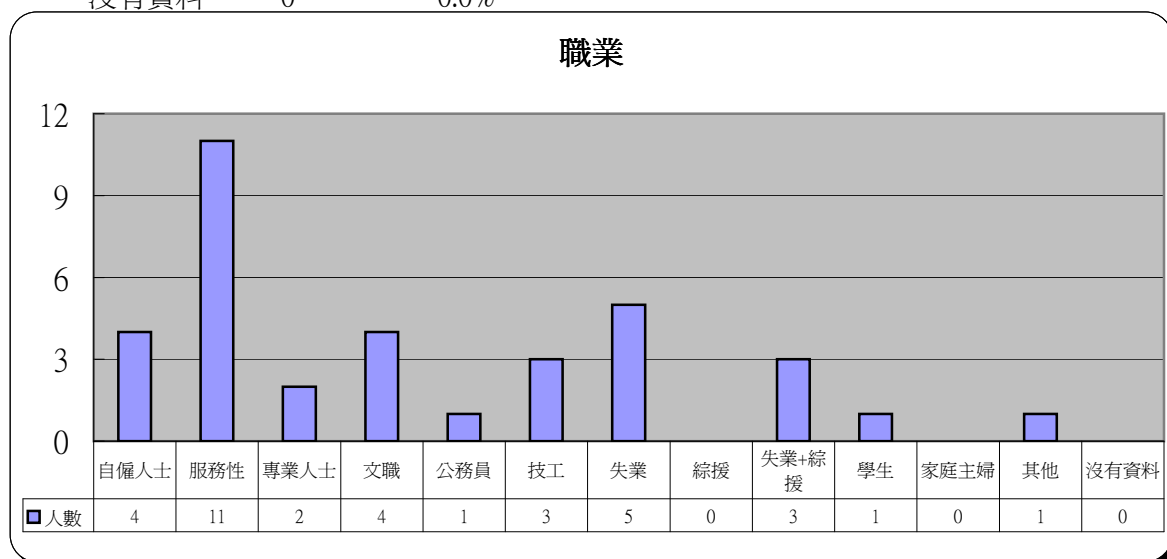
10 轉介來源

	人數	百分比
自行申請	26	74.3%
親友	2	5.7%
機構	7	20.0%
其他	0	0.0%



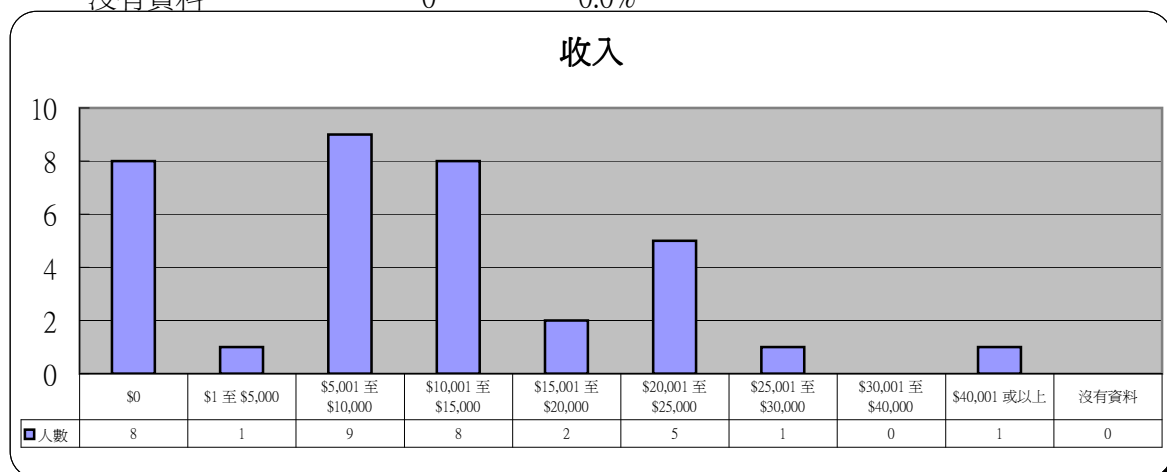
11 職業

	人數	百分比
自僱人士	4	11.4%
服務性	11	31.4%
專業人士	2	5.7%
文職	4	11.4%
公務員	1	2.9%
技工	3	8.6%
失業	5	14.3%
綜援	0	0.0%
失業+綜援	3	8.6%
學生	1	2.9%
家庭主婦	0	0.0%
其他	1	2.9%
沒有資料	0	0.0%



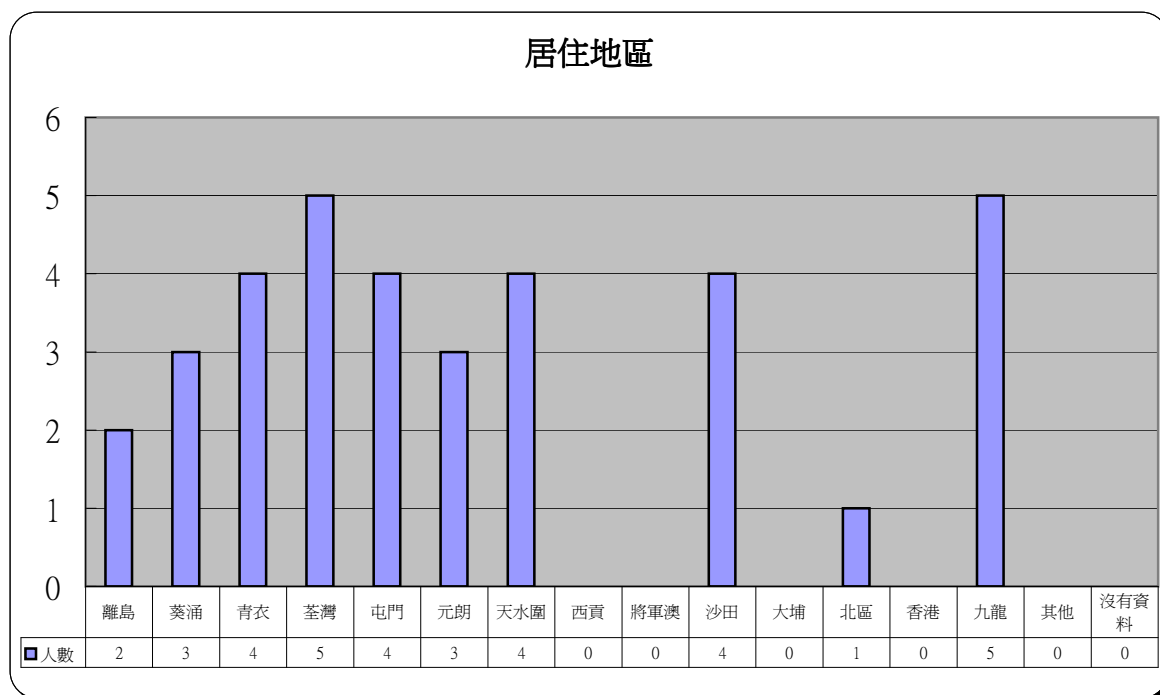
12 收入

	人數	百分比
\$0	8	22.9%
\$1 至 \$5,000	1	2.9%
\$5,001 至 \$10,000	9	25.7%
\$10,001 至 \$15,000	8	22.9%
\$15,001 至 \$20,000	2	5.7%
\$20,001 至 \$25,000	5	14.3%
\$25,001 至 \$30,000	1	2.9%
\$30,001 至 \$40,000	0	0.0%
\$40,001 或以上	1	2.9%
沒有資料	0	0.0%



13 居住地區

	人數	百分比		人數	百分比
離島	2	5.7%	將軍澳	0	0.0%
葵涌	3	8.6%	沙田	4	11.4%
青衣	4	11.4%	大埔	0	0.0%
荃灣	5	14.3%	北區	1	2.9%
屯門	4	11.4%	香港	0	0.0%
元朗	3	8.6%	九龍	5	14.3%
天水圍	4	11.4%	其他	0	0.0%
西貢	0	0.0%	沒有資料	0	0.0%



14 其他求助問題 (可選擇多項)

	人數	百分比
家庭問題	23	65.7%
工作	12	34.3%
精神健康	15	42.9%
財務及債務	21	60.0%

