

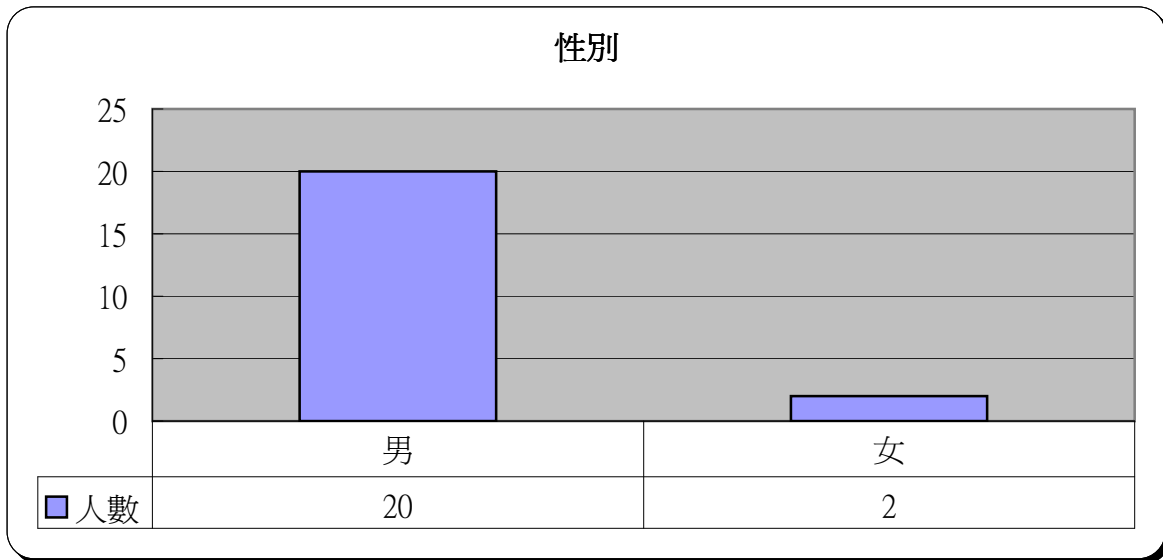
明愛展晴中心 問題賭徒個案資料統計



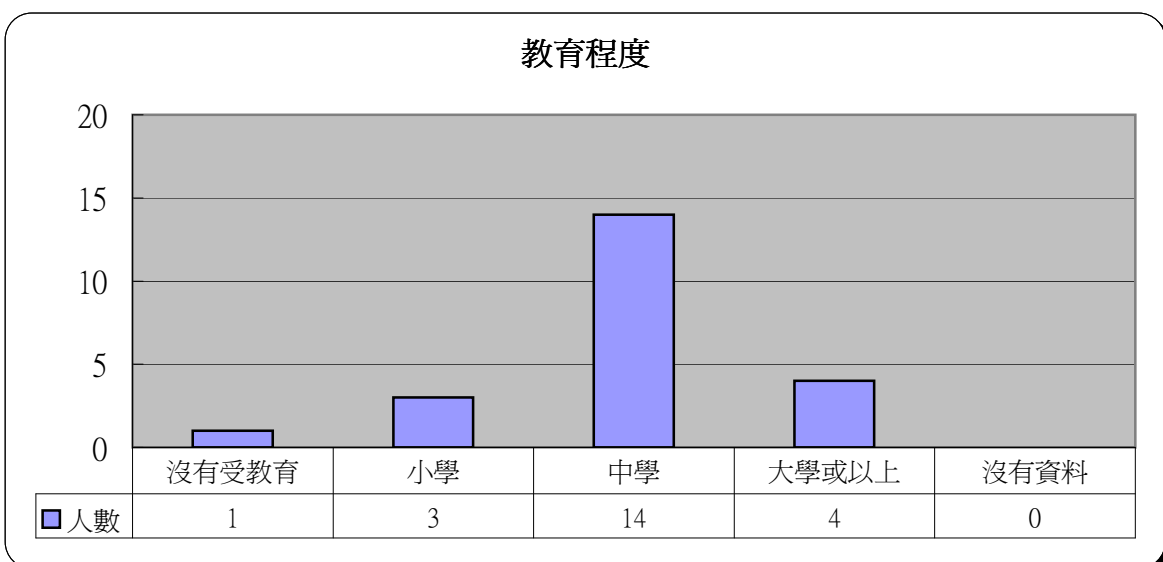
統計時期： 2010年4月

總個案數目： 22

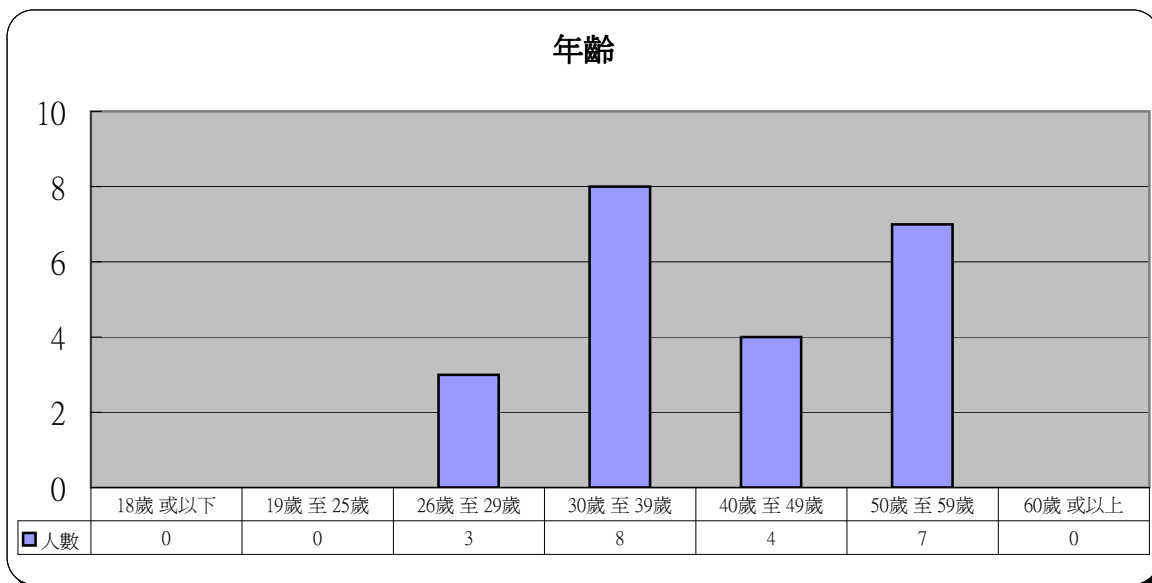
1	性別	人數	百分比
	男	20	90.9%
	女	2	9.1%



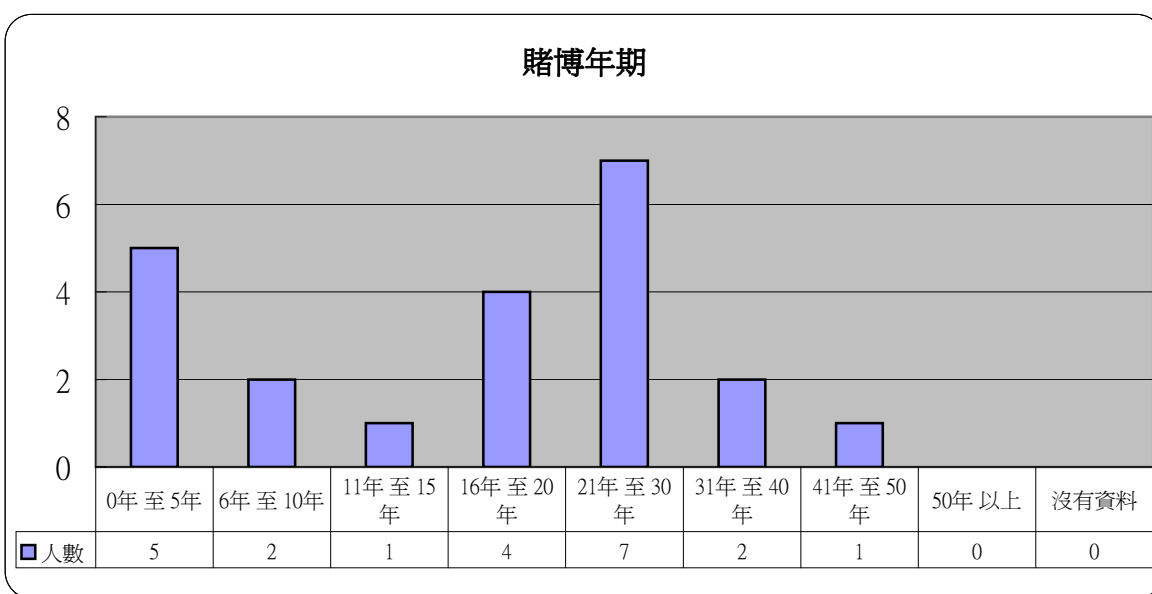
2	教育程度	人數	百分比
	沒有受教育	1	4.5%
	小學	3	13.6%
	中學	14	63.6%
	大學或以上	4	18.2%
	沒有資料	0	0.0%



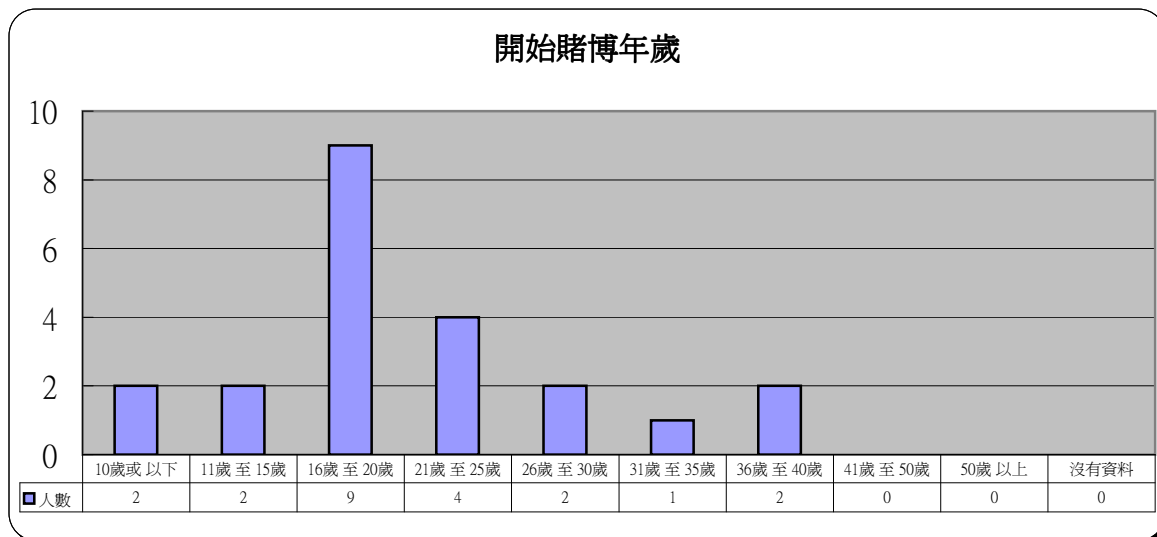
3 年齡	人數	百分比
18歲 或以下	0	0.0%
19歲 至 25歲	0	0.0%
26歲 至 29歲	3	13.6%
30歲 至 39歲	8	36.4%
40歲 至 49歲	4	18.2%
50歲 至 59歲	7	31.8%
60歲 或以上	0	0.0%



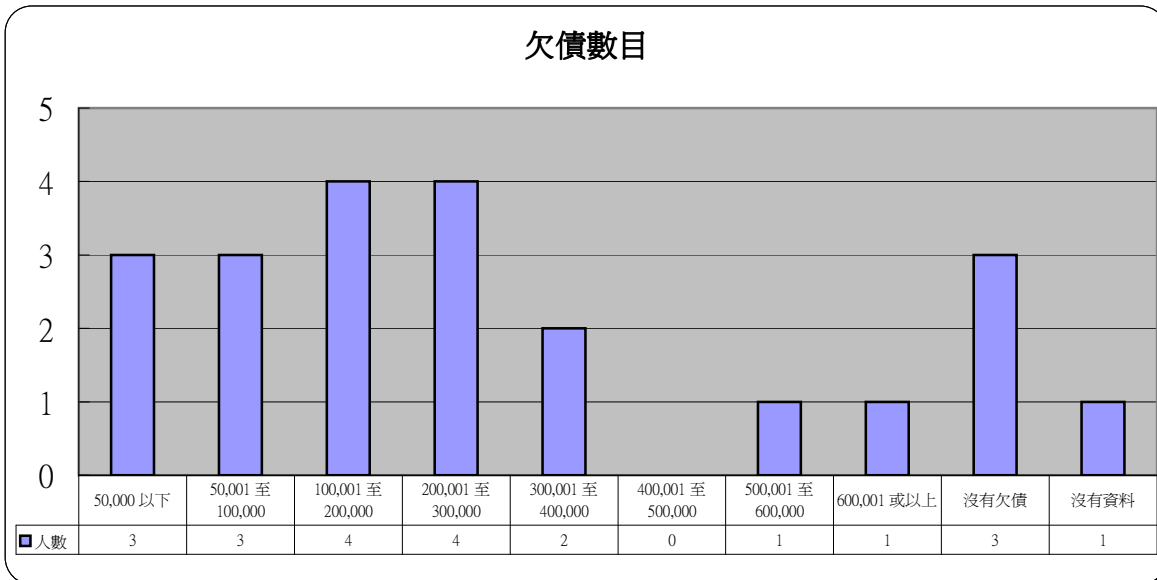
4 賭博年期	人數	百分比
0年 至 5年	5	22.7%
6年 至 10年	2	9.1%
11年 至 15年	1	4.5%
16年 至 20年	4	18.2%
21年 至 30年	7	31.8%
31年 至 40年	2	9.1%
41年 至 50年	1	4.5%
50年 以上	0	0.0%
沒有資料	0	0.0%



5 開始賭博年歲	人數	百分比
10歲或以下	2	9.1%
11歲至15歲	2	9.1%
16歲至20歲	9	40.9%
21歲至25歲	4	18.2%
26歲至30歲	2	9.1%
31歲至35歲	1	4.5%
36歲至40歲	2	9.1%
41歲至50歲	0	0.0%
50歲以上	0	0.0%
沒有資料	0	0.0%

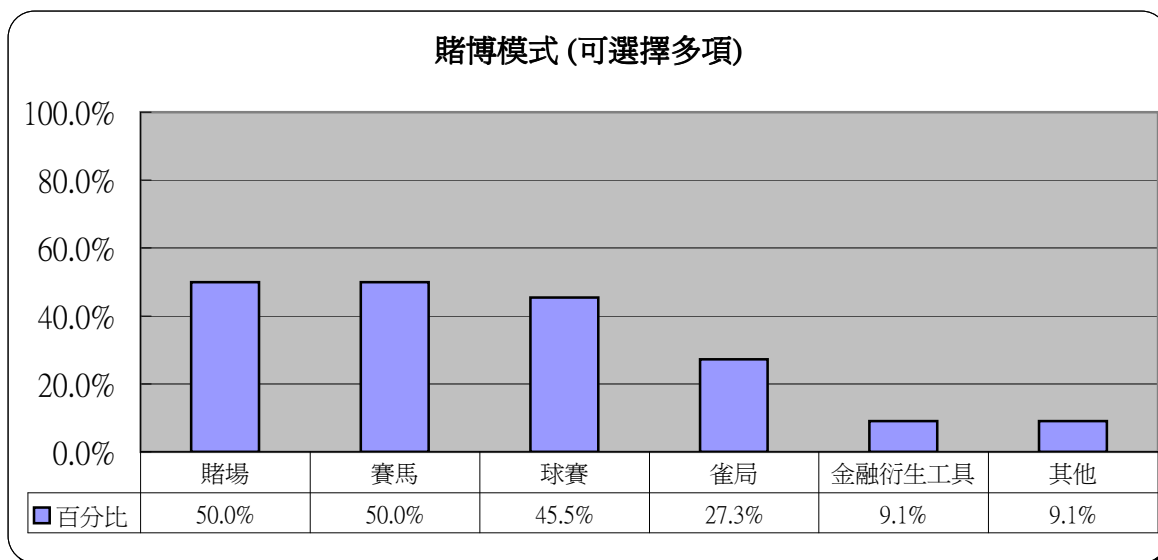


6 欠債數目	人數	百分比
50,000 以下	3	13.6%
50,001 至 100,000	3	13.6%
100,001 至 200,000	4	18.2%
200,001 至 300,000	4	18.2%
300,001 至 400,000	2	9.1%
400,001 至 500,000	0	0.0%
500,001 至 600,000	1	4.5%
600,001 或以上	1	4.5%
沒有欠債	3	13.6%
沒有資料	1	4.5%



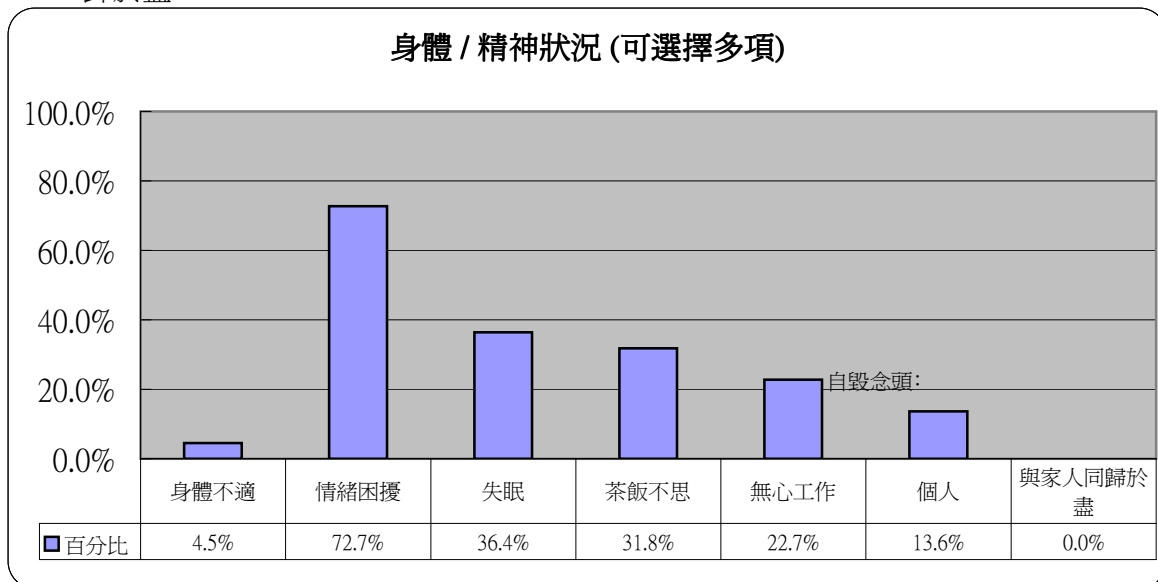
7 賭博模式 (可選擇多項)

	人數	百分比
賭場	11	50.0%
賽馬	11	50.0%
球賽	10	45.5%
雀局	6	27.3%
金融衍生工具	2	9.1%
其他	2	9.1%



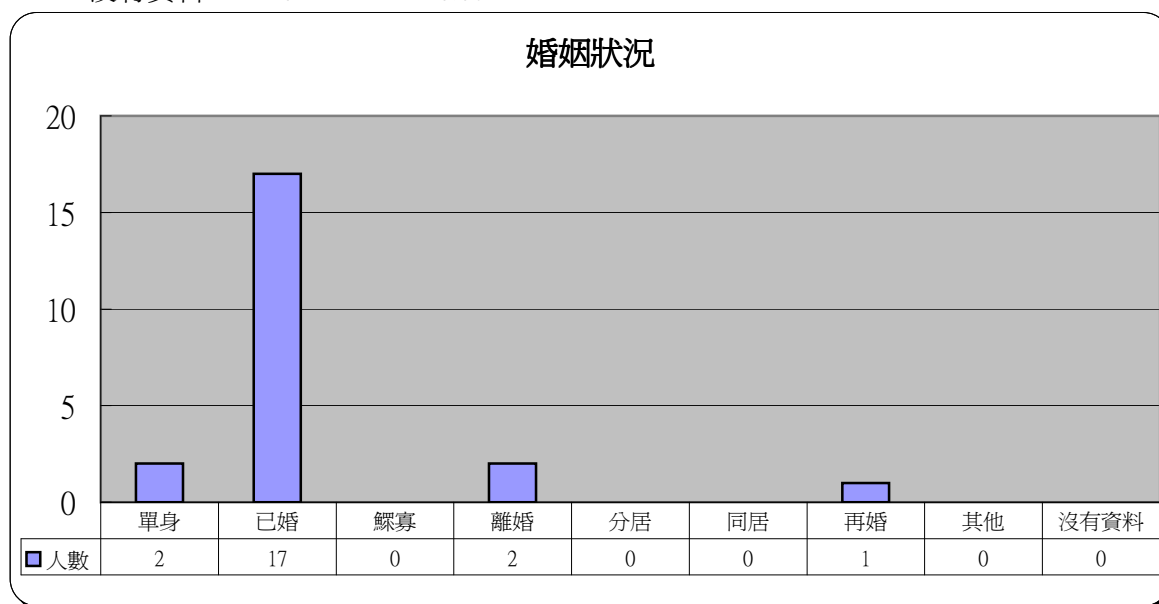
8 身體 / 精神狀況 (可選擇多項)

	人數	百分比
身體不適	1	4.5%
情緒困擾	16	72.7%
失眠	8	36.4%
茶飯不思	7	31.8%
無心工作	5	22.7%
自毀念頭:		
個人	3	13.6%
與家人同歸於盡	0	0.0%



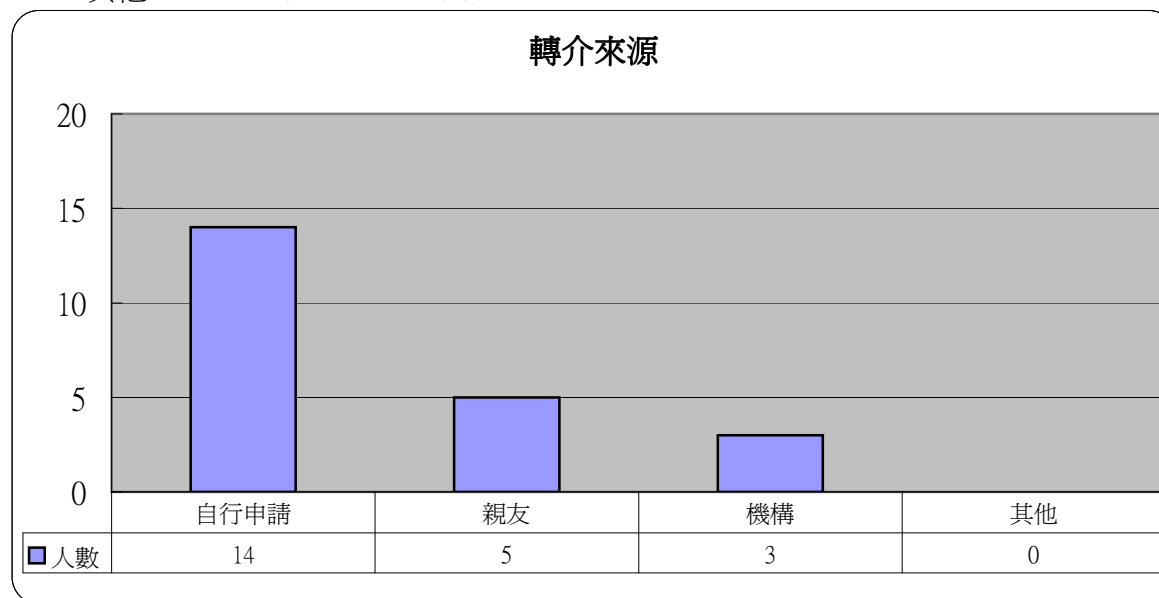
9 婚姻狀況

	人數	百分比
單身	2	9.1%
已婚	17	77.3%
鰥寡	0	0.0%
離婚	2	9.1%
分居	0	0.0%
同居	0	0.0%
再婚	1	4.5%
其他	0	0.0%
沒有資料	0	0.0%



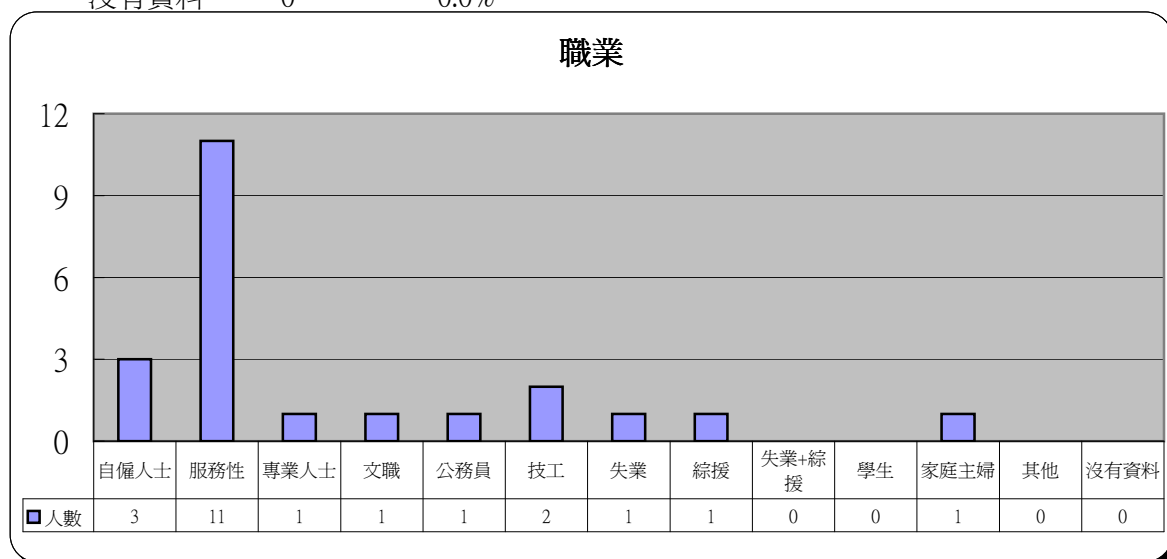
10 轉介來源

	人數	百分比
自行申請	14	63.6%
親友	5	22.7%
機構	3	13.6%
其他	0	0.0%



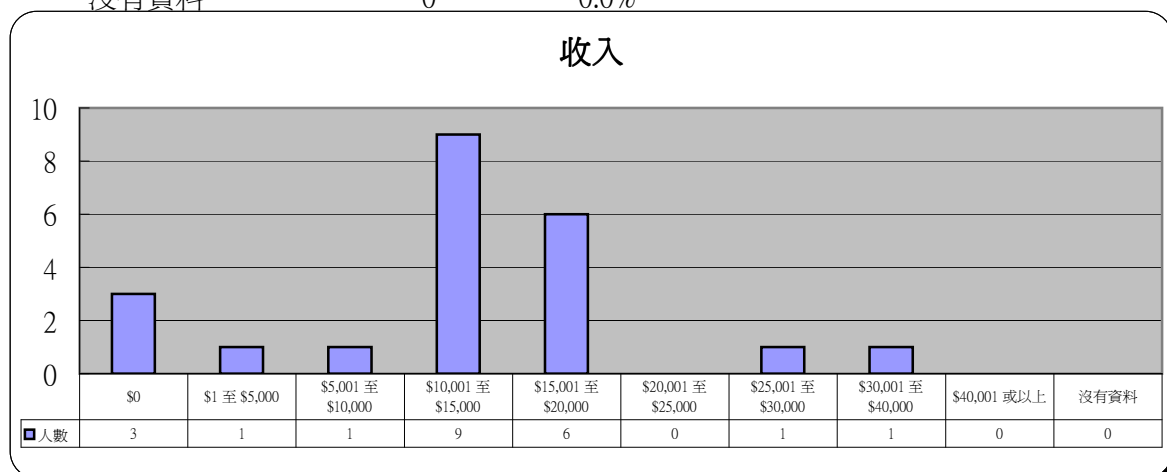
11 職業

	人數	百分比
自僱人士	3	13.6%
服務性	11	50.0%
專業人士	1	4.5%
文職	1	4.5%
公務員	1	4.5%
技工	2	9.1%
失業	1	4.5%
綜援	1	4.5%
失業+綜援	0	0.0%
學生	0	0.0%
家庭主婦	1	4.5%
其他	0	0.0%
沒有資料	0	0.0%



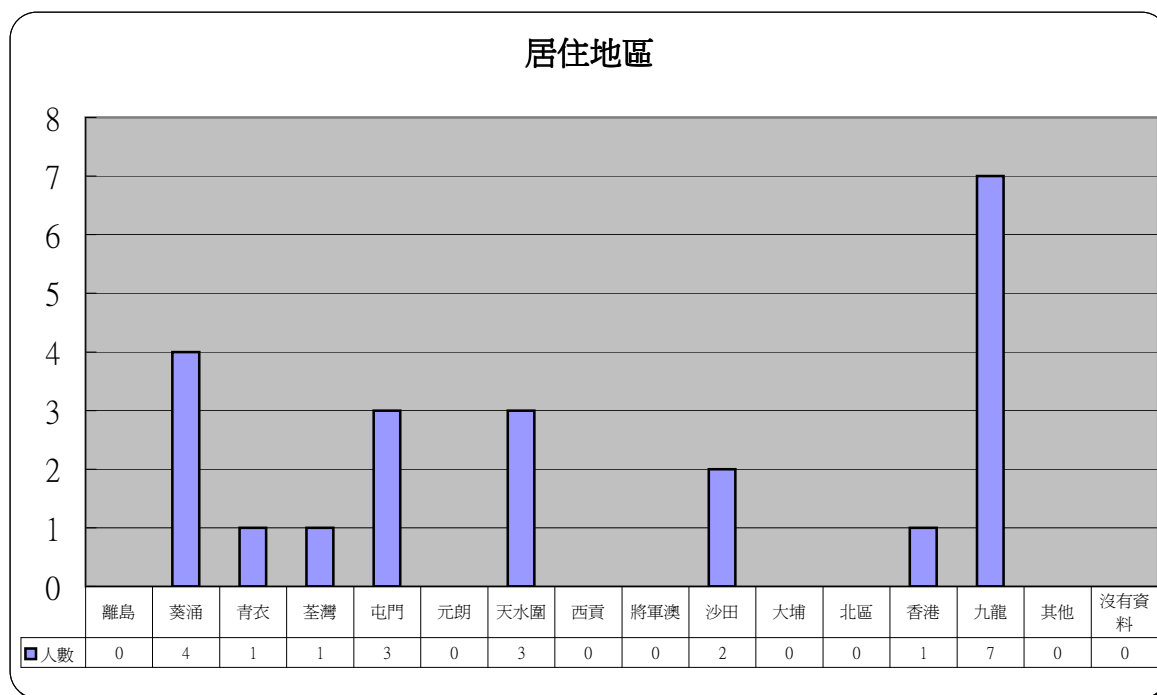
12 收入

	人數	百分比
\$0	3	13.6%
\$1 至 \$5,000	1	4.5%
\$5,001 至 \$10,000	1	4.5%
\$10,001 至 \$15,000	9	40.9%
\$15,001 至 \$20,000	6	27.3%
\$20,001 至 \$25,000	0	0.0%
\$25,001 至 \$30,000	1	4.5%
\$30,001 至 \$40,000	1	4.5%
\$40,001 或以上	0	0.0%
沒有資料	0	0.0%



13 居住地區

	人數	百分比		人數	百分比
離島	0	0.0%	將軍澳	0	0.0%
葵涌	4	18.2%	沙田	2	9.1%
青衣	1	4.5%	大埔	0	0.0%
荃灣	1	4.5%	北區	0	0.0%
屯門	3	13.6%	香港	1	4.5%
元朗	0	0.0%	九龍	7	31.8%
天水圍	3	13.6%	其他	0	0.0%
西貢	0	0.0%	沒有資料	0	0.0%



14 其他求助問題 (可選擇多項)

	人數	百分比
家庭問題	20	90.9%
工作	8	36.4%
精神健康	10	45.5%
財務及債務	18	81.8%

