

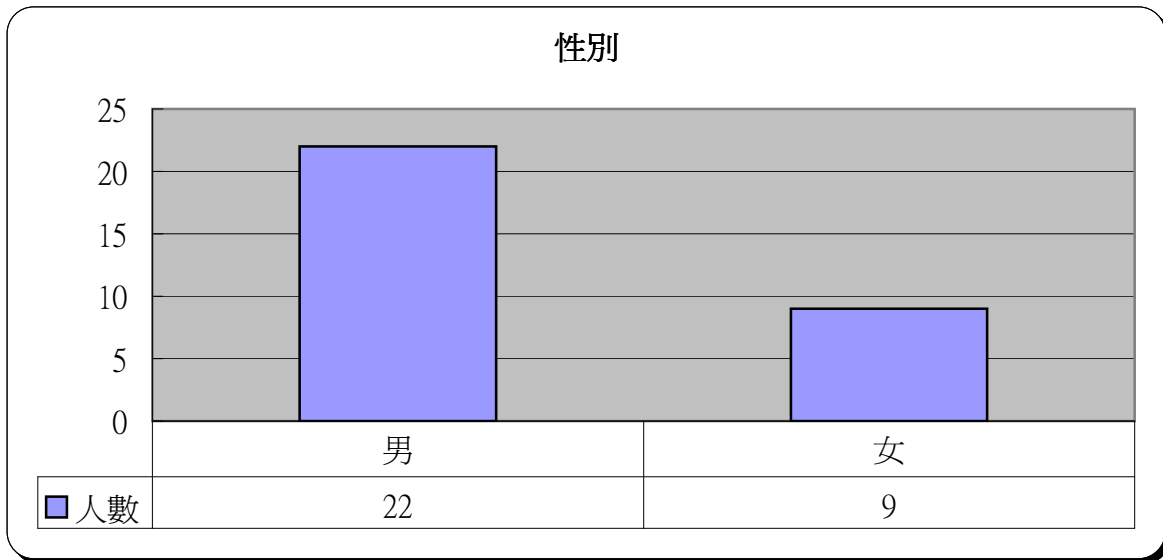
明愛展晴中心 問題賭徒個案資料統計



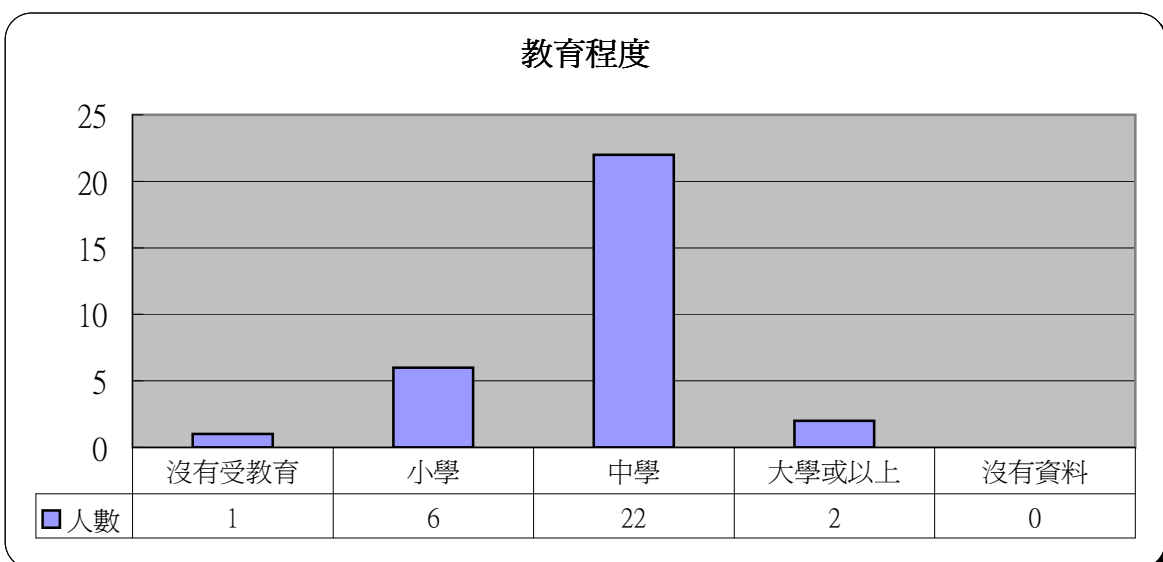
統計時期： 2010年5月

總個案數目： 31

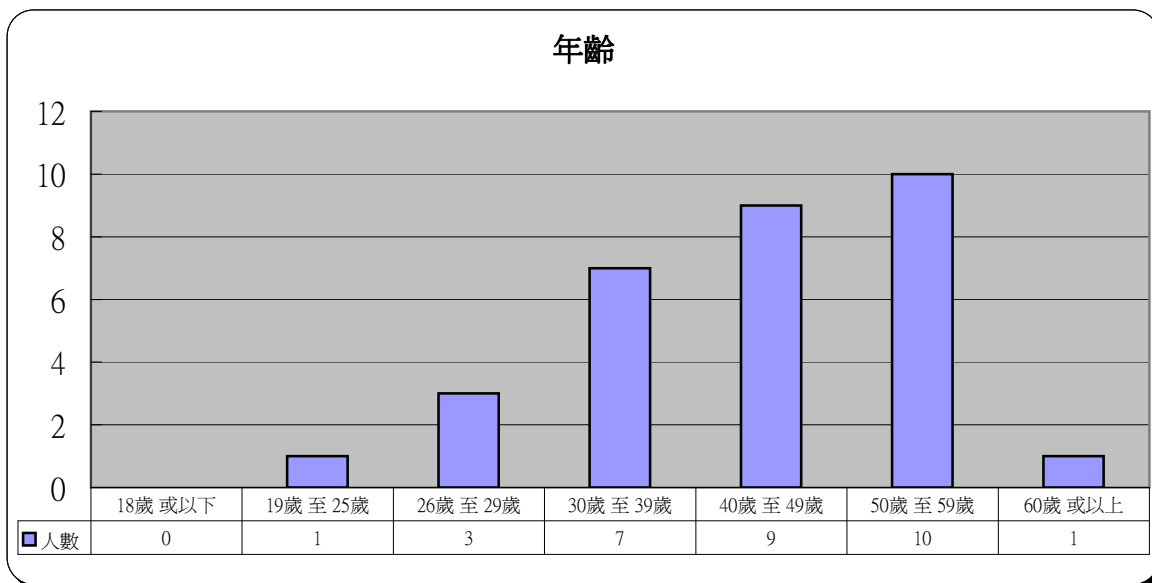
1	性別	人數	百分比
	男	22	71.0%
	女	9	29.0%



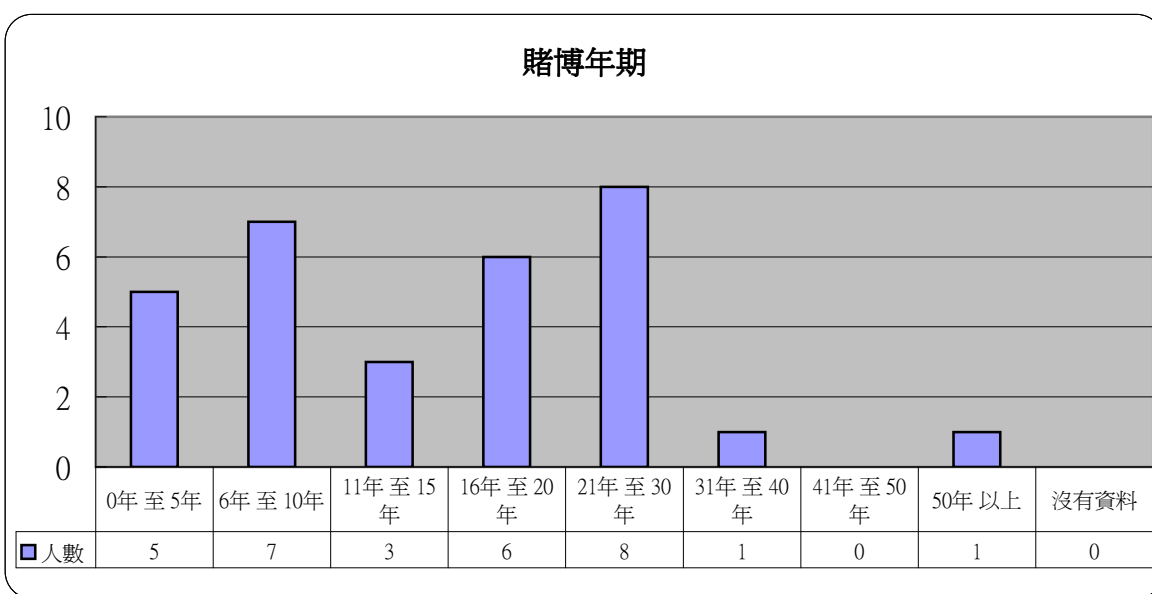
2	教育程度	人數	百分比
	沒有受教育	1	3.2%
	小學	6	19.4%
	中學	22	71.0%
	大學或以上	2	6.5%
	沒有資料	0	0.0%



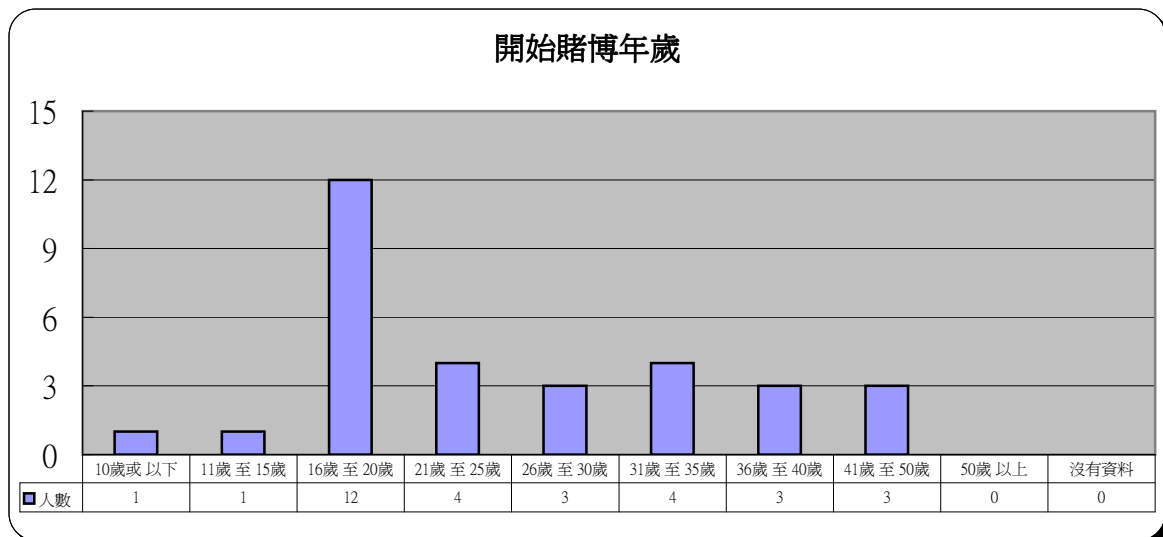
3 年齡	人數	百分比
18歲 或以下	0	0.0%
19歲 至 25歲	1	3.2%
26歲 至 29歲	3	9.7%
30歲 至 39歲	7	22.6%
40歲 至 49歲	9	29.0%
50歲 至 59歲	10	32.3%
60歲 或以上	1	3.2%



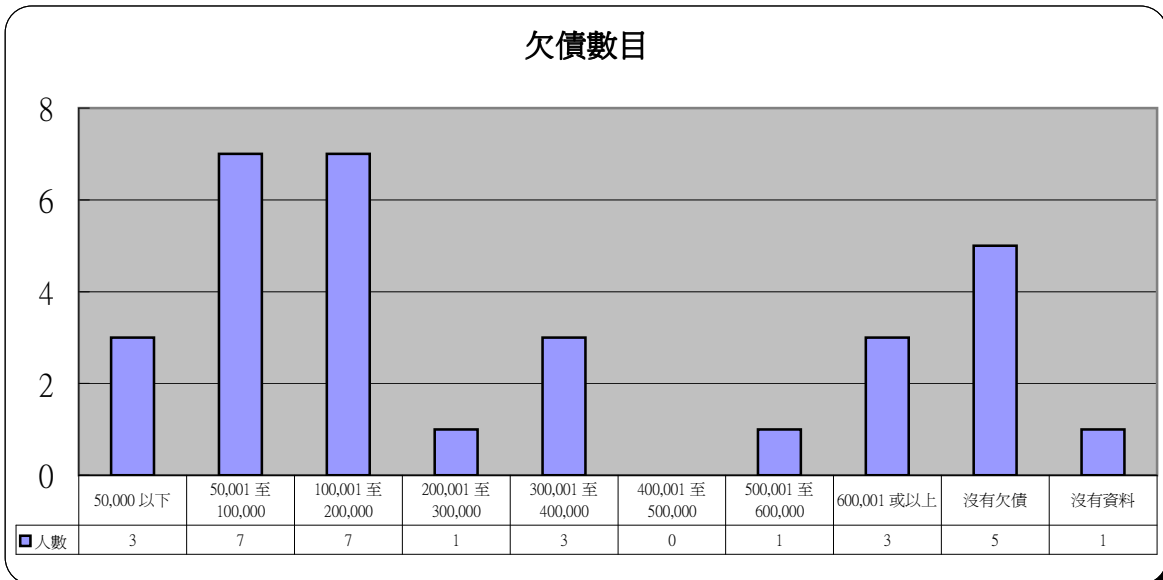
4 賭博年期	人數	百分比
0年 至 5年	5	16.1%
6年 至 10年	7	22.6%
11年 至 15年	3	9.7%
16年 至 20年	6	19.4%
21年 至 30年	8	25.8%
31年 至 40年	1	3.2%
41年 至 50年	0	0.0%
50年 以上	1	3.2%
沒有資料	0	0.0%



5 開始賭博年歲	人數	百分比
10歲或以下	1	3.2%
11歲至15歲	1	3.2%
16歲至20歲	12	38.7%
21歲至25歲	4	12.9%
26歲至30歲	3	9.7%
31歲至35歲	4	12.9%
36歲至40歲	3	9.7%
41歲至50歲	3	9.7%
50歲以上	0	0.0%
沒有資料	0	0.0%

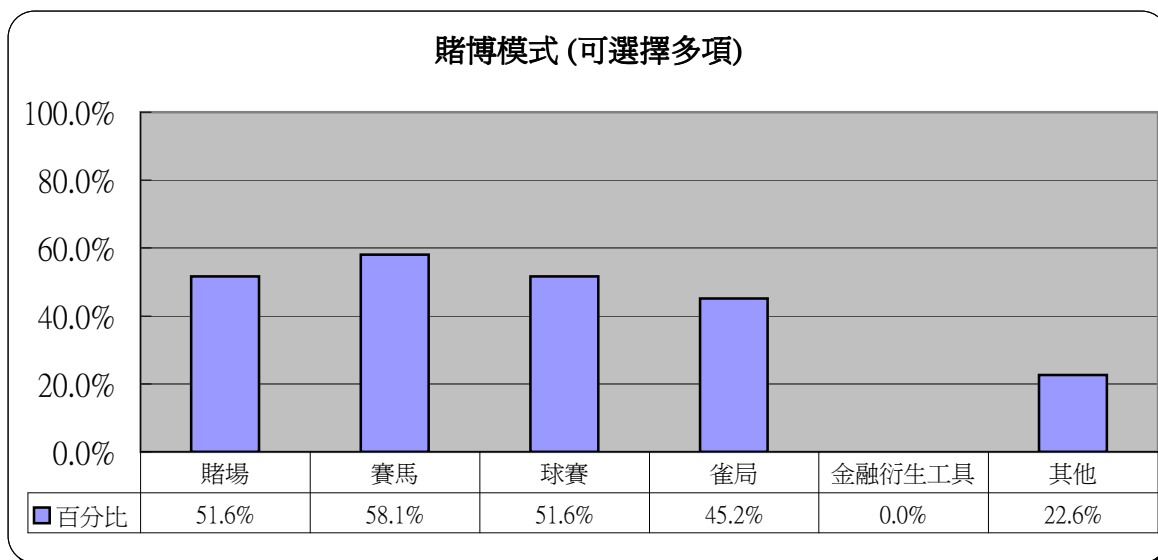


6 欠債數目	人數	百分比
50,000 以下	3	9.7%
50,001 至 100,000	7	22.6%
100,001 至 200,000	7	22.6%
200,001 至 300,000	1	3.2%
300,001 至 400,000	3	9.7%
400,001 至 500,000	0	0.0%
500,001 至 600,000	1	3.2%
600,001 或以上	3	9.7%
沒有欠債	5	16.1%
沒有資料	1	3.2%



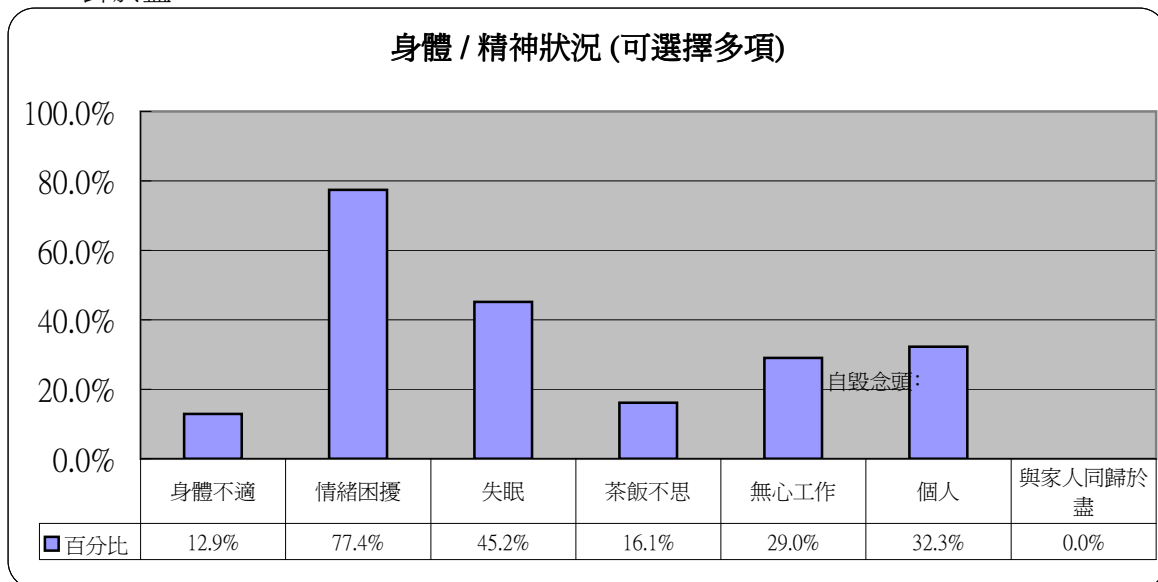
7 賭博模式(可選擇多項)

	人數	百分比
賭場	16	51.6%
賽馬	18	58.1%
球賽	16	51.6%
雀局	14	45.2%
金融衍生工具	0	0.0%
其他	7	22.6%



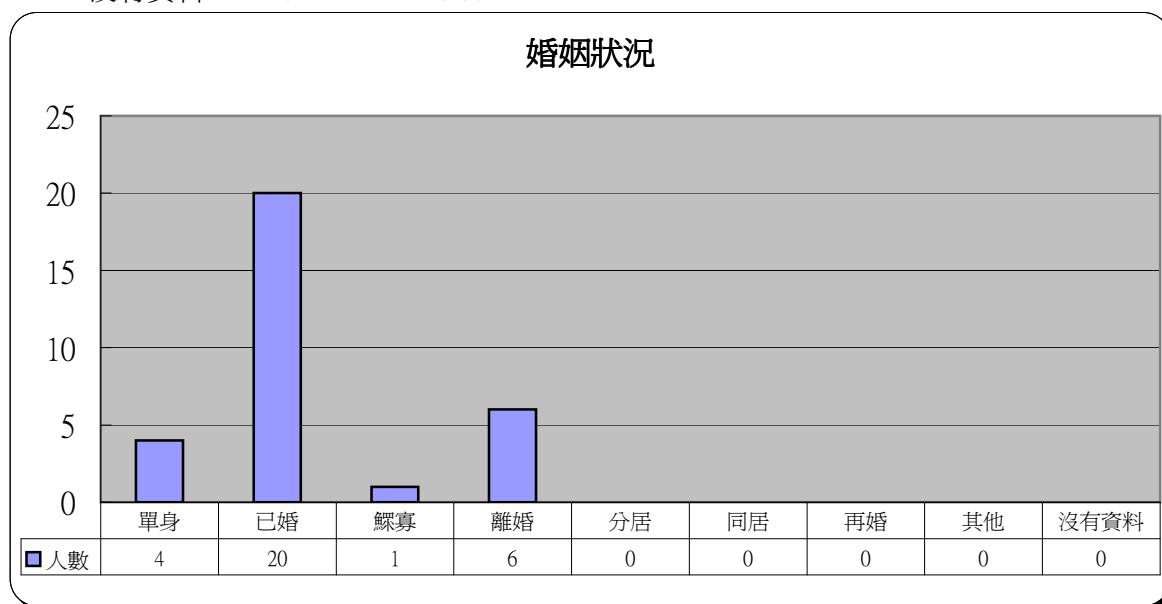
8 身體 / 精神狀況(可選擇多項)

	人數	百分比
身體不適	4	12.9%
情緒困擾	24	77.4%
失眠	14	45.2%
茶飯不思	5	16.1%
無心工作	9	29.0%
自毀念頭:		
個人	10	32.3%
與家人同歸於盡	0	0.0%



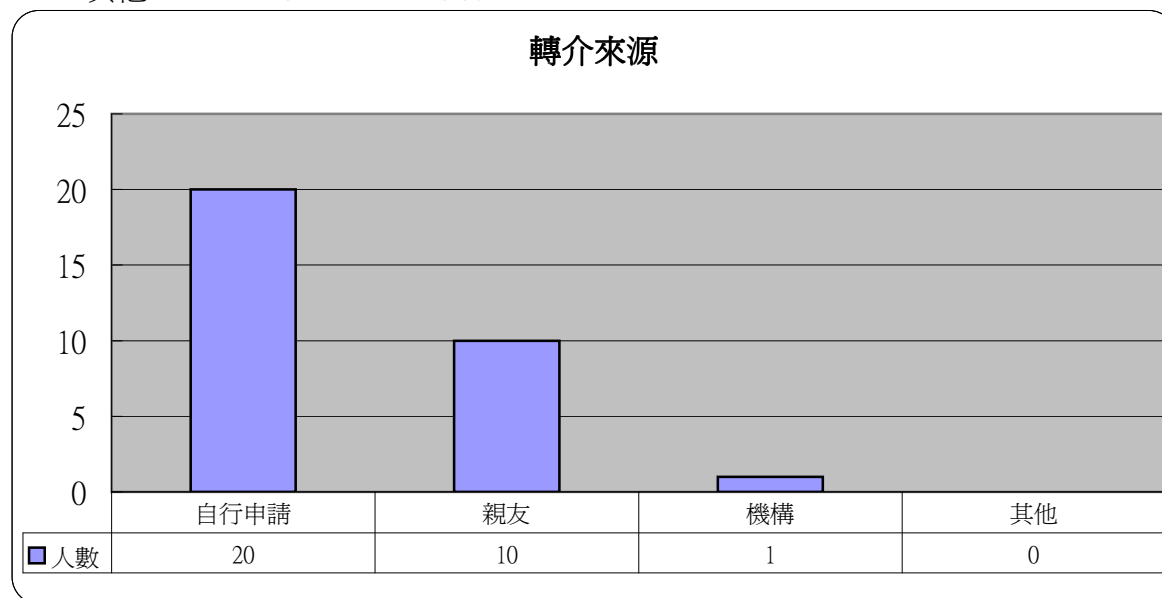
9 婚姻狀況

	人數	百分比
單身	4	12.9%
已婚	20	64.5%
鰥寡	1	3.2%
離婚	6	19.4%
分居	0	0.0%
同居	0	0.0%
再婚	0	0.0%
其他	0	0.0%
沒有資料	0	0.0%



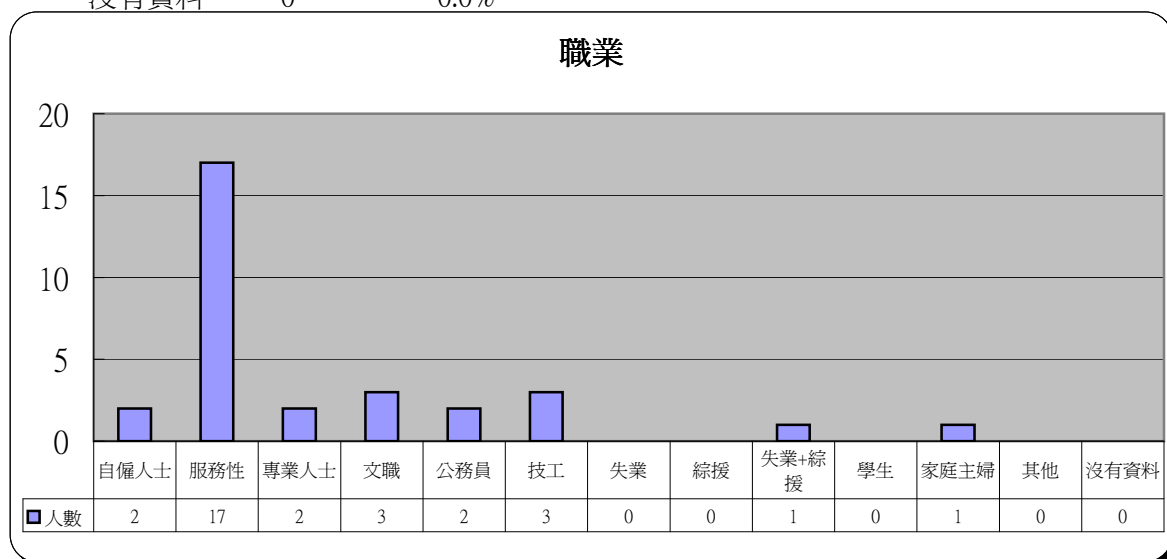
10 轉介來源

	人數	百分比
自行申請	20	64.5%
親友	10	32.3%
機構	1	3.2%
其他	0	0.0%



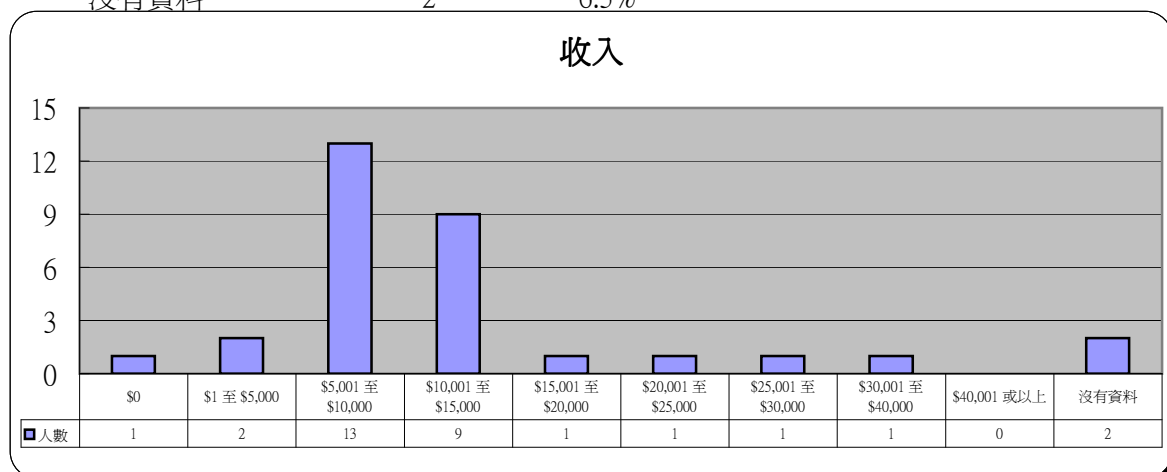
11 職業

	人數	百分比
自僱人士	2	6.5%
服務性	17	54.8%
專業人士	2	6.5%
文職	3	9.7%
公務員	2	6.5%
技工	3	9.7%
失業	0	0.0%
綜援	0	0.0%
失業+綜援	1	3.2%
學生	0	0.0%
家庭主婦	1	3.2%
其他	0	0.0%
沒有資料	0	0.0%



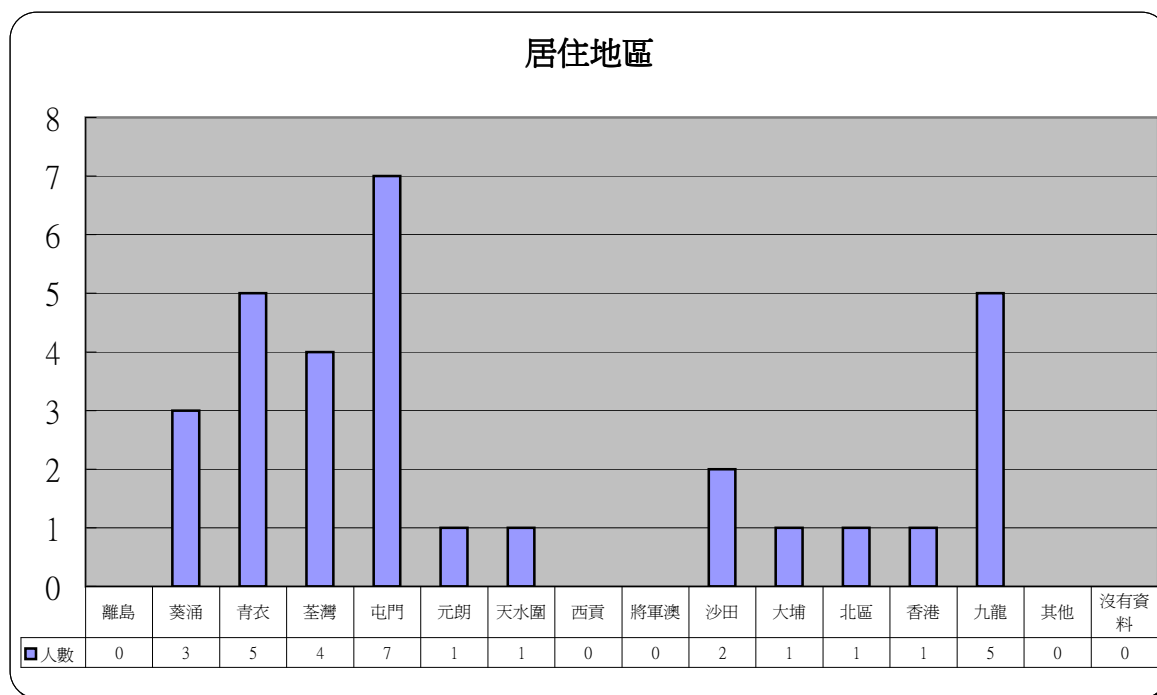
12 收入

	人數	百分比
\$0	1	3.2%
\$1 至 \$5,000	2	6.5%
\$5,001 至 \$10,000	13	41.9%
\$10,001 至 \$15,000	9	29.0%
\$15,001 至 \$20,000	1	3.2%
\$20,001 至 \$25,000	1	3.2%
\$25,001 至 \$30,000	1	3.2%
\$30,001 至 \$40,000	1	3.2%
\$40,001 或以上	0	0.0%
沒有資料	2	6.5%



13 居住地區

	人數	百分比		人數	百分比
離島	0	0.0%	將軍澳	0	0.0%
葵涌	3	9.7%	沙田	2	6.5%
青衣	5	16.1%	大埔	1	3.2%
荃灣	4	12.9%	北區	1	3.2%
屯門	7	22.6%	香港	1	3.2%
元朗	1	3.2%	九龍	5	16.1%
天水圍	1	3.2%	其他	0	0.0%
西貢	0	0.0%	沒有資料	0	0.0%



14 其他求助問題 (可選擇多項)

	人數	百分比
家庭問題	25	80.6%
工作	14	45.2%
精神健康	13	41.9%
財務及債務	26	83.9%

