

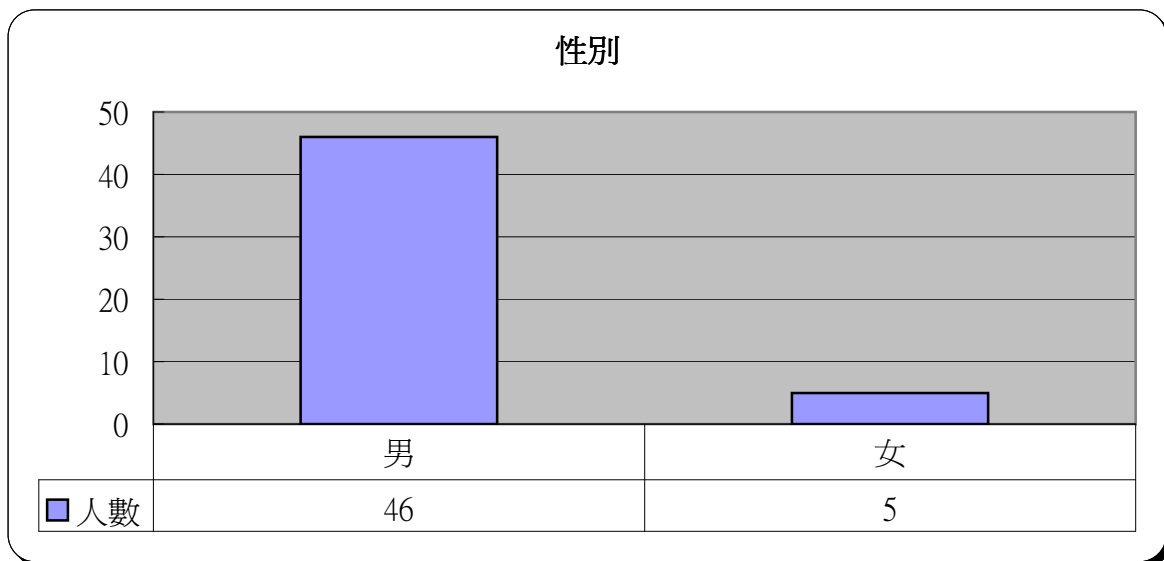
明愛展晴中心 問題賭徒個案資料統計



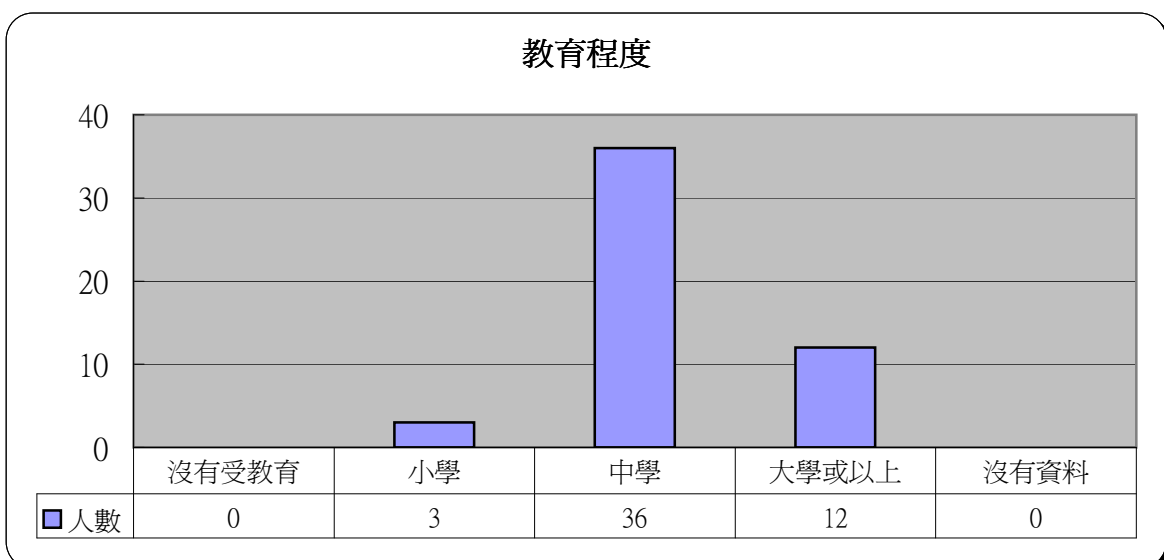
統計時期： 2010年6月

總個案數目： 51

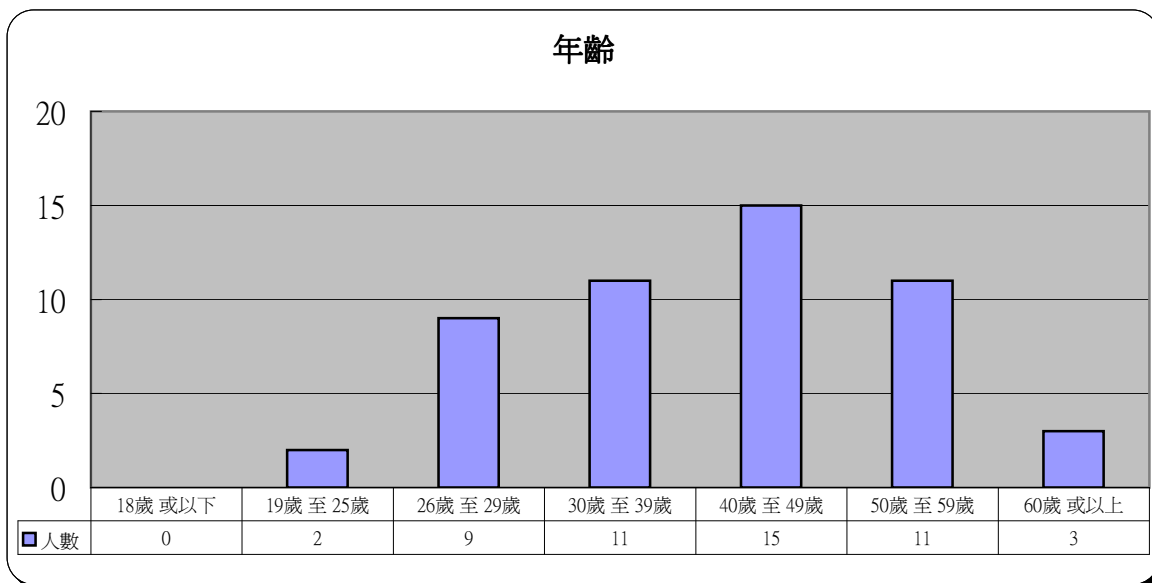
1	性別	人數	百分比
	男	46	90.2%
	女	5	9.8%



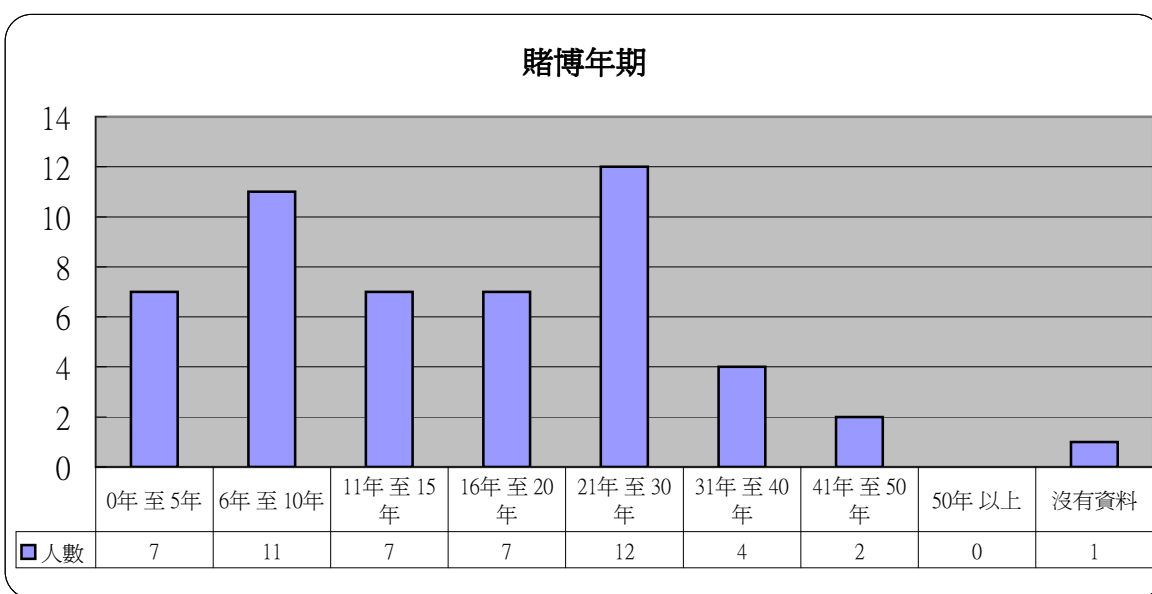
2	教育程度	人數	百分比
	沒有受教育	0	0.0%
	小學	3	5.9%
	中學	36	70.6%
	大學或以上	12	23.5%
	沒有資料	0	0.0%



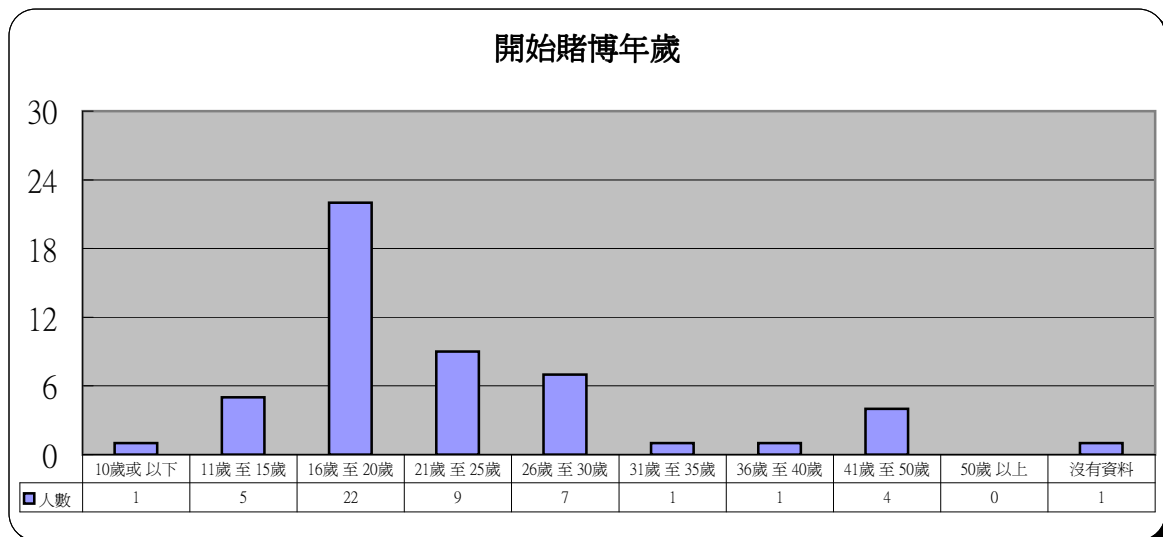
3 年齡	人數	百分比
18歲 或以下	0	0.0%
19歲 至 25歲	2	3.9%
26歲 至 29歲	9	17.6%
30歲 至 39歲	11	21.6%
40歲 至 49歲	15	29.4%
50歲 至 59歲	11	21.6%
60歲 或以上	3	5.9%



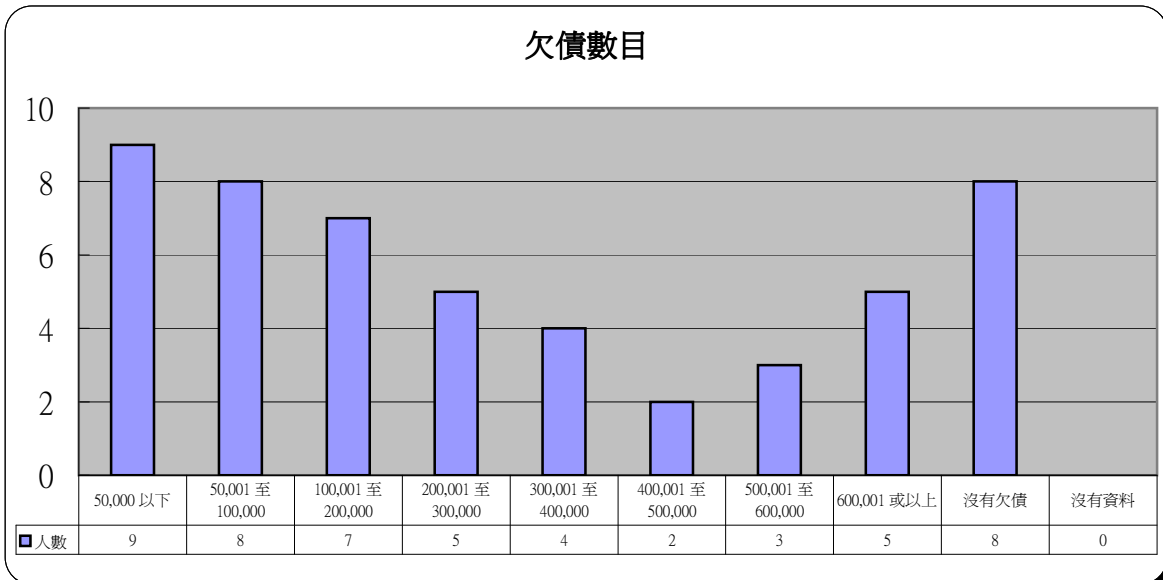
4 賭博年期	人數	百分比
0年 至 5年	7	13.7%
6年 至 10年	11	21.6%
11年 至 15年	7	13.7%
16年 至 20年	7	13.7%
21年 至 30年	12	23.5%
31年 至 40年	4	7.8%
41年 至 50年	2	3.9%
50年 以上	0	0.0%
沒有資料	1	2.0%



5 開始賭博年歲	人數	百分比
10歲或以下	1	2.0%
11歲至15歲	5	9.8%
16歲至20歲	22	43.1%
21歲至25歲	9	17.6%
26歲至30歲	7	13.7%
31歲至35歲	1	2.0%
36歲至40歲	1	2.0%
41歲至50歲	4	7.8%
50歲以上	0	0.0%
沒有資料	1	2.0%

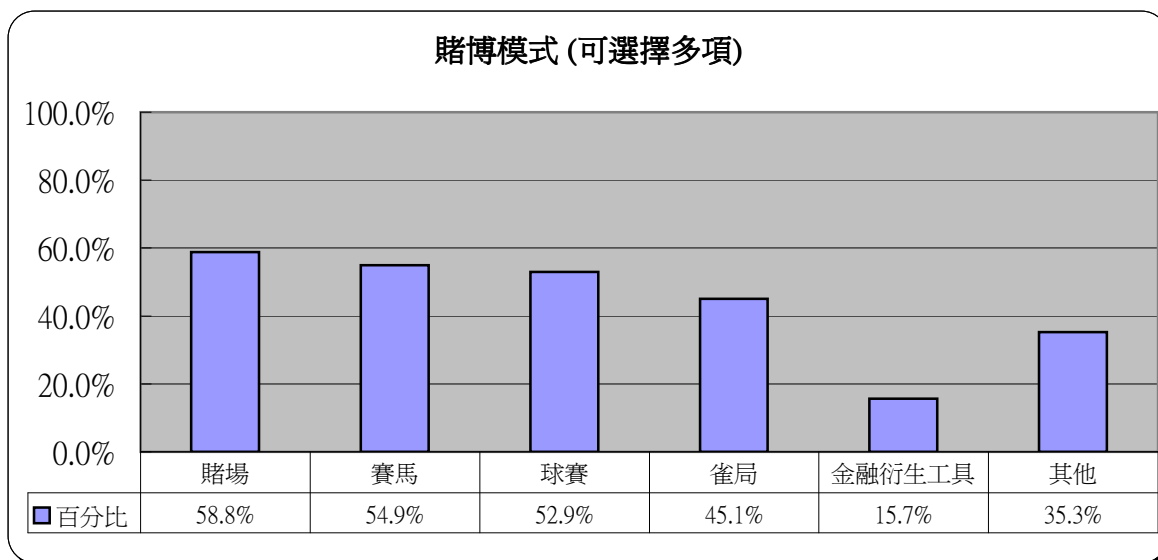


6 欠債數目	人數	百分比
50,000 以下	9	17.6%
50,001 至 100,000	8	15.7%
100,001 至 200,000	7	13.7%
200,001 至 300,000	5	9.8%
300,001 至 400,000	4	7.8%
400,001 至 500,000	2	3.9%
500,001 至 600,000	3	5.9%
600,001 或以上	5	9.8%
沒有欠債	8	15.7%
沒有資料	0	0.0%



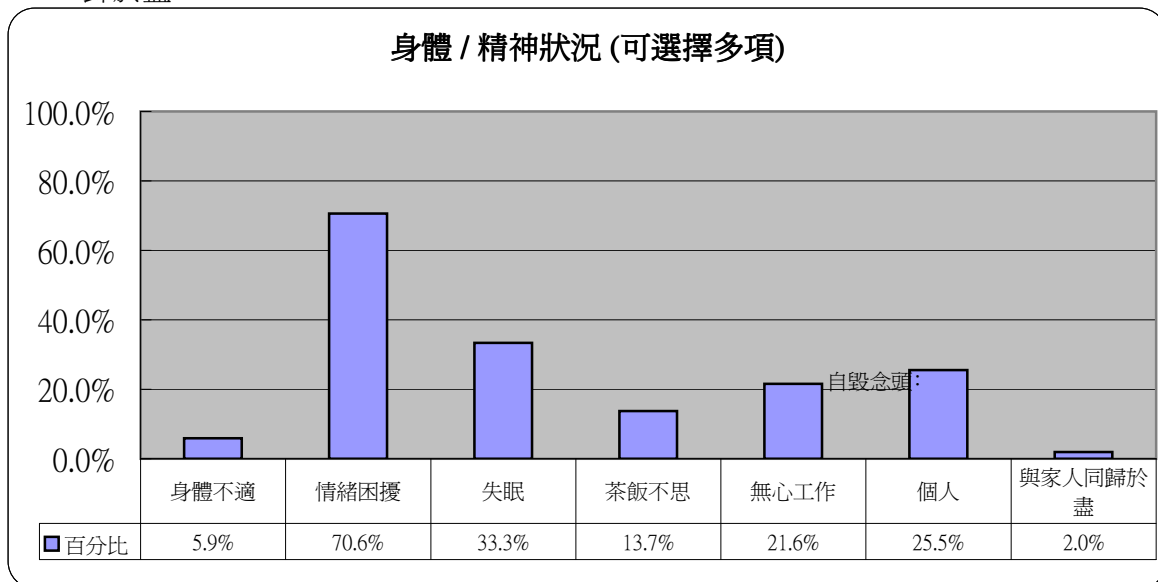
7 賭博模式(可選擇多項)

	人數	百分比
賭場	30	58.8%
賽馬	28	54.9%
球賽	27	52.9%
雀局	23	45.1%
金融衍生工具	8	15.7%
其他	18	35.3%



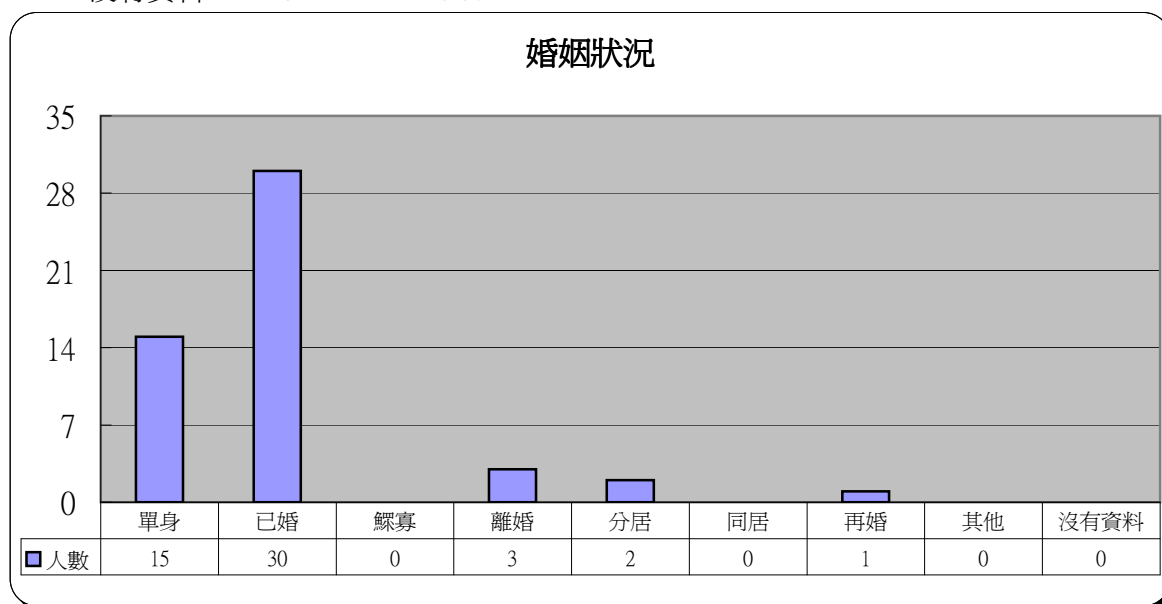
8 身體 / 精神狀況(可選擇多項)

	人數	百分比
身體不適	3	5.9%
情緒困擾	36	70.6%
失眠	17	33.3%
茶飯不思	7	13.7%
無心工作	11	21.6%
自毀念頭:		
個人	13	25.5%
與家人同歸於盡	1	2.0%



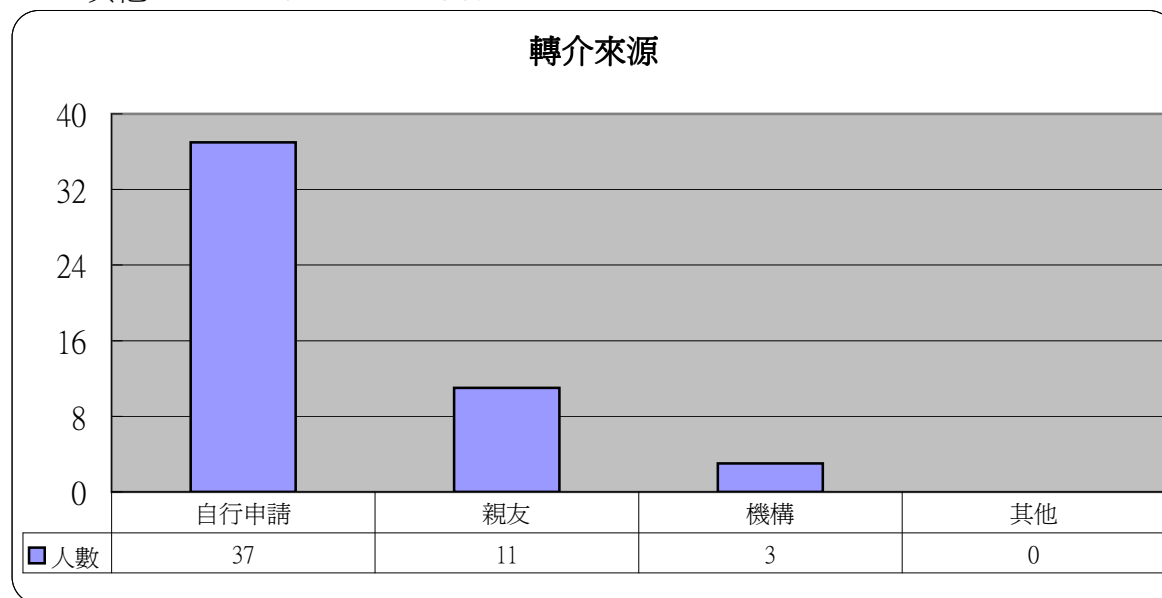
9 婚姻狀況

	人數	百分比
單身	15	29.4%
已婚	30	58.8%
鰥寡	0	0.0%
離婚	3	5.9%
分居	2	3.9%
同居	0	0.0%
再婚	1	2.0%
其他	0	0.0%
沒有資料	0	0.0%



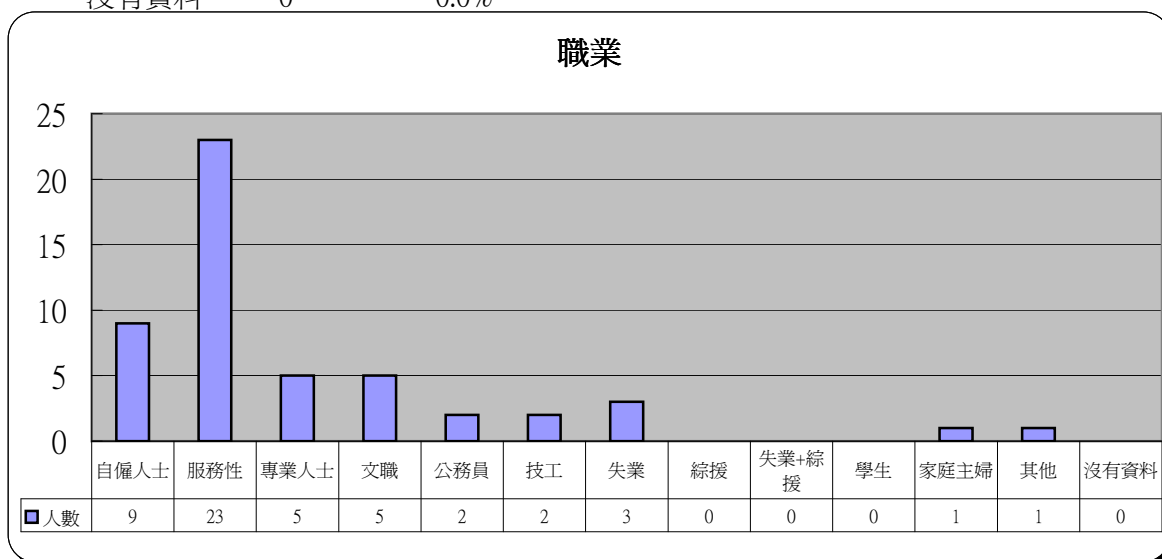
10 轉介來源

	人數	百分比
自行申請	37	72.5%
親友	11	21.6%
機構	3	5.9%
其他	0	0.0%



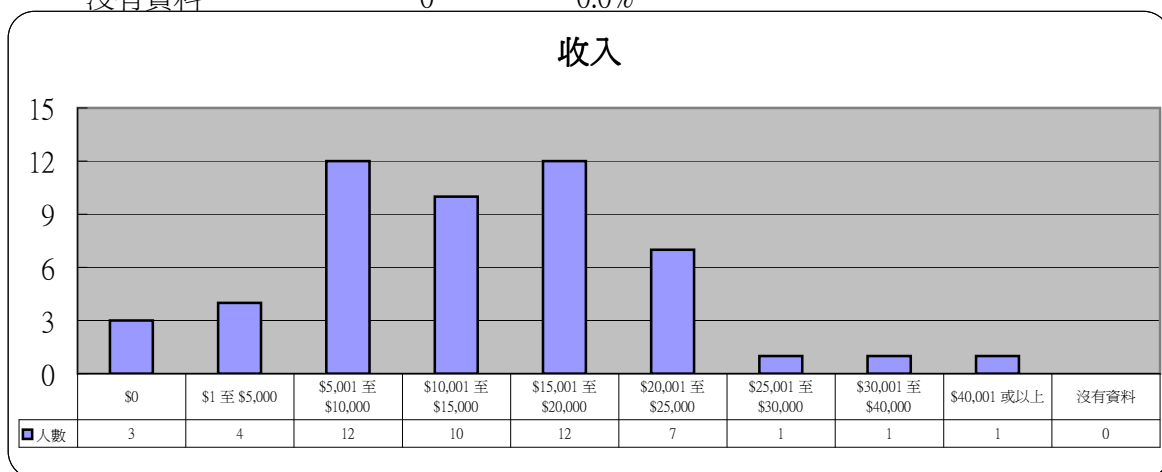
11 職業

	人數	百分比
自僱人士	9	17.6%
服務性	23	45.1%
專業人士	5	9.8%
文職	5	9.8%
公務員	2	3.9%
技工	2	3.9%
失業	3	5.9%
綜援	0	0.0%
失業+綜援	0	0.0%
學生	0	0.0%
家庭主婦	1	2.0%
其他	1	2.0%
沒有資料	0	0.0%



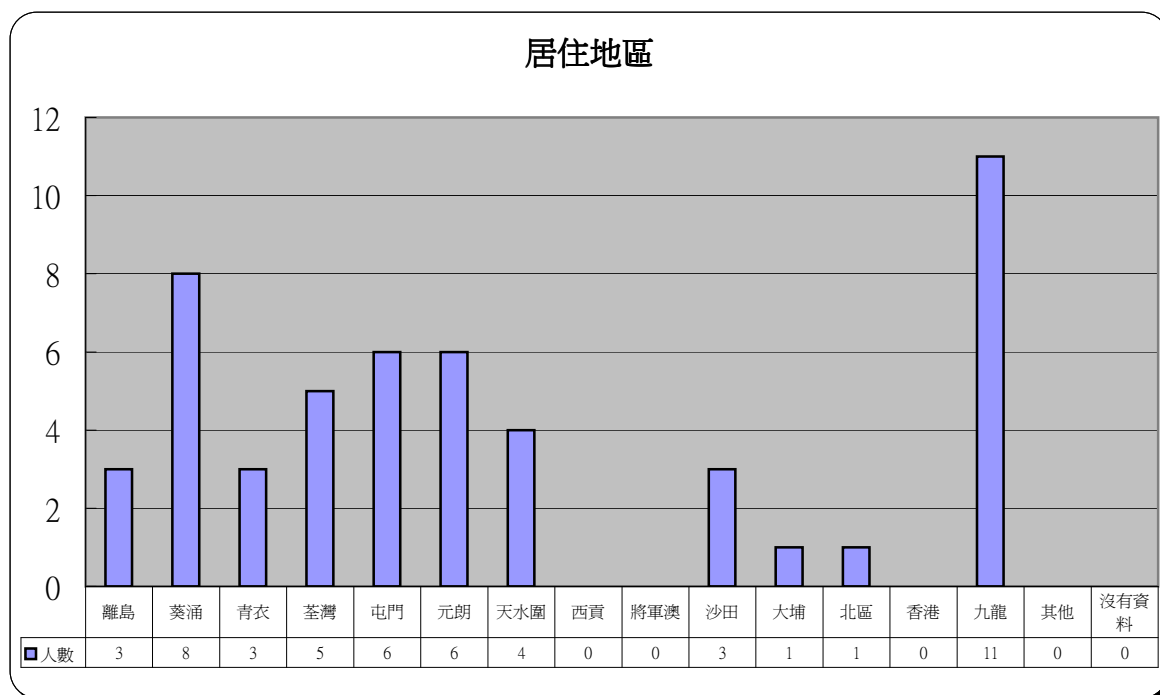
12 收入

	人數	百分比
\$0	3	5.9%
\$1 至 \$5,000	4	7.8%
\$5,001 至 \$10,000	12	23.5%
\$10,001 至 \$15,000	10	19.6%
\$15,001 至 \$20,000	12	23.5%
\$20,001 至 \$25,000	7	13.7%
\$25,001 至 \$30,000	1	2.0%
\$30,001 至 \$40,000	1	2.0%
\$40,001 或以上	1	2.0%
沒有資料	0	0.0%



13 居住地區

	人數	百分比		人數	百分比
離島	3	5.9%	將軍澳	0	0.0%
葵涌	8	15.7%	沙田	3	5.9%
青衣	3	5.9%	大埔	1	2.0%
荃灣	5	9.8%	北區	1	2.0%
屯門	6	11.8%	香港	0	0.0%
元朗	6	11.8%	九龍	11	21.6%
天水圍	4	7.8%	其他	0	0.0%
西貢	0	0.0%	沒有資料	0	0.0%



14 其他求助問題 (可選擇多項)

	人數	百分比
家庭問題	30	58.8%
工作	21	41.2%
精神健康	20	39.2%
財務及債務	43	84.3%

