

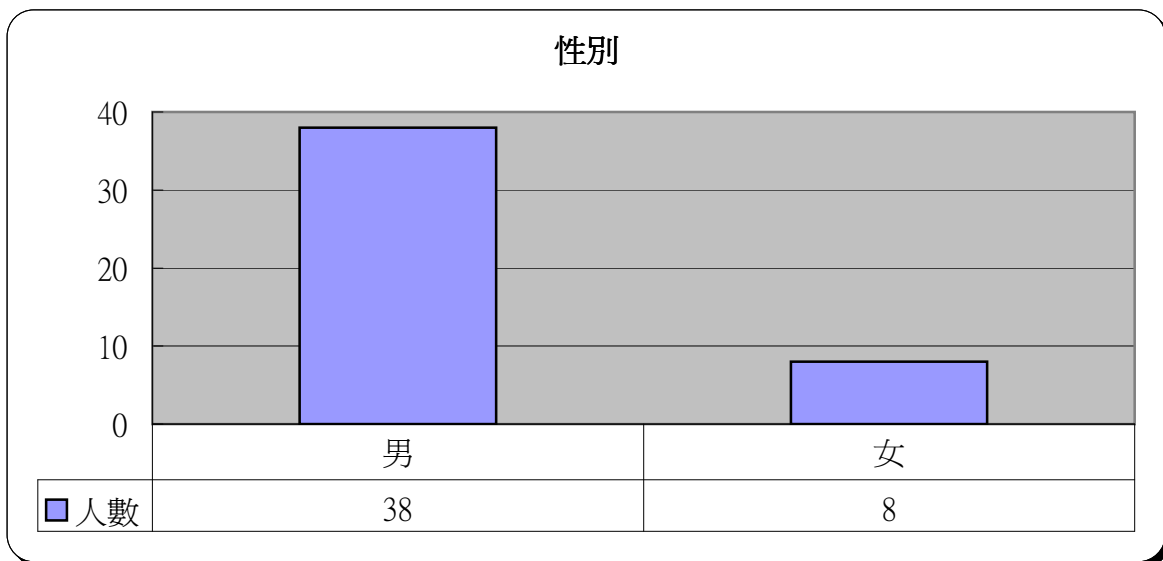
明愛展晴中心 問題賭徒個案資料統計



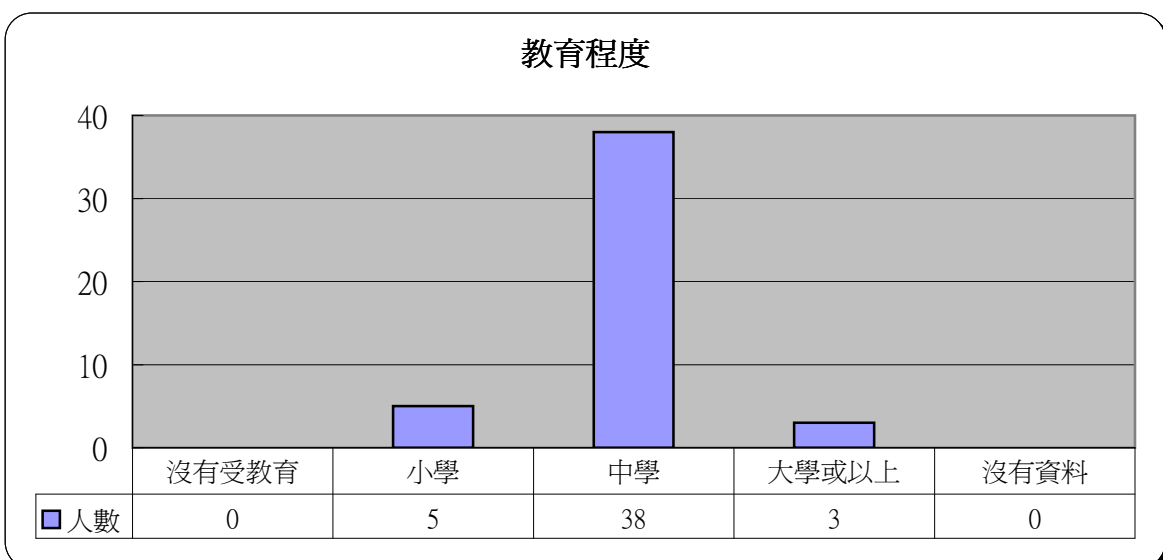
統計時期： 2010年7月

總個案數目： 46

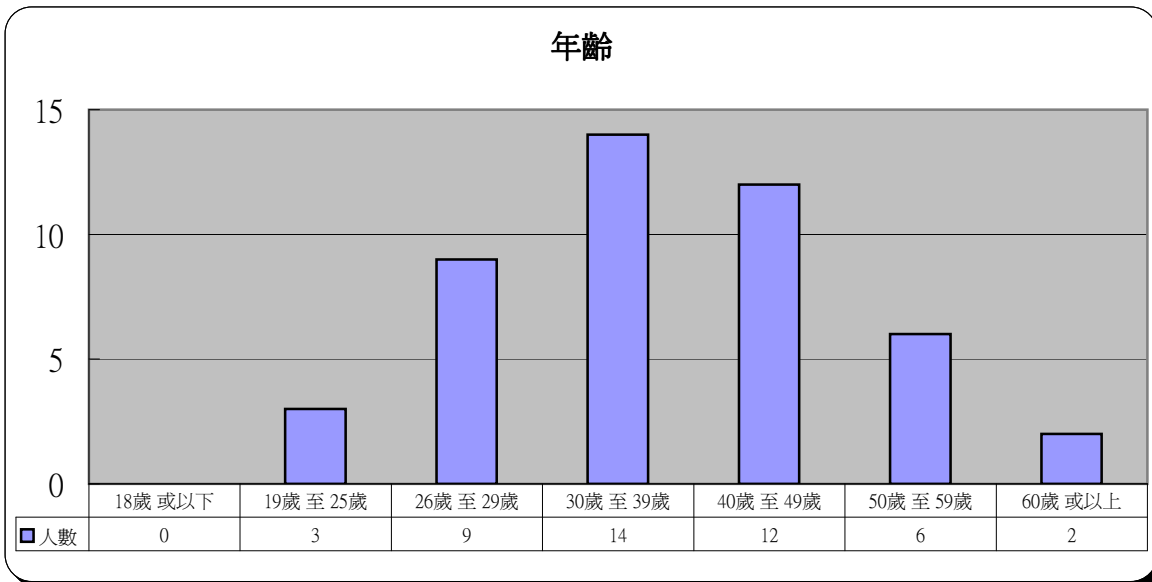
1	性別	人數	百分比
	男	38	82.6%
	女	8	17.4%



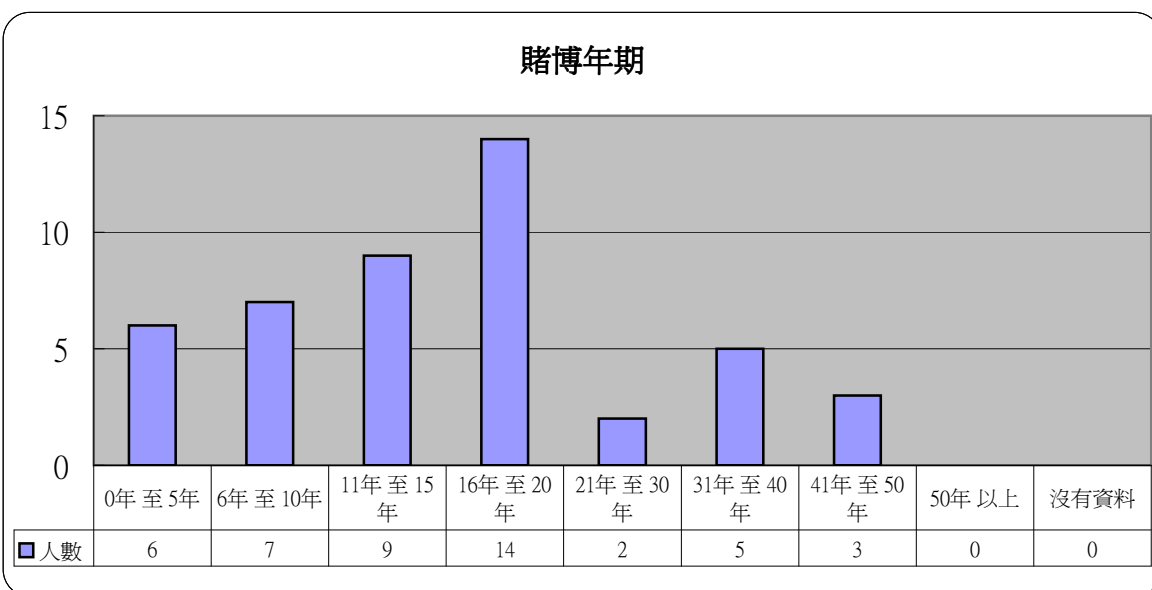
2	教育程度	人數	百分比
	沒有受教育	0	0.0%
	小學	5	10.9%
	中學	38	82.6%
	大學或以上	3	6.5%
	沒有資料	0	0.0%



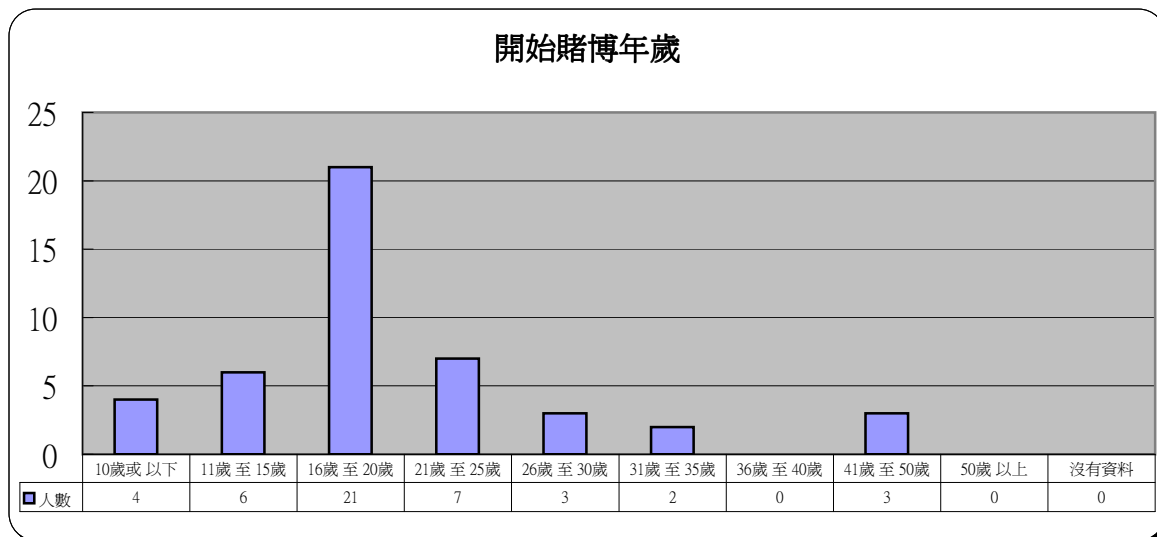
3 年齡	人數	百分比
18歲 或以下	0	0.0%
19歲 至 25歲	3	6.5%
26歲 至 29歲	9	19.6%
30歲 至 39歲	14	30.4%
40歲 至 49歲	12	26.1%
50歲 至 59歲	6	13.0%
60歲 或以上	2	4.3%



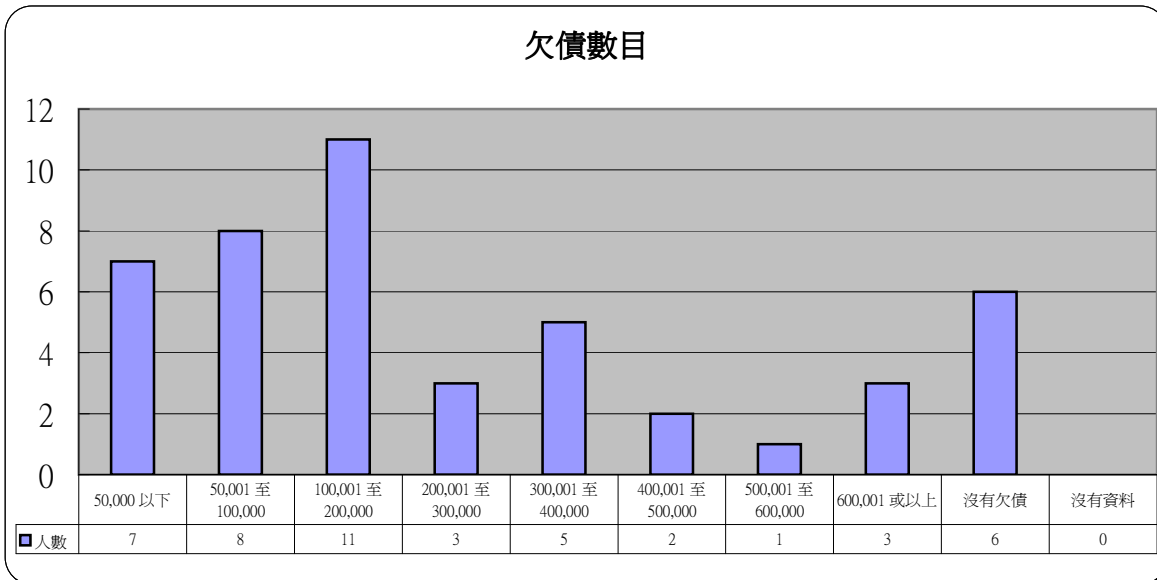
4 賭博年期	人數	百分比
0年 至 5年	6	13.0%
6年 至 10年	7	15.2%
11年 至 15年	9	19.6%
16年 至 20年	14	30.4%
21年 至 30年	2	4.3%
31年 至 40年	5	10.9%
41年 至 50年	3	6.5%
50年 以上	0	0.0%
沒有資料	0	0.0%



5 開始賭博年歲	人數	百分比
10歲或以下	4	8.7%
11歲至15歲	6	13.0%
16歲至20歲	21	45.7%
21歲至25歲	7	15.2%
26歲至30歲	3	6.5%
31歲至35歲	2	4.3%
36歲至40歲	0	0.0%
41歲至50歲	3	6.5%
50歲以上	0	0.0%
沒有資料	0	0.0%

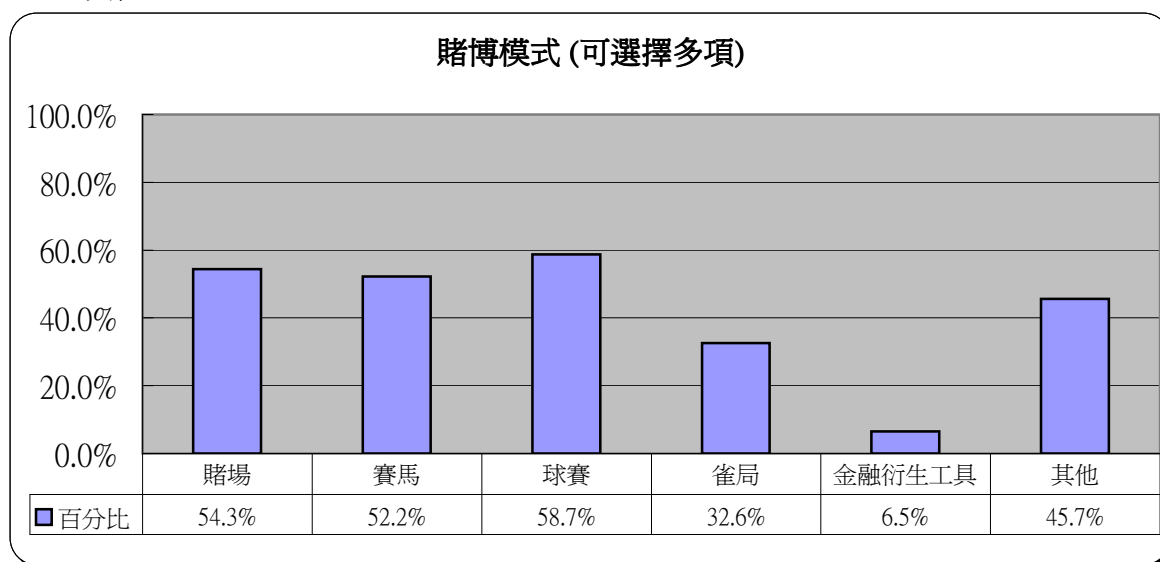


6 欠債數目	人數	百分比
50,000 以下	7	15.2%
50,001 至 100,000	8	17.4%
100,001 至 200,000	11	23.9%
200,001 至 300,000	3	6.5%
300,001 至 400,000	5	10.9%
400,001 至 500,000	2	4.3%
500,001 至 600,000	1	2.2%
600,001 或以上	3	6.5%
沒有欠債	6	13.0%
沒有資料	0	0.0%



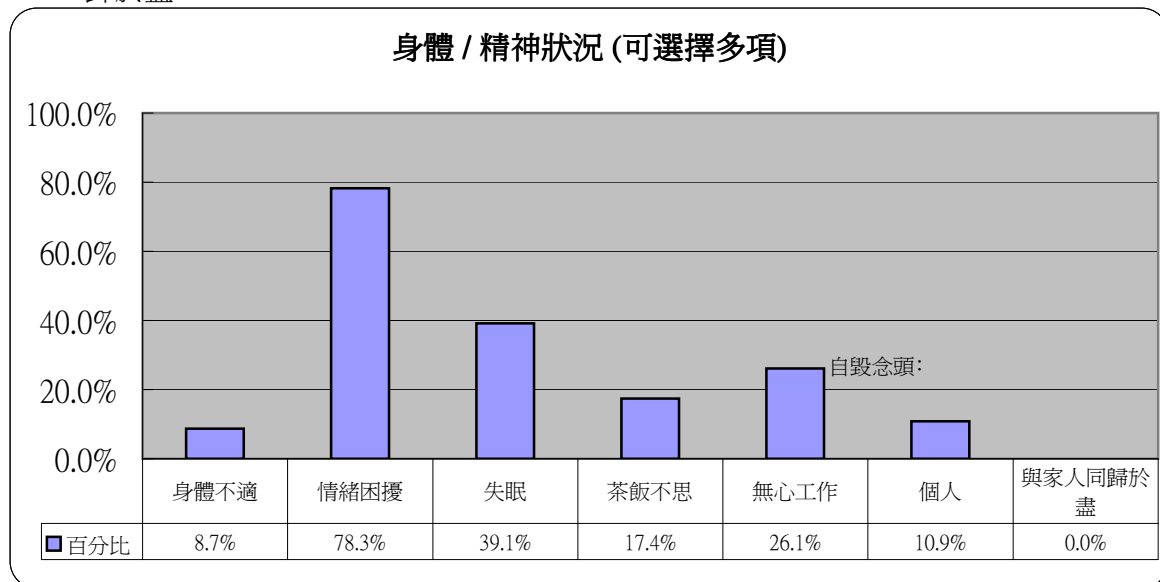
7 賭博模式(可選擇多項)

	人數	百分比
賭場	25	54.3%
賽馬	24	52.2%
球賽	27	58.7%
雀局	15	32.6%
金融衍生工具	3	6.5%
其他	21	45.7%



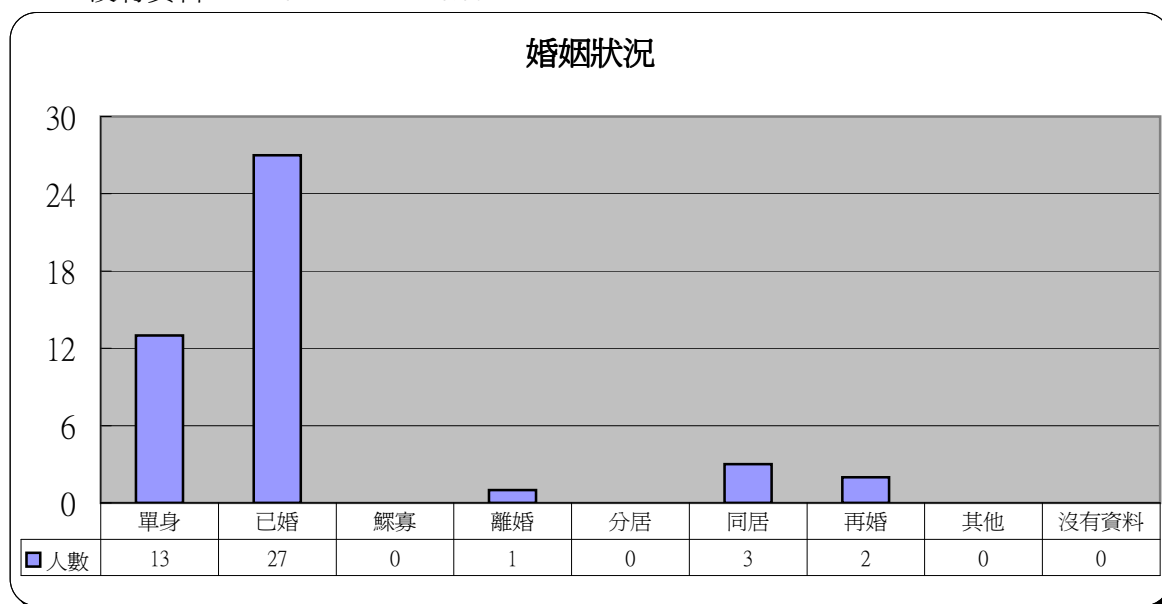
8 身體 / 精神狀況(可選擇多項)

	人數	百分比
身體不適	4	8.7%
情緒困擾	36	78.3%
失眠	18	39.1%
茶飯不思	8	17.4%
無心工作	12	26.1%
自毀念頭:		
個人	5	10.9%
與家人同	0	0.0%
歸於盡		



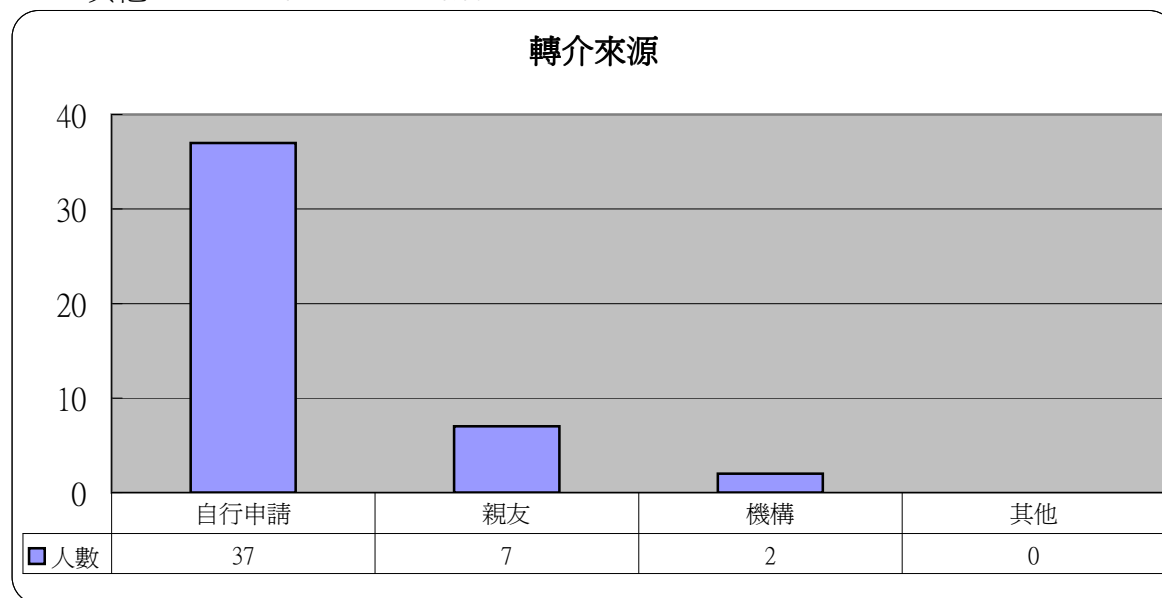
9 婚姻狀況

	人數	百分比
單身	13	28.3%
已婚	27	58.7%
鰥寡	0	0.0%
離婚	1	2.2%
分居	0	0.0%
同居	3	6.5%
再婚	2	4.3%
其他	0	0.0%
沒有資料	0	0.0%



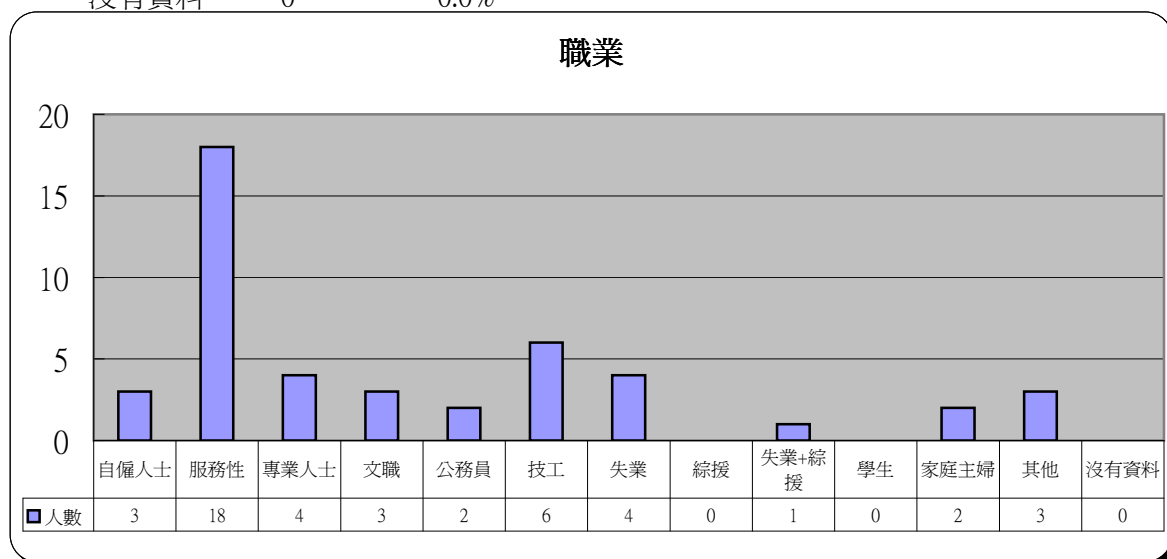
10 轉介來源

	人數	百分比
自行申請	37	80.4%
親友	7	15.2%
機構	2	4.3%
其他	0	0.0%



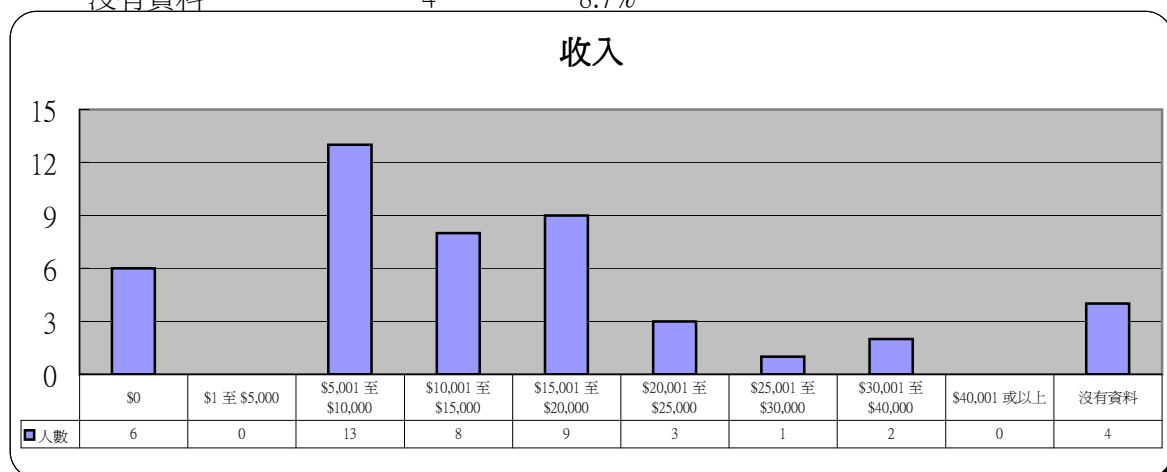
11 職業

	人數	百分比
自僱人士	3	6.5%
服務性	18	39.1%
專業人士	4	8.7%
文職	3	6.5%
公務員	2	4.3%
技工	6	13.0%
失業	4	8.7%
綜援	0	0.0%
失業+綜援	1	2.2%
學生	0	0.0%
家庭主婦	2	4.3%
其他	3	6.5%
沒有資料	0	0.0%



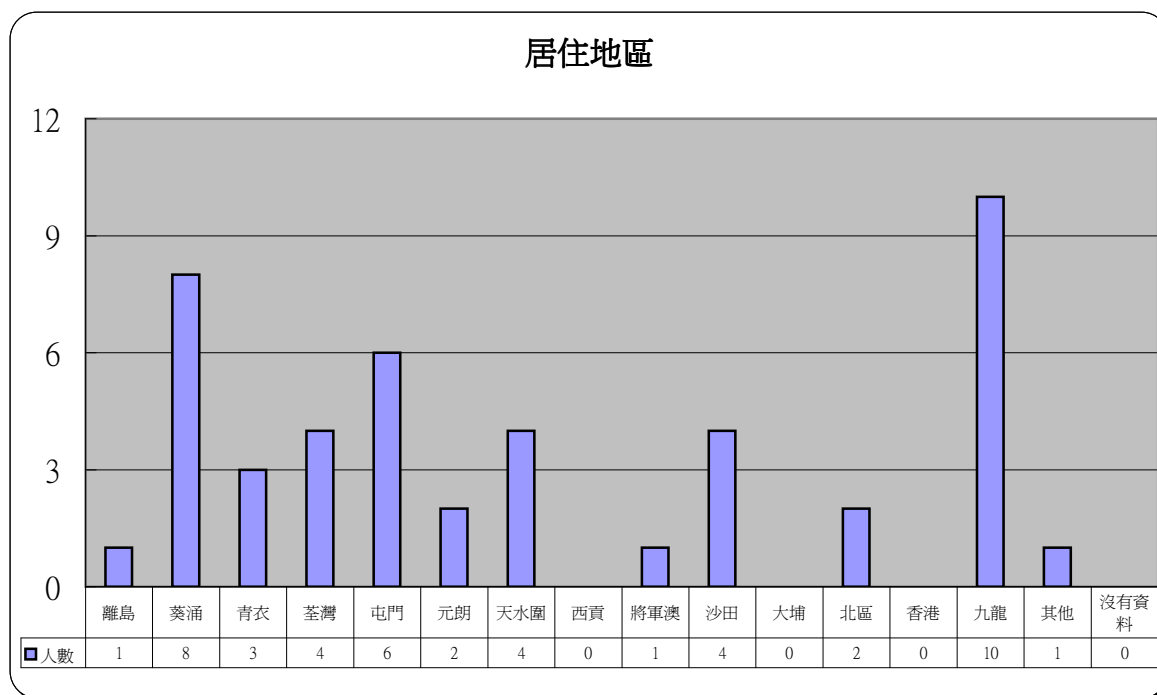
12 收入

	人數	百分比
\$0	6	13.0%
\$1 至 \$5,000	0	0.0%
\$5,001 至 \$10,000	13	28.3%
\$10,001 至 \$15,000	8	17.4%
\$15,001 至 \$20,000	9	19.6%
\$20,001 至 \$25,000	3	6.5%
\$25,001 至 \$30,000	1	2.2%
\$30,001 至 \$40,000	2	4.3%
\$40,001 或以上	0	0.0%
沒有資料	4	8.7%



13 居住地區

	人數	百分比		人數	百分比
離島	1	2.2%	將軍澳	1	2.2%
葵涌	8	17.4%	沙田	4	8.7%
青衣	3	6.5%	大埔	0	0.0%
荃灣	4	8.7%	北區	2	4.3%
屯門	6	13.0%	香港	0	0.0%
元朗	2	4.3%	九龍	10	21.7%
天水圍	4	8.7%	其他	1	2.2%
西貢	0	0.0%	沒有資料	0	0.0%



14 其他求助問題 (可選擇多項)

	人數	百分比
家庭問題	21	45.7%
工作	11	23.9%
精神健康	10	21.7%
財務及債務	39	84.8%

